

2010 年

시멘트統計年報

한국시멘트협회

목 차

통계로 보는 2010년 시멘트 산업	3
제 1 장 수급 총괄	9
제 2 장 생 산	15
제 3 장 출 하	21
사별·수요별 출하총괄	21
월별·수요별 출하총괄	22
사별·월별·수요별 출하총괄	23
제 1 절 내 수	37
사별·품종별 내수출하 총괄	37
월별·품종별 내수출하 총괄	38
사별·월별·품종별 내수 출하 총괄	39
사별·지역별·품종별 내수출하 총괄	51
월별·지역별·품종별 내수출하 총괄	52
사별·월별·지역별·품종별 내수출하 총괄	53
사별·지역별·수요별 내수출하 총괄	120
월별·지역별·수요별 내수출하 총괄	121
사별·월별·지역별·수요별 내수출하 총괄	122
제 2 절 수 출 입	191
제 4 장 재 고	200
제 5 장 수 송	203
사별·수요별·수단별 수송 총괄	203
수단별·지역별·수송 총괄	228
제 6 장 원부재료	252
◆ 부 록 I	282
건축허가, 대차대조표, 크링카 매입, 사별 교환 출하, 특수시멘트, 슬래그시멘트, 사별 수송수단 보유현황	
◆ 부 록 II	307
연별 실적 2001 ~ 2010년 내수·수출·수입	
◆ 일 지	311

통계로 보는 2010년 시멘트 산업

국내 건설업 동향

세계경제의 회복과 함께 2009년 하반기부터 점차 회복세를 보이던 국내 건설경기는 2010년 들어서 공공부문의 재정투자 축소와 부동산 경기 침체에 따른 민간부문의 회복지연으로 급격한 하락세를 보임. 특히 하반기는 물가 및 원자재 가격 급상승, 각국 금리인상 등으로 대내외 경제 여건이 급속히 악화됨에 따라 국내 경제성장 위축과 더불어 민간부문의 건설투자를 위축하는 요인으로 작용함.

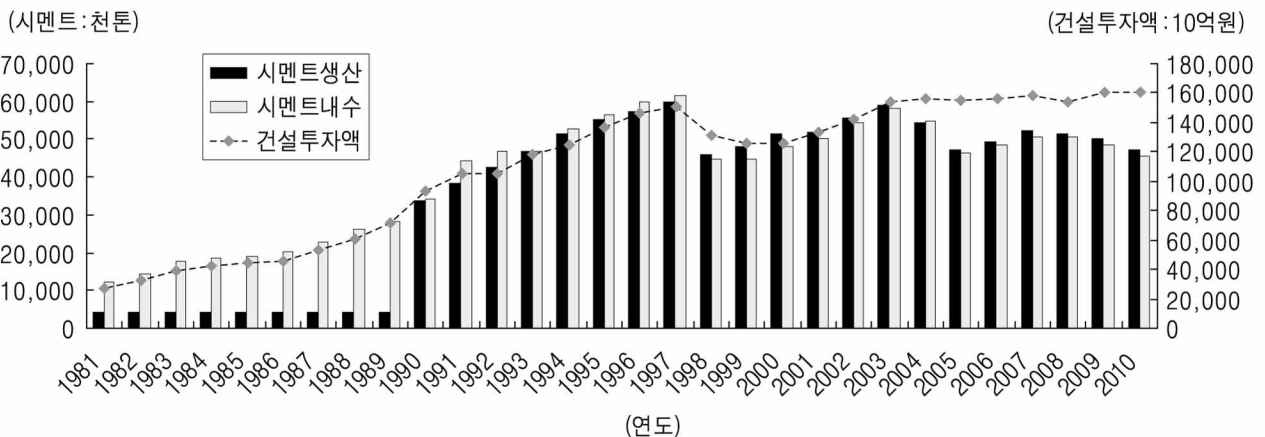
2010년 국내 건설투자(2005년 불변가격)는 전년 대비 1.4% 감소한 156조 9,757억 원을 기록, 2009년 3.4% 증가한 후 1년 만에 다시 감소한 것으로 나타남. 건설투자 감소 원인으로서는 주거용 건설투자의 침체 때문으로 주거용 건설투자는 5년 연속 감소세를 지속하였으며 2010년에 가장 부진한 실적을 기록함. 국내 경기 회복에도 불구하고 주거용 건설투자가 감소한 것은 부동산 경기 회복 부진으로 인한 신규투자의 감소와 예정된 사업의 연기 때문으로 판단됨.

○ 2010년 <건설공사수주액>은 전년 동기 대비 18.7% 감소한 88.7조 원을 기록함. 부문별로는 공공 건설수주가 전년 대비 47.3% 감소한 29.0조 원을 기록해 2년 연속 감소세를 보였으며 민간 건설수주는 전년 동기 대비 2.8% 늘어난 54.6조 원을 나타냄. 공공부분의 감소는 전년 상반기 SOC 예산 조기 집행의 의한 재정효과로 동기간의 실적이 높았던 영향이며 민간수주는 전년 상반기 실적부진에 따른 기저효과와 재건축·재개발 수주의 증가로 인해 늘어남에 따라 발주자별로 극심한 대조를 보임. 공종별로는 건축공사가 41.1조 원으로 전년 대비 9.9% 감소하였으나 토목공사는 34.7조 원으로 전년 대비 29.5% 감소함.

○ 한편, 2010년 <건축허가면적>은 전년 동기의 105,137천m² 보다 19.3% 증가한 125,447천m²의 실적을 보였으며 용도별로는 주거용(51,464천m², 22.8% ↑), 상업용(26,617천m², 9.1% ↑), 공업용(15,484천m², 34.2% ↑), 기타(31,882천m², 16.9% ↑)으로 전년에 가장 큰 감소를 보였던 공업용의 증가폭이 상대적으로 높았던 것으로 나타남.

<부록 I, 건축허가실적 참조>

< 건설투자액 대비 시멘트 생산·내수출하 변화 추이 >



시멘트 수급 동향

<1> 내 수

국내 시멘트산업은 시멘트의 대부분이 사용되고 있는 건설업의 업황에 의해 비교적 큰 영향을 받고 있으며 정부의 부동산 정책, 주택 및 부동산 경기와 함께 외적요인으로는 일기(날씨)에 의해 영향을 받고 있음. 2010년 국내 시멘트 내수출하는 전반적인 건설경기 부진과 부동산 경기 침체의 직접적인 영향으로 전년대비 6.1% 감소한 45,493천톤을 출하 하였으며 이는 2000년 이래 가장 저조한 실적으로 2007년 이후부터 지속적인 감소세를 나타내고 있음.

○ 분기별 출하실적

내수의 분기별 전년대비 증감율을 살펴보면 1/4분기 11.5% ↓, 2/4분기 1.5% ↓, 3/4분기 18.6% ↓, 4/4분기 5.6% ↑를 나타냈으며 공공부문의 투자 축소와 부동산 경기 회복 지연에 따른 영향에 따라 상반기보다는 하반기에 하락폭이 심화됨.

< 2010년 시멘트 수급실적 >

(단위:천톤, %)

구 분	수 요			공 급			재 고
	내 수	수 출	계	생 산	수 입	계	
1/4 분기	8,499 (88.5)	565	9,064 (88.9)	8,799 (89.1)	221	9,020 (90.1)	1,378
2/4 분기	13,923 (98.5)	760	14,683 (99.0)	14,621 (98.5)	232	14,853 (98.8)	1,551
상 반 기	22,422 (94.5)	1,325	23,747 (94.9)	23,420 (94.7)	453	23,873 (95.3)	
3/4 분기	10,247 (81.4)	820	11,067 (84.3)	10,856 (85.8)	160	11,016 (88.6)	1,500
4/4 분기	12,825 (105.6)	617	13,442 (105.5)	13,145 (103.0)	159	13,304 (102.0)	1,362
하 반 기	23,072 (93.3)	1,437	24,509 (94.5)	24,000 (94.5)	319	24,320 (93.3)	
합 계	45,493 (93.9)	2,762	48,255 (94.7)	47,420 (94.6)	772	48,192 (94.6)	

주) 크링카 수출 4,762천톤 제외, ()는 전년동기대비

○ 수요별·품종별 출하실적

2010년 내수를 수요별로 볼 때 민수는 45,097천톤으로 전체 출하의 대부분인 99.1%를 차지하였으며 관수는 0.9%인 396천톤을 출하하는데 그침. 이처럼 민수비중이 늘어나는 것은 공공공사의 자재수급이 건설회사가 자체 조달하여 시공하는 형태로 바뀌고 사회간접시설에 대한 투자에 민자유치를 적극 활용한 것에 따른 현상으로 볼 수 있음.

한편 품종별 출하실적으로 볼 때 벌크 출하는 수입시멘트를 포함하여 42,493천톤으로 전체 출하의 93.5%를 차지하고 있으며 포장 출하는 6.5%인 2,970천톤을 소비함.

시멘트 벌크화율 추이를 보면 1970년 3.0%에 불과하던 것이 1980년 21.3%, 1990년 68.5%, 2000년 88.9%, 2010년 93.5%로 나타나 매년 증가하고 있는 것으로 파악됐으며 이러한 증가의 원인으로는 레미콘의 사용이 대규모 건설공사는 물론이고 소규모 건설현장에서도 일반화된 시멘트 소비 형태로 변화된 것에서 찾을 수 있음.

〈 연도별 · 수요별 · 품종별 출하실적 〉

(단위: 천톤, %)

구 분		2006년	2007년	2008년	2009년	2010년	
						출 하	전년대비
수 요 별	민 수	47,852	50,221	50,284	47,983	45,097	94.0
	관 수	534	580	353	487	396	81.3
	민수비중	98.9	98.9	99.3	99.0	99.1	
품 종 별	포 장	3,744	3,725	3,373	3,043	2,970	97.6
	벌 크	44,642	47,076	47,264	45,427	42,523	93.6
	벌크화율	92.3	92.7	93.3	93.7	93.5	
합 계		48,386	50,801	50,637	48,470	45,493	93.9

〈2〉 생 산

시멘트 생산과정은 원재료인 석회석을 광산에서 채광하여 분쇄 및 소성과정을 거쳐 중간제품인 크링카로 만든 다음 석고, 슬래그 등의 첨가제를 넣고 미분쇄하여 최종적으로 시멘트라는 완제품으로 출고됨.

2010년 국내 크링카 생산은 시멘트 국내소비가 감소하였음에도 불구하고 수출이 큰 폭의 호조를 보임에 따라 전년 동기 대비 소폭 증가한 44,853천톤을 생산함. 분기별로는 1/4분기 9,081천톤 (8.2% ↑), 2/4분기 13,121천톤(0.1% ↑), 3/4분기 10,578천톤 (7.8 ↓), 4/4분기 12,073천톤 (2.3% ↑)의 실적을 나타냄.

아울러 완제품인 시멘트 생산은 1/4분기 8,799천톤 (10.9 ↓), 2/4분기 14,621천톤 (1.5% ↓), 3/4분기 10,856천톤 (14.2% ↓), 4/4분기 13,145천톤 (3.0% ↑)으로 연간으로는 전년보다 5.4% 감소한 47,420천톤을 생산함.

2010년 가동율은 72.5%로 전년의 72.4%보다는 다소 증가하였으나 최대치를 보였던 1997년의 94.7%와 비교할 경우 22.2%p가 낮아짐. 따라서 내수 진작과 함께 새로운 수출루트 개발을 통해 적정 가동율 유지가 필요해 보임.

〈3〉 수출입

2010년 수출은 전년 동기기간과 비교할 때 64.6%나 크게 늘어난 7,524천톤을 수출하였으며 크링카 4,762천톤 (128.4 ↑), 시멘트 2,762천톤 (11.0 ↑)을 나타냄. 이는 국내 수요 감소에 따라 수출에 주력한데서 원인을 찾을 수 있음. 시멘트 수입은 국내 내수 침체에 따라 전년 동기기간 대비 7.1% 감소한 772천톤을 수입하는데 그침.

○ 수출실적

주요 수출 국가를 지역별로 살펴볼 때 아프리카의 경우 2,983천톤을 수출하여 전년 대비 79.2%나 급증하였으며 아시아의 경우도 방글라데시에 대한 수출(1,705천톤, 전년 대비 216.3% ↑) 증가의 영향으로 전년 동기 대비 64.5%나 증가한 2,305천톤을 수출하였고 아메리카는 43.7% 증가한 2,077천톤을 수출함.

수출 증가의 원인으로는 그동안 전통적인 주요 수출국이었던 미국과 일본시장 이외에 최근 경제개발로 인해 수요가 차츰 증가하고 있는 방글라데시와 앙골라, 나이지리아, 페루 등 신흥 아시아 일부 국가와 아프리카, 남미로 시장 활로를 확장하였기 때문으로 보여짐.

한편, 국내 업체가 수출한 국가의 수는 총 27개국으로 전년의 25개국과 비교 시 2개국이 늘어나 질적·양적인 측면 모두에서 수출이 호조를 보였던 것으로 나타남.

〈 주요 국가별 수출 실적 〉

(단위:천톤)

구 분	방글라데시	나이지리아	미 국	앙골라	일 본	페 루	케 나	칠 레	카메룬	기 타
2009년	539	645	902	-	657	-	419	278	46	1,086
2010년	1,705	1,085	1,062	541	462	446	446	390	307	1,018

주) 크링카 포함

○ 수입실적

국가별로 수입실적을 살펴보면 2001년까지만 하더라도 전체 수입 가운데 일본산의 비중이 10% 미만 에 불과했으나 일본 자국내 내수감소에 따른 영향으로 인해 수출을 늘리고 있어 상대적으로 중국산에 비해 저가에 국내에 들어옴으로서 2010년에는 전체 수입량에서 차지하는 비중이 89.6%로 크게 늘어남.

〈 연도별 · 국가별 시멘트 수입 실적 〉

(단위:천톤)

구 분	2006년	2007년	2008년	2009년	2010년
중 국	1,659	1,271	522	120	80
일 본	1,539	1,646	1,463	711	692
합 계	3,198	2,917	1,985	831	772

시멘트 수급 추이

시멘트 연도별 생산·출하·소비

(단위: 천톤, kg, %)

연도	시멘트 생산		출하						수입		국내 소비		1인당 시멘트 소비량(kg)
	내수	전년비	수출	전년비	계	전년비	전년비	전년비	전년비				
2001	52,046	101.5	48,970	103.5	4,646	95.1	53,616	102.7	1,084	159.6	50,055	104.3	1,057
2002	55,514	106.7	53,100	108.4	3,393	73.0	56,493	105.4	1,192	109.9	54,292	108.5	1,140
2003	59,194	106.6	56,423	106.3	3,147	92.7	59,570	105.4	1,879	157.6	58,302	107.4	1,218
2004	54,330	91.8	51,522	91.3	4,061	129.1	55,583	93.3	3,420	182.0	54,942	94.2	1,144
2005	47,197	86.9	42,883	83.2	5,970	147.0	48,853	87.9	3,403	99.5	46,286	84.2	962
2006	49,199	104.2	45,188	105.4	6,197	103.8	51,385	105.2	3,198	94.0	48,386	104.5	1,002
2007	52,182	106.1	47,883	106.0	5,342	102.3	53,225	105.5	2,917	91.2	50,801	105.0	1,048
2008	51,653	99.0	48,652	101.6	6,500	102.5	55,152	101.7	1,985	68.1	50,637	99.7	1,042
2009	50,126	97.0	47,639	97.9	4,572	70.3	52,211	94.7	831	41.9	48,470	95.7	994
2010	47,420	94.6	44,721	93.9	7,524	164.6	52,245	100.1	772	92.9	45,493	93.9	931

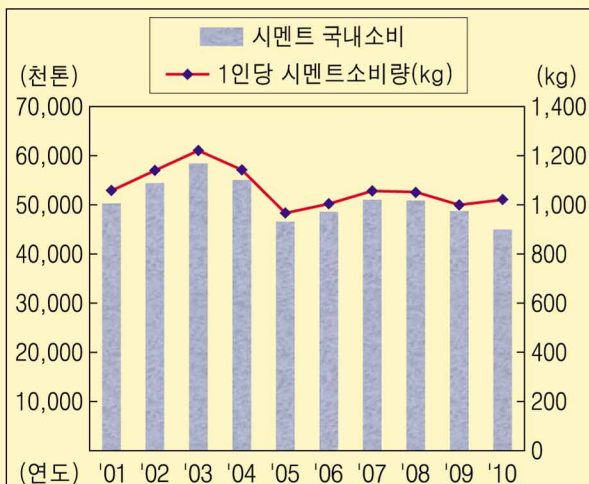
* 수출, 수입에 크링카 포함

사별·연도별 시멘트 생산

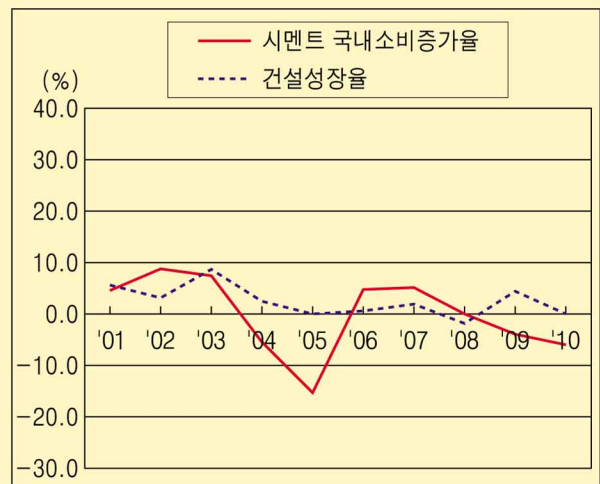
(단위: 천톤, %)

연도	동양	쌍용	한일	현대	아세아	성신	유진 고려	라파즈 한라	한국	대한	합계	전년비 (%)
2001	8,604	12,427	5,094	5,404	3,171	7,233	2,160	5,452	1,653	848	52,046	106.4
2002	9,153	12,862	5,602	5,906	3,480	8,027	2,208	5,552	1,729	995	55,514	106.7
2003	9,853	14,033	5,934	6,052	3,546	8,599	2,246	5,982	1,877	1,072	59,194	106.6
2004	8,907	13,028	5,674	5,515	3,341	7,349	1,890	5,511	2,151	964	54,330	91.8
2005	7,227	11,884	4,374	4,794	2,859	6,081	1,424	6,222	1,610	722	47,197	86.9
2006	7,730	12,444	4,859	4,729	2,760	6,196	1,375	6,875	1,500	731	49,199	104.2
2007	8,265	12,699	5,608	5,143	3,080	6,694	1,509	6,886	1,449	849	52,182	106.1
2008	7,808	12,503	5,716	5,387	3,075	6,858	1,729	6,348	1,556	673	51,653	99.0
2009	7,609	11,997	5,738	4,949	3,101	6,217	1,596	6,935	1,462	522	50,126	97.0
2010	7,168	11,140	6,394	4,453	3,248	5,749	1,587	6,148	1,129	404	47,420	94.6

시멘트 국내소비 & 인당소비량 추이



시멘트 국내소비증가율 & 건설성장률 추이



제 1 장 수급 총괄

월별 크링카 수급

〈표-1〉

(단위 : 톤)

구 분		월 별	1	2	3	4	5	6	소 계
생수소분수재	산입		2,417,540	2,660,112	4,003,041	4,152,925	4,575,852	4,392,322	22,201,792
	비		2,431,018	2,464,395	3,658,173	4,471,476	4,526,335	4,378,067	21,929,464
	채출		2,144,989	2,070,205	3,300,276	4,174,666	4,236,805	3,969,624	19,896,565
	고		286,029	394,190	357,897	296,810	289,530	408,443	2,032,899
재			1,764,262	1,959,459	2,303,854	1,984,692	2,033,669	2,047,307	

구 분		월 별	7	8	9	10	11	12	합 계
생수소분수재	산입		3,859,835	3,622,726	3,095,765	3,958,387	4,060,252	4,054,338	44,853,095
	비		3,863,633	3,315,554	3,223,488	4,310,529	4,460,920	3,820,111	44,923,699
	채출		3,473,033	2,941,285	2,793,328	3,841,190	3,916,550	3,299,839	40,161,790
	고		390,600	374,269	430,160	469,339	544,370	520,272	4,761,909
재			2,042,167	2,349,068	2,221,047	1,868,113	1,467,000	1,700,865	

월별 시멘트 수급

〈표-2〉

(단위 : 톤)

구 분		월 별	1	2	3	4	5	6	소 계
생출내수수국내소비민관재	산하내수수		2,491,685	2,425,311	3,881,758	4,901,255	5,013,118	4,706,763	23,419,890
	하		2,367,271	2,329,268	4,146,014	4,985,249	4,868,303	4,597,389	23,293,494
	내수수		2,172,296	2,235,867	3,869,412	4,737,212	4,540,617	4,413,082	21,968,486
	출입		194,975	93,401	276,602	248,037	327,686	184,307	1,325,008
수국내소비민관재	입		68,360	63,900	89,194	92,563	74,158	64,912	453,087
	내수수		2,240,656	2,299,767	3,958,606	4,829,775	4,614,775	4,477,994	22,421,573
	민수		2,221,287	2,281,591	3,919,972	4,785,996	4,578,035	4,436,837	22,223,718
	관수		19,369	18,176	38,634	43,779	36,740	41,157	197,855
재			1,542,276	1,638,319	1,377,972	1,295,045	1,441,541	1,550,915	

구 분		월 별	7	8	9	10	11	12	합 계
생출내수수국내소비민관재	산하내수수		4,117,187	3,474,210	3,264,265	4,576,345	4,656,201	3,911,962	47,420,060
	하		4,131,947	3,319,459	3,455,439	4,703,541	4,845,786	3,733,034	47,482,700
	내수수		3,858,995	3,110,715	3,116,883	4,543,019	4,606,170	3,516,577	44,720,845
	출입		272,952	208,744	338,556	160,522	239,616	216,457	2,761,855
수국내소비민관재	입		55,600	56,600	47,900	62,400	72,200	24,700	772,487
	내수수		3,914,595	3,167,315	3,164,783	4,605,419	4,678,370	3,541,277	45,493,332
	민수		3,882,028	3,136,617	3,140,246	4,570,676	4,640,796	3,502,953	45,097,034
	관수		32,567	30,698	24,537	34,743	37,574	38,324	396,298
재			1,536,155	1,690,906	1,499,732	1,372,579	1,182,994	1,362,008	

사별·월별 크링카 및 시멘트

〈표-3〉

월별	사별 구분	동 양		쌍 용		한 일		현 대		아 세 아		성 신	
		크링카	시멘트	크링카	시멘트	크링카	시멘트	크링카	시멘트	크링카	시멘트	크링카	시멘트
1	이월	182,638	217,085	622,432	359,464	72,286	116,629	217,416	154,096	116,199	99,252	284,776	141,386
	생산 수입	517,804 (1,478)	500,693	895,051 (10,989)	635,629	352,096	278,821	104,183	163,897	110,497	167,834	63,311	229,180
	출하 재고	511,087 187,877	443,429 274,349	704,832 801,259	531,816 463,277	259,161 165,221	279,120 116,330	155,453 166,146	185,489 132,504	157,200 69,496	161,565 105,521	214,356 133,731	259,849 110,717
2	생산 수입	526,459 (7,633)	414,712	675,752 (29,332)	494,530	345,157	320,509	160,921	239,405	214,106	179,463	275,031	279,097
	출하 재고	525,252 181,451	368,736 320,325	603,081 844,195	531,289 426,518	295,911 214,467	295,408 141,431	225,677 101,390	226,215 145,694	165,472 118,130	173,266 111,718	253,357 155,405	273,024 116,790
	이월	639,480 (6,848)	586,827	1,040,043 (25,529)	821,949	480,721	477,438	449,302	413,814	271,848	293,376	532,182	522,012
3	생산 수입	548,816 (6,848)	645,027	882,620 (25,529)	902,998	438,845	546,486	380,998	407,113	268,056	300,836	475,941	543,877
	출하 재고	265,267	266,034	975,734	345,469	256,343	72,383	169,694	152,395	121,922	104,258	211,646	94,925
	이월	679,144 (12,057)	697,357	945,758 (45,705)	1,133,489	561,860	635,795	473,589	515,467	270,467	358,776	594,675	682,314
4	생산 수입	679,879 (12,057)	706,258	1,142,374 (45,705)	1,164,252	585,188	609,162	473,328	521,445	330,604	377,379	610,073	675,543
	출하 재고	252,475	258,200	733,034	314,706	233,015	99,016	169,955	146,417	61,785	85,655	196,248	101,696
	이월	769,132 (9,181)	706,464	1,146,121 (48,254)	1,230,023	626,611	640,906	459,892	454,664	327,578	396,509	606,848	602,607
5	생산 수입	715,291 (9,181)	678,121	1,204,970 (48,254)	1,200,988	582,425	619,594	419,224	446,746	366,937	390,598	542,820	599,079
	출하 재고	297,135	288,224	625,506	343,741	277,201	120,328	210,623	154,335	22,426	91,566	260,276	105,224
	이월	711,007 (8,877)	684,786	1,279,988 (34,890)	1,185,340	550,247	620,784	395,944	466,528	291,596	323,991	533,513	607,897
6	생산 수입	692,347 (8,877)	666,079	1,196,253 (34,890)	1,130,352	559,789	612,828	428,262	468,088	295,363	344,020	544,433	585,288
	출하 재고	306,918	306,931	673,912	398,729	267,659	128,284	178,305	152,775	18,659	71,537	249,356	127,833
	이월	3,843,026 (46,074)	3,590,839	5,982,713 (194,699)	5,500,960	2,916,692	2,974,253	2,043,831	2,253,775	1,486,092	1,719,949	2,605,560	2,923,107
소계	생산 수입	3,672,672 (46,074)	3,507,650	5,734,130 (194,699)	5,461,695	2,721,319	2,962,598	2,082,942	2,255,096	1,583,632	1,747,664	2,640,980	2,936,660
	출하 재고	306,918	306,931	673,912	398,729	267,659	128,284	178,305	152,775	18,659	71,537	249,356	127,833
	이월	547,020 (17,757)	578,570	1,244,110 (30,630)	1,025,908	560,078	581,919	318,440	321,434	325,796	321,002	377,896	498,943
7	생산 수입	566,547 (17,757)	583,914	1,132,058 (30,630)	1,013,270	534,270	563,894	293,811	352,629	293,333	295,728	448,165	537,936
	출하 재고	269,634	301,587	754,407	411,367	293,467	146,309	202,934	121,580	51,122	96,811	179,087	88,840
	이월	600,198 (11,280)	529,200	1,052,911 (18,601)	815,081	510,001	478,040	267,961	309,115	302,378	240,337	396,605	430,836
8	생산 수입	562,723 (11,280)	497,076	921,264 (18,601)	794,483	434,215	465,474	280,954	295,369	220,850	232,787	385,277	390,486
	출하 재고	295,829	333,711	867,365	431,965	369,253	158,875	189,941	135,326	132,650	104,361	190,415	129,190
	이월	608,064 (9,825)	530,241	828,297 (27,478)	744,667	454,017	473,521	173,170	269,675	167,920	191,125	290,159	340,783
9	생산 수입	621,638 (9,825)	547,048	893,090 (27,478)	787,226	427,658	502,392	244,712	281,016	174,048	203,030	310,362	370,983
	출하 재고	272,430	316,904	775,008	389,406	395,612	130,004	118,399	123,985	126,522	92,456	170,212	98,990
	이월	576,634 (12,408)	632,865	1,258,385 (43,338)	1,001,198	516,305	691,011	381,619	442,889	210,509	266,769	466,928	585,777
10	생산 수입	604,270 (12,408)	676,075	1,213,239 (43,338)	1,047,785	627,017	724,226	406,546	455,786	244,199	264,801	526,097	561,217
	출하 재고	232,386	273,737	776,232	342,819	284,900	96,789	93,472	111,088	92,832	94,424	111,043	123,550
	이월	553,651 (14,468)	647,986	1,185,576 (34,361)	1,094,535	427,071	636,473	472,036	491,328	239,755	290,996	565,942	565,572
11	생산 수입	587,440 (14,468)	718,306	1,336,137 (34,361)	1,167,528	575,412	663,536	452,507	479,645	268,364	294,605	508,618	568,847
	출하 재고	184,129	203,417	591,105	269,826	136,559	69,726	113,001	122,771	64,223	90,815	168,367	120,275
	이월	631,613 (11,093)	658,162	1,245,736 (30,856)	958,096	496,089	559,070	421,725	364,355	261,668	217,783	385,841	404,321
12	생산 수입	638,130 (11,093)	626,944	1,207,164 (30,856)	903,157	506,406	490,052	338,770	339,449	200,987	216,354	362,956	398,039
	출하 재고	166,519	234,721	598,821	324,765	126,242	138,744	195,956	147,677	124,904	92,244	191,252	126,557
	이월	7,360,206 (122,905)	7,167,863	12,797,728 (379,963)	11,140,445	5,880,253	6,394,287	4,078,782	4,452,571	2,994,118	3,247,961	5,088,931	5,749,339
합계	생산 수입	7,253,420 (122,905)	7,157,013	12,437,082 (379,963)	11,175,144	5,826,297	6,372,172	4,100,242	4,458,990	2,985,413	3,254,969	5,182,455	5,764,168
	출하 재고	166,519	234,721	598,821	324,765	126,242	138,744	195,956	147,677	124,904	92,244	191,252	126,557

주 : 크링카 수입의 () 중 동양, 쌍용, 성신은 매출량, 현대, 유진고려, 한국은 매입량, 기타는 업계외의 수입 출하, 크링카 출하는 크링카 재고정리 (쌍용 1월 403톤 감소, 2월 403톤 감소, 3월 355톤 감소, 4월 379톤 감소, 5월 425톤 감소, 6월 439톤 감소, 3월 118톤 감소, 4월 232톤 감소, 5월 115톤 감소, 6월 178톤 감소, 7월 415톤 감소, 8월 183톤 감소, 시멘트 재고정리 (동양 3월 3,909톤 증가, 4월 1,067톤 증가, 5월 1,681톤 증가, 10월 43톤 증가, 12월 86톤 증가)

생산, 출하(소비), 재고

(단위 : 톤)

유진고려		라파즈한라		한 국		대 한		한일대우	기 타	합 계	
크링카	시멘트	크링카	시멘트	크링카	시멘트	크링카	시멘트	시멘트	시멘트	크링카	시멘트
74,397	65,121	178,839	229,010	29,388	23,326		12,493			1,778,371	1,417,862
34,710	79,213	339,888	350,882	(12,467)	40,517		45,019			2,417,540	2,491,685
	30,000						19,400	6,960	12,000		68,360
33,738	108,981	376,600	331,312	18,591	56,898		58,212	6,960	12,000	2,431,018	2,435,631
75,369	65,353	141,899	248,580	23,264	6,945		18,700			1,764,262	1,542,276
24,426	79,982	438,260	324,588	(36,965)	69,235		23,790			2,660,112	2,425,311
	22,500						29,100		12,300		63,900
30,717	113,787	333,811	293,591	31,117	51,445		54,107		12,300	2,464,395	2,393,168
69,078	54,048	246,231	279,577	29,112	24,735		17,483			1,959,459	1,638,319
65,521	150,737	523,944	505,341	(32,377)	68,631		41,633			4,003,041	3,881,758
	30,000						28,600	10,094	20,500		89,194
67,792	184,437	557,047	530,858	38,058	71,630		71,352	10,094	20,500	3,658,173	4,235,208
66,807	50,348	213,010	254,060	23,431	21,736		16,364			2,303,854	1,377,972
64,310	170,554	563,122	577,269	(57,762)	86,481		43,753			4,152,925	4,901,255
	22,500						19,400	27,463	23,200		92,563
71,058	208,709	523,360	619,641	55,612	83,085		61,675	27,463	23,200	4,471,476	5,077,812
60,059	34,693	252,540	211,688	25,581	25,132		17,842			1,984,692	1,295,045
67,492	177,635	572,178	655,215	(57,435)	105,461		43,634			4,575,852	5,013,118
	22,500						9,700	19,980	21,978		74,158
69,014	194,884	574,072	614,615	51,582	102,791		53,087	19,980	21,978	4,526,335	4,942,461
58,537	39,944	250,531	252,288	31,434	27,802		18,089			2,033,669	1,441,541
64,693	159,634	565,334	520,382	(43,767)	113,028		24,393			4,392,322	4,706,763
	30,000						17,000	9,712	8,200		64,912
62,839	177,956	545,844	509,202	52,937	109,083		41,493	9,712	8,200	4,378,067	4,662,301
60,391	51,622	269,843	263,468	22,264	31,747		17,989			2,047,307	1,550,915
321,152	817,755	3,002,726	2,933,677	(240,773)	483,353		222,222			22,201,792	23,419,890
	157,500						123,200	74,209	98,178		453,087
335,158	988,754	2,910,734	2,899,219	247,897	474,932		339,926	74,209	98,178	21,929,464	23,746,581
60,391	51,622	269,843	263,468	22,264	31,747		17,989			2,047,307	1,550,915
52,119	121,914	434,376	534,912	(48,387)	95,090		37,495			3,859,835	4,117,187
	30,000						17,400		8,200		55,600
47,551	146,715	510,474	527,565	37,424	101,371		56,325		8,200	3,863,633	4,187,547
64,959	56,821	193,330	270,815	33,227	25,466		16,559			2,042,167	1,536,155
47,947	105,676	444,725	458,125	(29,881)	82,812		24,988			3,622,726	3,474,210
	22,500						17,700		16,400		56,600
45,023	124,882	430,356	435,051	34,892	83,639		40,412		16,400	3,315,554	3,376,059
67,883	60,115	207,516	293,889	28,216	24,639		18,835			2,349,068	1,690,906
64,794	107,629	509,344	501,330	(37,303)	74,566		30,728			3,095,765	3,264,265
	30,000						9,700		8,200		47,900
52,426	140,266	461,867	540,841	37,687	79,672		42,665		8,200	3,223,488	3,503,339
80,251	57,478	254,781	254,378	27,832	19,533		16,598			2,221,047	1,499,732
66,678	168,803	481,329	605,833	(55,746)	148,310		32,890			3,958,387	4,576,345
	22,500						19,400		20,500		62,400
77,844	178,884	552,452	642,603	58,865	133,597		60,467		20,500	4,310,529	4,765,941
69,085	69,897	183,450	217,608	24,713	34,246		8,421			1,868,113	1,372,579
51,018	151,219	565,203	620,063	(48,829)	128,653		29,376			4,060,252	4,656,201
	22,500						38,800		10,900		72,200
74,487	187,197	609,653	625,368	48,302	134,153		67,901		10,900	4,460,920	4,917,986
45,616	56,419	138,760	212,303	25,240	28,746		8,696			1,467,000	1,182,994
66,369	113,542	545,297	494,191	(41,949)	116,539		25,903			4,054,338	3,911,962
	15,000						9,700				24,700
47,557	132,493	473,475	505,606	44,666	114,363		31,277			3,820,111	3,757,734
64,428	52,468	210,220	200,888	22,523	30,922		13,022			1,700,865	1,362,008
670,077	1,586,538	5,983,000	6,148,131	(502,868)	1,129,323		403,602			44,853,095	47,420,060
	300,000						235,900	74,209	162,378		772,487
680,046	1,899,191	5,949,011	6,176,253	509,733	1,121,727		638,973	74,209	162,378	44,923,699	48,255,187
64,428	52,468	210,220	200,888	22,523	30,922		13,022			1,700,865	1,362,008

시멘트 생산용 소비와 수출, 시멘트 출하는 내수와 수출,

7월 927톤 감소, 8월 88톤 감소, 9월 86톤 감소, 10월 584톤 감소, 11월 205톤 감소, 라파즈한라 1월 228톤 감소, 2월 117톤 감소, 9월 212톤 감소, 10월 208톤 감소, 11월 240톤 감소, 12월 362톤 감소)

사별·월별 슬래그시멘트 생산, 출하

〈표-4〉

(단위 : 톤)

사별 월별	동 양		쌍 용		한 일		아세아		성 신	
	생 산	출 하	생 산	출 하	생 산	출 하	생 산	출 하	생 산	출 하
1	76,138	75,089	50,202	49,943	14,133	11,852	2,872	3,226	5,188	20,498
2	56,800	55,806	45,622	46,208	11,010	12,181	3,168	2,772	15,146	15,177
3	87,994	88,367	91,603	91,786	19,223	23,645	4,789	4,566	23,529	30,946
4	115,491	118,989	122,503	122,282	27,897	24,958	10,719	11,008	66,654	61,618
5	126,405	122,906	125,610	125,487	26,181	25,567	11,860	11,426	41,373	44,911
6	127,303	129,349	135,601	135,503	33,114	31,920	11,980	12,590	48,712	45,705
소 계	590,131	590,506	571,141	571,209	131,558	130,123	45,388	45,588	200,602	218,855
7	117,439	113,947	102,029	102,943	28,239	28,526	11,114	10,914	34,016	38,749
8	86,189	89,027	76,382	78,433	28,543	27,362	5,979	6,006	28,791	24,370
9	96,995	94,232	65,719	71,361	20,298	26,532	5,216	4,961	20,335	22,431
10	109,991	115,334	99,283	98,524	29,009	32,686	8,586	8,365	32,315	31,331
11	131,660	131,488	115,929	118,012	25,906	34,449	7,298	7,593	32,794	29,884
12	121,918	120,923	99,453	102,533	31,336	26,857	3,604	3,719	28,346	25,188
소 계	664,192	664,951	558,795	571,806	163,331	176,412	41,797	41,558	176,597	171,953
합 계	1,254,323	1,255,457	1,129,936	1,143,015	294,889	306,535	87,185	87,146	377,199	390,808

사별 월별	유진고려		라파즈한라		한 국		대 한		합 계	
	생 산	출 하	생 산	출 하	생 산	출 하	생 산	출 하	생 산	출 하
1	68,562	75,384	70,697	64,675	40,517	56,898	85,293	79,086	413,602	436,651
2	88,250	81,181	82,895	81,705	69,235	51,445	62,590	63,807	434,716	410,282
3	127,246	128,405	125,279	127,810	68,631	71,630	86,638	87,757	634,932	654,912
4	179,172	180,010	136,284	144,323	86,481	83,085	94,813	93,335	840,014	839,608
5	169,768	168,684	151,976	149,988	105,461	102,791	93,777	93,530	852,411	845,290
6	164,549	166,226	136,760	135,596	113,028	109,083	58,093	58,193	829,140	824,165
소 계	797,547	799,890	703,891	704,097	483,353	474,932	481,204	475,708	4,004,815	4,010,908
7	115,448	117,211	127,048	132,851	95,090	101,371	54,895	56,325	685,318	702,837
8	102,659	97,169	125,357	122,207	82,812	83,639	42,688	40,412	579,400	568,625
9	95,791	99,853	126,065	128,866	74,566	79,672	41,770	44,007	546,755	571,915
10	125,019	119,714	158,209	165,032	148,310	133,597	60,692	68,869	771,414	773,452
11	137,841	141,349	163,427	163,387	128,653	134,153	72,078	71,303	815,586	831,618
12	110,122	113,461	139,682	140,949	116,539	114,363	45,104	40,777	696,104	688,770
소 계	686,880	688,757	839,788	853,292	645,970	646,795	317,227	321,693	4,094,577	4,137,217
합 계	1,484,427	1,488,647	1,543,679	1,557,389	1,129,323	1,121,727	798,431	797,401	8,099,392	8,148,125

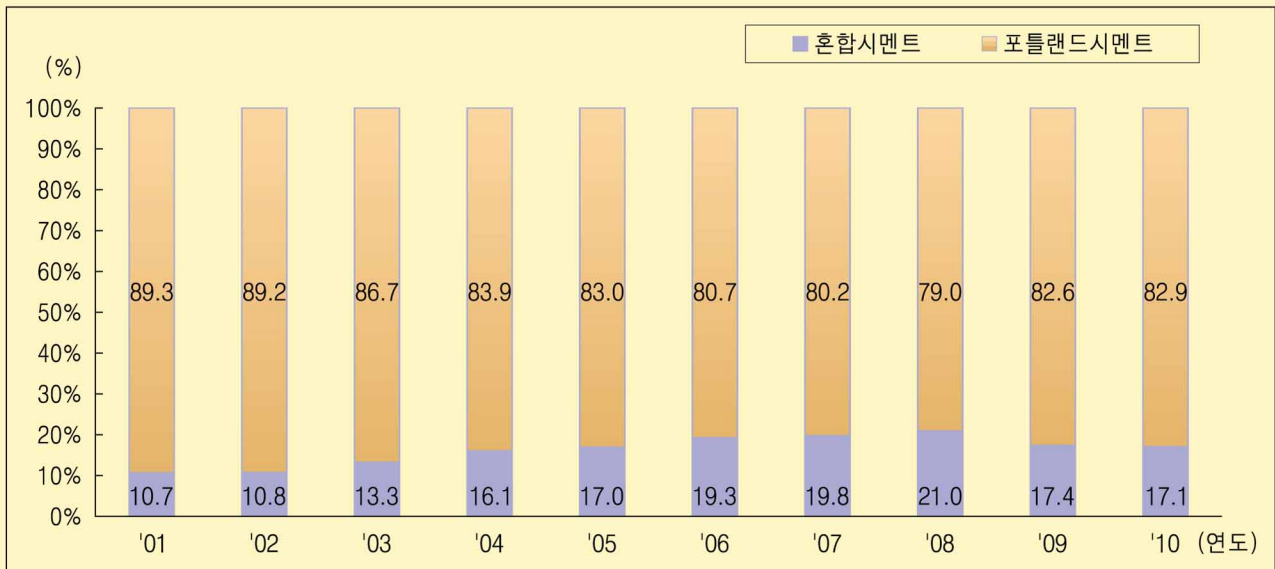
시멘트 생산 추이

시멘트 연도별·제품별 생산량 추이

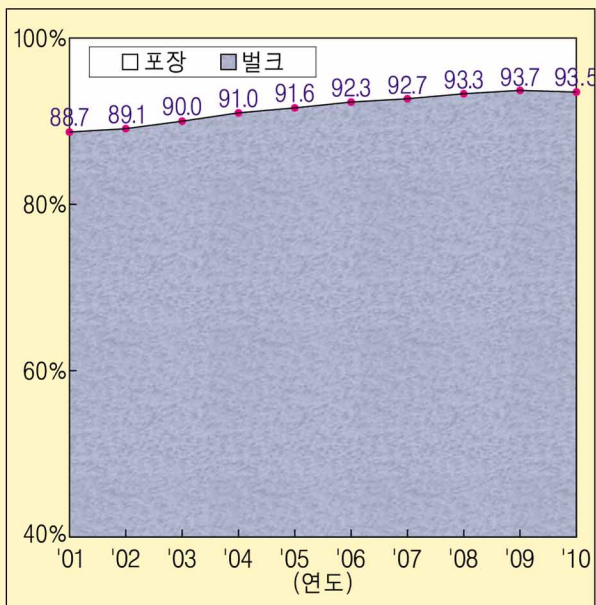
(단위: 천톤)

		2001	2002	2003	2004	2005	2006	2007	2008	2009	2010
포틀랜드 시멘트	1종(보통)	44,923	47,077	49,465	43,772	36,952	37,597	39,564	39,666	40,225	38,376
	2종(중용열)	1,378	2,279	1,745	1,710	1,991	1,862	2,157	1,092	904	646
	3종(조강)	18	26	59	39	47	40	49	50	57	46
	5종(내황산염)	108	71	24	6	6	1	1		1	
	기타	51	82	54	67	155	226	85	17	199	253
	계	46,478	49,535	51,347	45,594	39,151	39,726	41,856	40,825	41,386	39,321
혼합시멘트	슬래그시멘트	5,568	5,979	7,847	8,736	8,046	9,473	10,326	10,828	8,740	8,099
합 계		52,046	55,514	59,194	54,330	47,197	49,199	52,182	51,653	50,126	47,420

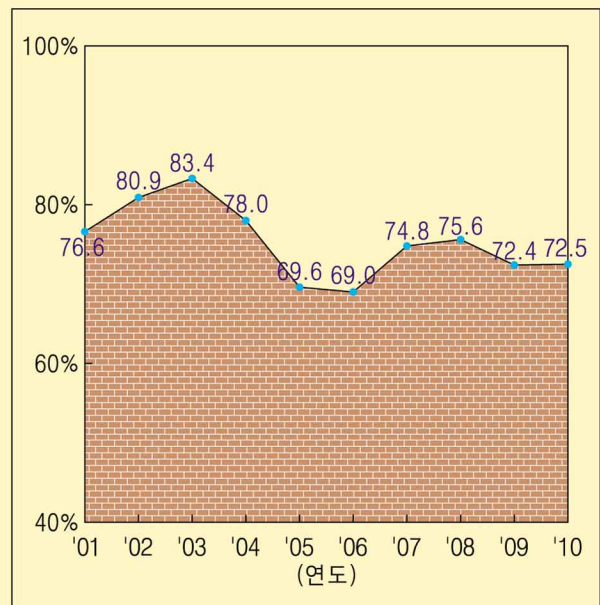
시멘트 제품별 생산량 추이



벌크화율



키른가동율



제 2 장

사별·월별 크링카 및 시멘트 생산(I)

〈표-5〉

(단위 : 톤)

사별 월별	동 양		쌍 용		한 일		현 대		아세아	
	크링카	시멘트	크링카	시멘트	크링카	시멘트	크링카	시멘트	크링카	시멘트
1	517,804	500,693	895,051	635,629	352,096	278,821	104,183	163,897	110,497	167,834
2	526,459	414,712	675,752	494,530	345,157	320,509	160,921	239,405	214,106	179,463
3	639,480	586,827	1,040,043	821,949	480,721	477,438	449,302	413,814	271,848	293,376
4	679,144	697,357	945,758	1,133,489	561,860	635,795	473,589	515,467	270,467	358,776
5	769,132	706,464	1,146,121	1,230,023	626,611	640,906	459,892	454,664	327,578	396,509
6	711,007	684,786	1,279,988	1,185,340	550,247	620,784	395,944	466,528	291,596	323,991
소 계	3,843,026	3,590,839	5,982,713	5,500,960	2,916,692	2,974,253	2,043,831	2,253,775	1,486,092	1,719,949
7	547,020	578,570	1,244,110	1,025,908	560,078	581,919	318,440	321,434	325,796	321,002
8	600,198	529,200	1,052,911	815,081	510,001	478,040	267,961	309,115	302,378	240,337
9	608,064	530,241	828,297	744,667	454,017	473,521	173,170	269,675	167,920	191,125
10	576,634	632,865	1,258,385	1,001,198	516,305	691,011	381,619	442,889	210,509	266,769
11	553,651	647,986	1,185,576	1,094,535	427,071	636,473	472,036	491,328	239,755	290,996
12	631,613	658,162	1,245,736	958,096	496,089	559,070	421,725	364,355	261,668	217,783
소 계	3,517,180	3,577,024	6,815,015	5,639,485	2,963,561	3,420,034	2,034,951	2,198,796	1,508,026	1,528,012
합 계	7,360,206	7,167,863	12,797,728	11,140,445	5,880,253	6,394,287	4,078,782	4,452,571	2,994,118	3,247,961

사별 월별	성 신		유진고려		라파즈한라		한 국	대 한	합 계	
	크링카	시멘트	크링카	시멘트	크링카	시멘트	시멘트	시멘트	크링카	시멘트
1	63,311	229,180	34,710	79,213	339,888	350,882	40,517	45,019	2,417,540	2,491,685
2	275,031	279,097	24,426	79,982	438,260	324,588	69,235	23,790	2,660,112	2,425,311
3	532,182	522,012	65,521	150,737	523,944	505,341	68,631	41,633	4,003,041	3,881,758
4	594,675	682,314	64,310	170,554	563,122	577,269	86,481	43,753	4,152,925	4,901,255
5	606,848	602,607	67,492	177,635	572,178	655,215	105,461	43,634	4,575,852	5,013,118
6	533,513	607,897	64,693	159,634	565,334	520,382	113,028	24,393	4,392,322	4,706,763
소 계	2,605,560	2,923,107	321,152	817,755	3,002,726	2,933,677	483,353	222,222	22,201,792	23,419,890
7	377,896	498,943	52,119	121,914	434,376	534,912	95,090	37,495	3,859,835	4,117,187
8	396,605	430,836	47,947	105,676	444,725	458,125	82,812	24,988	3,622,726	3,474,210
9	290,159	340,783	64,794	107,629	509,344	501,330	74,566	30,728	3,095,765	3,264,265
10	466,928	585,777	66,678	168,803	481,329	605,833	148,310	32,890	3,958,387	4,576,345
11	565,942	565,572	51,018	151,219	565,203	620,063	128,653	29,376	4,060,252	4,656,201
12	385,841	404,321	66,369	113,542	545,297	494,191	116,539	25,903	4,054,338	3,911,962
소 계	2,483,371	2,826,232	348,925	768,783	2,980,274	3,214,454	645,970	181,380	22,651,303	24,000,170
합 계	5,088,931	5,749,339	670,077	1,586,538	5,983,000	6,148,131	1,129,323	403,602	44,853,095	47,420,060

사별·월별 크링카

〈표-6〉

사별 월별	동 양						쌍 용						
	삼 크링카	척 시멘트	동 해 시멘트	광 양 S시멘트*	부 산 S시멘트*	계 시멘트	동 해 크링카	영 시멘트	월 크링카	문 경 시멘트	북 평 시멘트	매 포 시멘트	
1	517,804	428,233	43,068	19,697	9,695	500,693	758,755	69,299	136,296	125,350	10,222	405,007	2,926
2	526,459	367,301	25,526	15,702	6,183	414,712	504,861	40,908	170,891	117,738	10,809	299,458	4,465
3	639,480	512,267	39,278	25,688	9,594	586,827	790,686	56,380	249,357	244,064	22,721	454,879	
4	679,144	609,787	38,087	36,548	12,935	697,357	724,288	216,486	221,470	242,382	35,001	577,606	
5	769,132	605,351	45,835	40,685	14,593	706,464	885,426	256,100	260,695	333,489	30,915	546,551	
6	711,007	582,228	44,053	42,032	16,473	684,786	1,020,705	233,437	259,283	270,536	25,741	589,678	
소계	3,843,026	3,105,167	235,847	180,352	69,473	3,590,839	4,684,721	872,610	1,297,992	1,333,559	135,409	2,873,179	7,391
7	547,020	480,263	44,252	38,307	15,748	578,570	983,371	152,157	260,739	263,367	18,210	541,412	
8	600,198	456,787	32,302	28,794	11,317	529,200	824,066	100,541	228,845	222,588	14,826	438,421	
9	608,064	441,959	44,822	31,943	11,517	530,241	641,010	52,913	187,287	224,545	10,087	423,927	
10	576,634	513,822	71,715	34,772	12,556	632,865	1,034,869	159,694	223,516	307,315	14,525	470,000	
11	553,651	551,578	42,701	37,473	16,234	647,986	988,686	200,586	196,890	287,614	23,460	525,504	
12	631,613	571,115	39,314	32,509	15,224	658,162	1,006,341	285,033	239,395	207,978	22,787	393,533	
소계	3,517,180	3,015,524	275,106	203,798	82,596	3,577,024	5,478,343	950,924	1,336,672	1,513,407	103,895	2,792,797	
합계	7,360,206	6,120,691	510,953	384,150	152,069	7,167,863	10,163,064	1,823,534	2,634,664	2,846,966	239,304	5,665,976	7,391

사별 월별	아 세 아					성 신				유 진			
	제 크링카	천 시멘트	대 구 시멘트	제 천 S시멘트*	계 시멘트	단 크링카	양 시멘트	부 강 S시멘트*	계 시멘트	장 크링카	성 시멘트	진 S시멘트*	광 양 S시멘트*
1	110,497	152,621	14,601	612	167,834	63,311	227,353	1,827	229,180	34,710	16,986	22,479	39,748
2	214,106	161,320	17,293	850	179,463	275,031	273,998	5,099	279,097	24,426	13,778	25,693	40,511
3	271,848	269,063	22,984	1,329	293,376	532,182	514,579	7,433	522,012	65,521	32,361	56,092	62,284
4	270,467	321,843	34,034	2,899	358,776	594,675	660,424	21,890	682,314	64,310	42,427	64,562	63,565
5	327,578	367,291	25,973	3,245	396,509	606,848	588,875	13,732	602,607	67,492	38,667	66,688	72,280
6	291,596	304,820	15,961	3,210	323,991	533,513	589,870	18,027	607,897	64,693	33,182	66,491	59,961
소계	1,486,092	1,576,958	130,846	12,145	1,719,949	2,605,560	2,855,099	68,008	2,923,107	321,152	177,401	302,005	338,349
7	325,796	301,280	16,554	3,168	321,002	377,896	487,512	11,431	498,943	52,119	28,855	42,416	50,643
8	302,378	222,589	16,040	1,708	240,337	396,605	421,407	9,429	430,836	47,947	28,221	36,432	41,023
9	167,920	178,893	10,666	1,566	191,125	290,159	333,792	6,991	340,783	64,794	35,145	43,619	28,865
10	210,509	241,633	22,570	2,566	266,769	466,928	574,732	11,045	585,777	66,678	58,030	54,130	56,643
11	239,755	269,327	19,470	2,199	290,996	565,942	553,935	11,637	565,572	51,018	45,664	60,104	45,451
12	261,668	206,566	10,146	1,071	217,783	385,841	395,159	9,162	404,321	66,369	24,177	45,201	44,164
소계	1,508,026	1,420,288	95,446	12,278	1,528,012	2,483,371	2,766,537	59,695	2,826,232	348,925	220,092	281,902	266,789
합계	2,994,118	2,997,246	226,292	24,423	3,247,961	5,088,931	5,621,636	127,703	5,749,339	670,077	397,493	583,907	605,138

주 : * 는 슬래그시멘트 생산중 분슬래그 투입량

및 시멘트 생산(Ⅱ)

(단위 : 톤)

		한 일						현 대						사별
광 양	계	단 양		포 항	평 택	계	단 양		영 율	계			사별 월별	
S시멘트*	크링카	시멘트	크링카	시멘트	S시멘트*	S시멘트*	시멘트	크링카	시멘트	크링카	시멘트	크링카		시멘트
22,825	895,051	635,629	352,096	272,920	5,901		278,821		13,586	104,183	150,311	104,183	163,897	1
21,152	675,752	494,530	345,157	316,094	4,415		320,509		50,164	160,921	189,241	160,921	239,405	2
43,905	1,040,043	821,949	480,721	469,073	8,365		477,438	111,941	77,910	337,361	335,904	449,302	413,814	3
62,014	945,758	1,133,489	561,860	623,229	10,882	1,684	635,795	121,798	113,618	351,791	401,849	473,589	515,467	4
62,968	1,146,121	1,230,023	626,611	629,373	11,121	412	640,906	100,792	101,274	359,100	353,390	459,892	454,664	5
65,948	1,279,988	1,185,340	550,247	606,126	11,656	3,002	620,784	41,062	41,012	354,882	425,516	395,944	466,528	6
278,812	5,982,713	5,500,960	2,916,692	2,916,815	52,340	5,098	2,974,253	375,593	397,564	1,668,238	1,856,211	2,043,831	2,253,775	소계
50,762	1,244,110	1,025,908	560,078	569,670	7,686	4,563	581,919		15,770	318,440	305,664	318,440	321,434	7
38,705	1,052,911	815,081	510,001	465,362	7,739	4,939	478,040		26,101	267,961	283,014	267,961	309,115	8
33,195	828,297	744,667	454,017	461,478	7,495	4,548	473,521		5,986	173,170	263,689	173,170	269,675	9
49,664	1,258,385	1,001,198	516,305	677,518	7,534	5,959	691,011	16,564	52,566	365,055	390,323	381,619	442,889	10
57,371	1,185,576	1,094,535	427,071	622,980	7,534	5,959	636,473	128,087	84,932	343,949	406,396	472,036	491,328	11
48,765	1,245,736	958,096	496,089	545,709	10,424	2,937	559,070	78,031	66,183	343,694	298,172	421,725	364,355	12
278,462	6,815,015	5,639,485	2,963,561	3,342,717	48,412	28,905	3,420,034	222,682	251,538	1,812,269	1,947,258	2,034,951	2,198,796	소계
557,274	12,797,728	11,140,445	5,880,253	6,259,532	100,752	34,003	6,394,287	598,275	649,102	3,480,507	3,803,469	4,078,782	4,452,571	합계

		라 파 즈 한 라						한 국	대 한	합 계		사별
계	옥 계		옥계항	광 양	포 항	계	포 항	광 양			사별 월별	
시멘트	크링카	시멘트	시멘트	S시멘트*	S시멘트*	시멘트	S시멘트	S시멘트*	크링카	시멘트		
79,213	339,888	30,311	287,519	14,555	18,497	350,882	40,517	45,019	2,417,540	2,491,685	1	
79,982	438,260	26,109	258,580	24,948	14,951	324,588	69,235	23,790	2,660,112	2,425,311	2	
150,737	523,944	72,727	372,815	36,488	23,311	505,341	68,631	41,633	4,003,041	3,881,758	3	
170,554	563,122	54,384	459,580	29,910	33,395	577,269	86,481	43,753	4,152,925	4,901,255	4	
177,635	572,178	69,430	514,936	35,140	35,709	655,215	105,461	43,634	4,575,852	5,013,118	5	
159,634	565,334	64,527	390,712	31,822	33,321	520,382	113,028	24,393	4,392,322	4,706,763	6	
817,755	3,002,726	317,488	2,284,142	172,863	159,184	2,933,677	483,353	222,222	22,201,792	23,419,890	소계	
121,914	434,376	42,980	430,966	31,499	29,467	534,912	95,090	37,495	3,859,835	4,117,187	7	
105,676	444,725	38,720	359,732	32,848	26,825	458,125	82,812	24,988	3,622,726	3,474,210	8	
107,629	509,344	46,303	394,515	33,474	27,038	501,330	74,566	30,728	3,095,765	3,264,265	9	
168,803	481,329	102,201	424,914	43,772	34,946	605,833	148,310	32,890	3,958,387	4,576,345	10	
151,219	565,203	86,961	448,415	43,420	41,267	620,063	128,653	29,376	4,060,252	4,656,201	11	
113,542	545,297	57,352	359,514	42,075	35,250	494,191	116,539	25,903	4,054,338	3,911,962	12	
768,783	2,980,274	374,517	2,418,056	227,088	194,793	3,214,454	645,970	181,380	22,651,303	24,000,170	소계	
1,586,538	5,983,000	692,005	4,702,198	399,951	353,977	6,148,131	1,129,323	403,602	44,853,095	47,420,060	합계	

연도별 크링카 및 시멘트 생산

〈표-7〉

(단위 : 톤)

연도별	사별 구분	동양	쌍용	한일	현대	아세아	성신	유진고려	라파즈한라	한국	대한	기타	계
2001	크링카생산	8,083,333	12,933,466	4,666,479	4,982,713	2,902,530	6,717,104	693,655	5,161,562	(954,877)	(62,360)	1,252,473	47,393,315
	시멘트생산	8,604,261	12,426,779	5,094,425	5,403,699	3,171,038	7,233,050	2,159,881	5,451,905	1,653,321	847,970		52,046,329
2002	크링카생산	8,816,066	12,809,971	5,174,964	5,426,514	3,323,417	7,402,031	728,661	5,987,700	(961,934)	(106,581)	378,782	50,048,106
	시멘트생산	9,152,642	12,862,419	5,601,993	5,905,915	3,480,062	8,026,714	2,208,007	5,552,328	1,728,866	994,885		55,513,831
2003	크링카생산	9,026,917	13,230,748	5,187,267	5,615,082	3,250,604	7,697,103	729,418	6,837,642	(1,026,198)			51,574,781
	시멘트생산	9,853,309	14,033,316	5,933,681	6,051,896	3,545,432	8,599,039	2,246,330	5,982,014	1,876,550	1,072,229		59,193,796
2004	크링카생산	8,201,042	12,963,748	5,204,236	5,107,486	3,114,531	6,641,225	712,786	6,306,086	(1,162,489)			48,251,140
	시멘트생산	8,907,408	13,028,176	5,674,002	5,515,316	3,340,688	7,348,511	1,889,534	5,510,815	2,151,419	963,891		54,329,760
2005	크링카생산	7,380,622	12,331,589	4,243,768	4,541,492	2,899,787	5,547,548	657,225	5,468,938	(782,611)			43,070,969
	시멘트생산	7,227,462	11,884,121	4,374,200	4,793,790	2,859,239	6,081,055	1,423,758	6,221,656	1,609,620	722,300		47,197,201
2006	크링카생산	7,770,749	12,219,485	4,105,587	4,325,252	2,275,993	5,575,540	655,028	5,795,626	(656,024)	(9,815)		42,723,260
	시멘트생산	7,729,789	12,444,386	4,858,865	4,729,363	2,759,409	6,196,332	1,374,521	6,874,593	1,500,078	731,449		49,198,785
2007	크링카생산	7,802,647	13,159,456	5,007,789	4,720,123	2,978,464	6,071,070	576,745	5,976,946	(680,942)	(4,828)		46,293,240
	시멘트생산	8,264,604	12,698,920	5,608,250	5,142,941	3,079,916	6,694,436	1,508,826	6,885,930	1,449,063	849,465		52,182,351
2008	크링카생산	7,728,408	13,085,967	5,194,537	5,054,251	2,859,447	6,073,404	746,578	6,052,223	(733,152)			46,794,815
	시멘트생산	7,808,040	12,502,693	5,716,006	5,387,284	3,075,186	6,857,859	1,728,729	6,348,685	1,555,974	672,962		51,653,418
2009	크링카생산	7,083,748	12,814,647	5,225,404	4,622,700	2,835,225	5,659,142	712,239	5,821,284	(700,954)			44,774,389
	시멘트생산	7,608,961	11,996,807	5,737,967	4,948,551	3,100,796	6,216,866	1,596,403	6,935,274	1,462,427	522,289		50,126,341
2010	크링카생산	7,360,206	12,797,728	5,880,253	4,078,782	2,994,118	5,088,931	670,077	5,983,000	(502,868)			44,853,095
	시멘트생산	7,167,863	11,140,445	6,394,287	4,452,571	3,247,961	5,749,339	1,586,538	6,148,131	1,129,323	403,602		47,420,060

주 : 크링카 생산의 ()는 크링카 매입량(단, 유진은 크링카 매입제외), 기타의 크링카 생산은 [구] 흥성 실적

출하량 추이

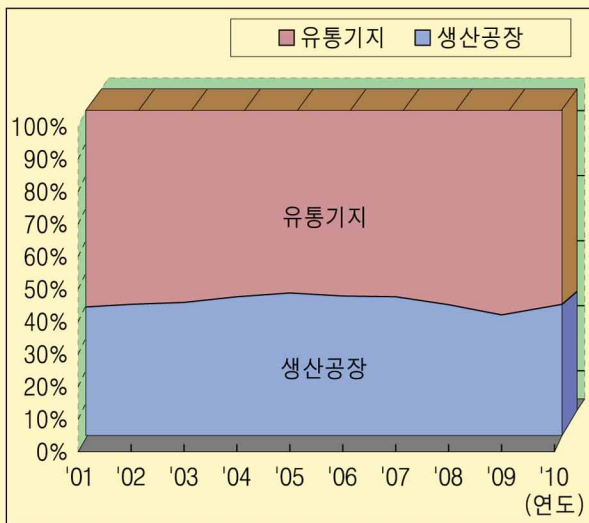
사별·연도별 시멘트 출하

(단위: 천톤)

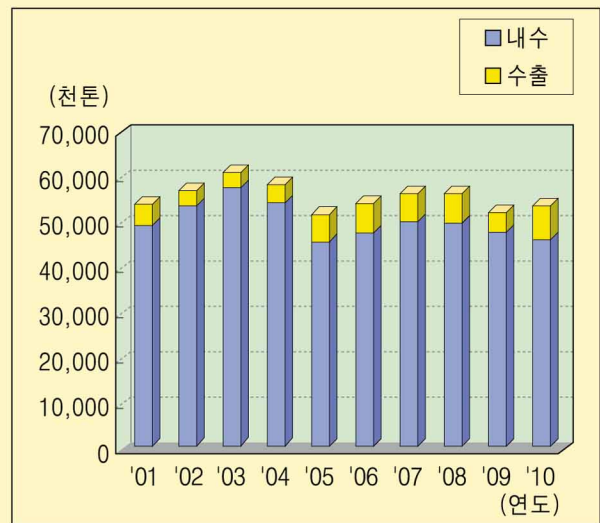
연도	동양	쌍용	한일	현대	아세아	성신	유진 고려	라파즈 한라	한국	대한	기타	합계
2001	8,670	13,888	5,123	5,386	3,173	7,246	2,162	5,566	1,653	1,480	354	54,701
2002	9,292	13,477	5,607	5,940	3,476	8,021	2,199	5,766	1,731	1,760	416	57,685
2003	9,832	14,378	5,970	6,059	3,548	8,571	2,249	6,089	1,868	1,952	933	61,449
2004	8,949	13,848	5,634	5,546	3,347	7,371	2,351	5,925	2,147	1,865	2,020	59,003
2005	7,987	12,906	4,424	4,714	2,789	6,047	2,035	6,234	1,605	1,485	2,029	52,255
2006	8,631	13,632	4,684	4,726	2,811	6,220	2,117	7,077	1,490	1,451	1,744	54,583
2007	8,897	13,923	5,432	5,170	3,079	6,681	2,109	7,242	1,447	1,622	1,540	57,142
2008	8,666	14,061	5,743	5,348	3,085	6,807	2,216	7,490	1,560	1,266	895	57,137
2009	7,923	13,611	5,730	4,939	3,086	6,249	1,930	7,094	1,466	755	259	53,042
2010	8,245	13,847	6,372	4,459	3,255	5,764	1,899	7,178	1,122	639	237	53,017

* 시멘트 및 크렁카 수출 포함. 기타는 업계외의 수입 출하

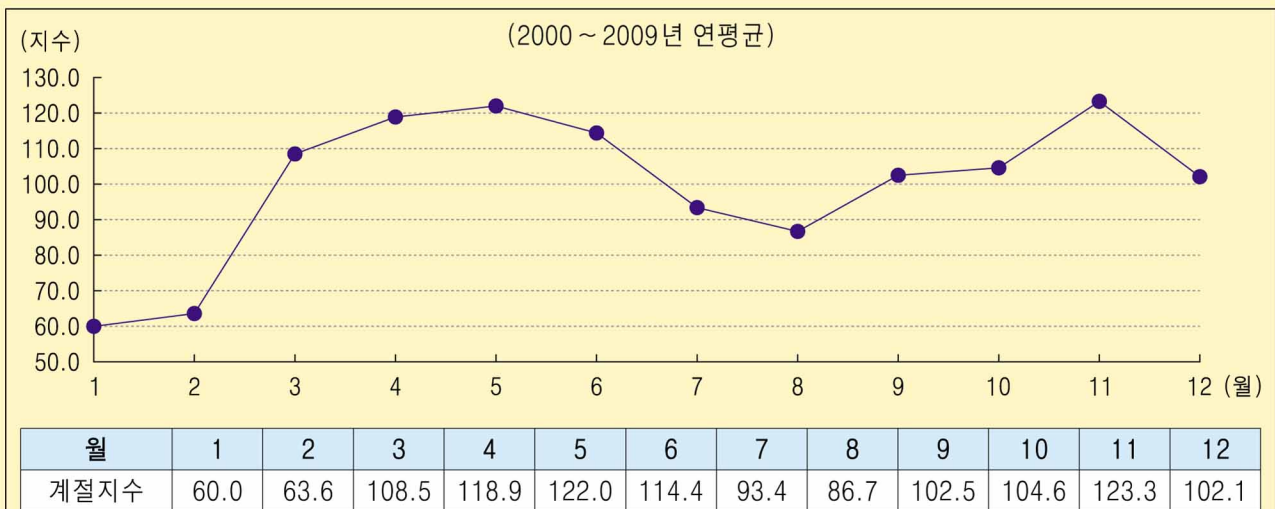
공장별·연도별 출하량 추이



수요별·연도별 출하량 추이



시멘트 내수 계절지수



제 3 장 출 하

사별·수요별 출하총괄

〈표-8〉

(단위 : 톤)

사 별	수요별 공장별	내 수			수 출			합 계
		민 수	관 수	계	크링카	시멘트	계	
동 양	생산공장	381,398	9,114	390,512	1,087,857	879,620	1,967,477	2,357,989
	유통기지	5,806,503	80,378	5,886,881				5,886,881
	계	6,187,901	89,492	6,277,393	1,087,857	879,620	1,967,477	8,244,870
쌍 용	생산공장	1,959,819	17,353	1,977,172	2,671,885	1,328,815	4,000,700	5,977,872
	유통기지	7,791,122	78,035	7,869,157				7,869,157
	계	9,750,941	95,388	9,846,329	2,671,885	1,328,815	4,000,700	13,847,029
한 일	생산공장	2,782,388	25,092	2,807,480		11,796	11,796	2,819,276
	유통기지	3,536,841	16,055	3,552,896				3,552,896
	계	6,319,229	41,147	6,360,376		11,796	11,796	6,372,172
현 대	생산공장	2,041,633	12,844	2,054,477				2,054,477
	유통기지	2,381,173	23,340	2,404,513				2,404,513
	계	4,422,806	36,184	4,458,990				4,458,990
아세아	생산공장	1,053,104	13,317	1,066,421				1,066,421
	유통기지	2,177,588	10,960	2,188,548				2,188,548
	계	3,230,692	24,277	3,254,969				3,254,969
성 신	생산공장	2,466,331	3,150	2,469,481				2,469,481
	유통기지	3,292,436	2,251	3,294,687				3,294,687
	계	5,758,767	5,401	5,764,168				5,764,168
유진고려	생산공장	1,839,072	60,119	1,899,191				1,899,191
	유통기지							
	계	1,839,072	60,119	1,899,191				1,899,191
라파즈한라	생산공장	350,628	5,927	356,555	1,002,167	538,556	1,540,723	1,897,278
	유통기지	5,253,735	24,339	5,278,074		3,068	3,068	5,281,142
	계	5,604,363	30,266	5,634,629	1,002,167	541,624	1,543,791	7,178,420
한 국	생산공장	1,107,704	14,023	1,121,727				1,121,727
	유통기지							
	계	1,107,704	14,023	1,121,727				1,121,727
대 한	생산공장	638,973		638,973				638,973
	유통기지							
	계	638,973		638,973				638,973
한일대우	생산공장	74,209		74,209				74,209
	유통기지							
	계	74,209		74,209				74,209
기 타	생산공장	162,378		162,378				162,378
	유통기지							
	계	162,378		162,378				162,378
합 계	생산공장	14,857,637	160,939	15,018,576	4,761,909	2,758,787	7,520,696	22,539,272
	유통기지	30,239,398	235,358	30,474,756		3,068	3,068	30,477,824
	계	45,097,035	396,297	45,493,332	4,761,909	2,761,855	7,523,764	53,017,096

주 : 기타는 업계외의 수입 출하.

월별 · 수요별 출하총괄

〈표-9〉

(단위 : 톤)

월 별	수요별	내 수			수 출			합 계
	공장별	민 수	관 수	계	크링카	시멘트	계	
1	생산공장	621,960	5,725	627,685	286,029	194,793	480,822	1,108,507
	유통기지	1,599,328	13,644	1,612,972		182	182	1,613,154
	계	2,221,288	19,369	2,240,657	286,029	194,975	481,004	2,721,661
2	생산공장	638,786	7,849	646,635	394,190	93,201	487,391	1,134,026
	유통기지	1,642,805	10,327	1,653,132		200	200	1,653,332
	계	2,281,591	18,176	2,299,767	394,190	93,401	487,591	2,787,358
3	생산공장	1,221,055	18,701	1,239,756	357,897	276,272	634,169	1,873,925
	유통기지	2,698,916	19,933	2,718,849		330	330	2,719,179
	계	3,919,971	38,634	3,958,605	357,897	276,602	634,499	4,593,104
4	생산공장	1,622,467	18,961	1,641,428	296,810	247,547	544,357	2,185,785
	유통기지	3,163,529	24,818	3,188,347		490	490	3,188,837
	계	4,785,996	43,779	4,829,775	296,810	248,037	544,847	5,374,622
5	생산공장	1,574,614	15,838	1,590,452	289,530	326,906	616,436	2,206,888
	유통기지	3,003,420	20,902	3,024,322		780	780	3,025,102
	계	4,578,034	36,740	4,614,774	289,530	327,686	617,216	5,231,990
6	생산공장	1,529,548	18,035	1,547,583	408,443	184,187	592,630	2,140,213
	유통기지	2,907,290	23,122	2,930,412		120	120	2,930,532
	계	4,436,838	41,157	4,477,995	408,443	184,307	592,750	5,070,745
소 계	생산공장	7,208,430	85,109	7,293,539	2,032,899	1,322,906	3,355,805	10,649,344
	유통기지	15,015,288	112,746	15,128,034		2,102	2,102	15,130,136
	계	22,223,718	197,855	22,421,573	2,032,899	1,325,008	3,357,907	25,779,480
7	생산공장	1,316,052	12,787	1,328,839	390,600	272,832	663,432	1,992,271
	유통기지	2,565,976	19,780	2,585,756		120	120	2,585,876
	계	3,882,028	32,567	3,914,595	390,600	272,952	663,552	4,578,147
8	생산공장	1,060,410	13,531	1,073,941	374,269	208,614	582,883	1,656,824
	유통기지	2,076,207	17,167	2,093,374		130	130	2,093,504
	계	3,136,617	30,698	3,167,315	374,269	208,744	583,013	3,750,328
9	생산공장	1,067,738	9,655	1,077,393	430,160	338,346	768,506	1,845,899
	유통기지	2,072,509	14,881	2,087,390		210	210	2,087,600
	계	3,140,247	24,536	3,164,783	430,160	338,556	768,716	3,933,499
10	생산공장	1,555,551	11,434	1,566,985	469,339	160,396	629,735	2,196,720
	유통기지	3,015,125	23,309	3,038,434		126	126	3,038,560
	계	4,570,676	34,743	4,605,419	469,339	160,522	629,861	5,235,280
11	생산공장	1,561,672	15,197	1,576,869	544,370	239,436	783,806	2,360,675
	유통기지	3,079,124	22,377	3,101,501		180	180	3,101,681
	계	4,640,796	37,574	4,678,370	544,370	239,616	783,986	5,462,356
12	생산공장	1,087,784	13,226	1,101,010	520,272	216,257	736,529	1,837,539
	유통기지	2,415,169	25,098	2,440,267		200	200	2,440,467
	계	3,502,953	38,324	3,541,277	520,272	216,457	736,729	4,278,006
합 계	생산공장	14,857,637	160,939	15,018,576	4,761,909	2,758,787	7,520,696	22,539,272
	유통기지	30,239,398	235,358	30,474,756		3,068	3,068	30,477,824
	계	45,097,035	396,297	45,493,332	4,761,909	2,761,855	7,523,764	53,017,096

동양, 월별·수요별 출하총괄

〈표-10〉

(단위 : 톤)

월 별	수요별 공장별	내 수			수 출			합 계
		민 수	관 수	계	크링카	시멘트	계	
1	생산공장	10,212	54	10,266	72,727	59,400	132,127	142,393
	유통기지	369,532	4,232	373,764				373,764
	계	379,744	4,286	384,030	72,727	59,400	132,127	516,157
2	생산공장	10,793	128	10,921	160,900	9,400	170,300	181,221
	유통기지	344,869	3,546	348,415				348,415
	계	355,662	3,674	359,336	160,900	9,400	170,300	529,636
3	생산공장	24,459	52	24,511	36,450	102,870	139,320	163,831
	유통기지	509,334	8,311	517,645				517,645
	계	533,793	8,363	542,156	36,450	102,870	139,320	681,476
4	생산공장	51,082	809	51,891	78,630	57,400	136,030	187,921
	유통기지	587,404	9,563	596,967				596,967
	계	638,486	10,372	648,858	78,630	57,400	136,030	784,888
5	생산공장	46,622	1,406	48,028	111,090	51,600	162,690	210,718
	유통기지	570,013	8,479	578,492				578,492
	계	616,635	9,885	626,520	111,090	51,600	162,690	789,210
6	생산공장	43,653	2,212	45,865	111,900	59,200	171,100	216,965
	유통기지	551,880	9,135	561,015				561,015
	계	595,533	11,347	606,880	111,900	59,200	171,100	777,980
소 계	생산공장	186,821	4,661	191,482	571,697	339,870	911,567	1,103,049
	유통기지	2,933,032	43,266	2,976,298				2,976,298
	계	3,119,853	47,927	3,167,780	571,697	339,870	911,567	4,079,347
7	생산공장	37,731	1,144	38,875	77,750	56,700	134,450	173,325
	유통기지	481,567	6,772	488,339				488,339
	계	519,298	7,916	527,214	77,750	56,700	134,450	661,664
8	생산공장	24,635	1,317	25,952	106,750	83,450	190,200	216,152
	유통기지	383,368	4,306	387,674				387,674
	계	408,003	5,623	413,626	106,750	83,450	190,200	603,826
9	생산공장	26,420	1,148	27,568	166,710	138,050	304,760	332,328
	유통기지	377,139	4,291	381,430				381,430
	계	403,559	5,439	408,998	166,710	138,050	304,760	713,758
10	생산공장	35,769	372	36,141	57,600	80,650	138,250	174,391
	유통기지	552,973	6,311	559,284				559,284
	계	588,742	6,683	595,425	57,600	80,650	138,250	733,675
11	생산공장	40,330	210	40,540	36,300	93,150	129,450	169,990
	유통기지	578,262	6,354	584,616				584,616
	계	618,592	6,564	625,156	36,300	93,150	129,450	754,606
12	생산공장	29,692	262	29,954	71,050	87,750	158,800	188,754
	유통기지	500,162	9,078	509,240				509,240
	계	529,854	9,340	539,194	71,050	87,750	158,800	697,994
합 계	생산공장	381,398	9,114	390,512	1,087,857	879,620	1,967,477	2,357,989
	유통기지	5,806,503	80,378	5,886,881				5,886,881
	계	6,187,901	89,492	6,277,393	1,087,857	879,620	1,967,477	8,244,870

쌍용, 월별·수요별 출하총괄

〈표-11〉

(단위 : 톤)

월 별	수요별 공장별	내 수			수 출			합 계
		민 수	관 수	계	크링카	시멘트	계	
1	생산공장	61,347	510	61,857	140,382	80,593	220,975	282,832
	유통기지	385,226	4,140	389,366				389,366
	계	446,573	4,650	451,223	140,382	80,593	220,975	672,198
2	생산공장	70,285	530	70,815	166,370	83,355	249,725	320,540
	유통기지	372,720	4,399	377,119				377,119
	계	443,005	4,929	447,934	166,370	83,355	249,725	697,659
3	생산공장	139,941	1,951	141,892	166,452	105,950	272,402	414,294
	유통기지	648,578	6,578	655,156				655,156
	계	788,519	8,529	797,048	166,452	105,950	272,402	1,069,450
4	생산공장	219,064	1,593	220,657	158,800	115,905	274,705	495,362
	유통기지	819,021	8,669	827,690				827,690
	계	1,038,085	10,262	1,048,347	158,800	115,905	274,705	1,323,052
5	생산공장	231,638	1,516	233,154	134,340	202,388	336,728	569,882
	유통기지	758,956	6,490	765,446				765,446
	계	990,594	8,006	998,600	134,340	202,388	336,728	1,335,328
6	생산공장	207,671	2,021	209,692	163,720	123,915	287,635	497,327
	유통기지	789,353	7,392	796,745				796,745
	계	997,024	9,413	1,006,437	163,720	123,915	287,635	1,294,072
소 계	생산공장	929,946	8,121	938,067	930,064	712,106	1,642,170	2,580,237
	유통기지	3,773,854	37,668	3,811,522				3,811,522
	계	4,703,800	45,789	4,749,589	930,064	712,106	1,642,170	6,391,759
7	생산공장	165,715	2,476	168,191	230,000	141,386	371,386	539,577
	유통기지	697,258	6,435	703,693				703,693
	계	862,973	8,911	871,884	230,000	141,386	371,386	1,243,270
8	생산공장	138,012	1,866	139,878	198,910	83,100	282,010	421,888
	유통기지	563,795	7,710	571,505				571,505
	계	701,807	9,576	711,383	198,910	83,100	282,010	993,393
9	생산공장	139,152	1,117	140,269	233,150	112,350	345,500	485,769
	유통기지	528,288	6,319	534,607				534,607
	계	667,440	7,436	674,876	233,150	112,350	345,500	1,020,376
10	생산공장	200,887	1,430	202,317	334,039	78,150	412,189	614,506
	유통기지	759,894	7,424	767,318				767,318
	계	960,781	8,854	969,635	334,039	78,150	412,189	1,381,824
11	생산공장	220,569	1,537	222,106	380,050	118,030	498,080	720,186
	유통기지	820,052	7,340	827,392				827,392
	계	1,040,621	8,877	1,049,498	380,050	118,030	498,080	1,547,578
12	생산공장	165,538	806	166,344	365,672	83,693	449,365	615,709
	유통기지	647,981	5,139	653,120				653,120
	계	813,519	5,945	819,464	365,672	83,693	449,365	1,268,829
합 계	생산공장	1,959,819	17,353	1,977,172	2,671,885	1,328,815	4,000,700	5,977,872
	유통기지	7,791,122	78,035	7,869,157				7,869,157
	계	9,750,941	95,388	9,846,329	2,671,885	1,328,815	4,000,700	13,847,029

한일, 월별·수요별 출하총괄

〈표-12〉

(단위 : 톤)

월 별	수요별 공장별	내 수			수 출			합 계
		민 수	관 수	계	크링카	시멘트	계	
1	생산공장	102,780	2,208	104,988		810	810	105,798
	유통기지	173,322		173,322				173,322
	계	276,102	2,208	278,310		810	810	279,120
2	생산공장	105,991	770	106,761		446	446	107,207
	유통기지	188,201		188,201				188,201
	계	294,192	770	294,962		446	446	295,408
3	생산공장	212,641	776	213,417		1,052	1,052	214,469
	유통기지	331,330	687	332,017				332,017
	계	543,971	1,463	545,434		1,052	1,052	546,486
4	생산공장	276,134	1,272	277,406		1,392	1,392	278,798
	유통기지	328,663	1,701	330,364				330,364
	계	604,797	2,973	607,770		1,392	1,392	609,162
5	생산공장	270,537	1,483	272,020		778	778	272,798
	유통기지	346,560	236	346,796				346,796
	계	617,097	1,719	618,816		778	778	619,594
6	생산공장	289,491	2,567	292,058		1,072	1,072	293,130
	유통기지	319,564	134	319,698				319,698
	계	609,055	2,701	611,756		1,072	1,072	612,828
소 계	생산공장	1,257,574	9,076	1,266,650		5,550	5,550	1,272,200
	유통기지	1,687,640	2,758	1,690,398				1,690,398
	계	2,945,214	11,834	2,957,048		5,550	5,550	2,962,598
7	생산공장	238,603	2,945	241,548		1,608	1,608	243,156
	유통기지	319,459	1,279	320,738				320,738
	계	558,062	4,224	562,286		1,608	1,608	563,894
8	생산공장	199,008	1,689	200,697		964	964	201,661
	유통기지	262,882	931	263,813				263,813
	계	461,890	2,620	464,510		964	964	465,474
9	생산공장	217,523	1,434	218,957		408	408	219,365
	유통기지	282,469	558	283,027				283,027
	계	499,992	1,992	501,984		408	408	502,392
10	생산공장	344,257	1,162	345,419		1,596	1,596	347,015
	유통기지	375,250	1,961	377,211				377,211
	계	719,507	3,123	722,630		1,596	1,596	724,226
11	생산공장	308,652	5,646	314,298		756	756	315,054
	유통기지	346,022	2,460	348,482				348,482
	계	654,674	8,106	662,780		756	756	663,536
12	생산공장	216,771	3,140	219,911		914	914	220,825
	유통기지	263,119	6,108	269,227				269,227
	계	479,890	9,248	489,138		914	914	490,052
합 계	생산공장	2,782,388	25,092	2,807,480		11,796	11,796	2,819,276
	유통기지	3,536,841	16,055	3,552,896				3,552,896
	계	6,319,229	41,147	6,360,376		11,796	11,796	6,372,172

현대, 월별·수요별 출하총괄

〈표-13〉

(단위 : 톤)

월 별	수요별 공장별	내 수			수 출			합 계
		민 수	관 수	계	크링카	시멘트	계	
1	생산공장	81,274	190	81,464				81,464
	유통기지	101,544	2,481	104,025				104,025
	계	182,818	2,671	185,489				185,489
2	생산공장	96,051	487	96,538				96,538
	유통기지	128,711	966	129,677				129,677
	계	224,762	1,453	226,215				226,215
3	생산공장	183,425	1,889	185,314				185,314
	유통기지	219,946	1,853	221,799				221,799
	계	403,371	3,742	407,113				407,113
4	생산공장	247,154	1,438	248,592				248,592
	유통기지	270,577	2,276	272,853				272,853
	계	517,731	3,714	521,445				521,445
5	생산공장	209,343	1,932	211,275				211,275
	유통기지	233,157	2,314	235,471				235,471
	계	442,500	4,246	446,746				446,746
6	생산공장	223,005	1,360	224,365				224,365
	유통기지	241,229	2,494	243,723				243,723
	계	464,234	3,854	468,088				468,088
소 계	생산공장	1,040,252	7,296	1,047,548				1,047,548
	유통기지	1,195,164	12,384	1,207,548				1,207,548
	계	2,235,416	19,680	2,255,096				2,255,096
7	생산공장	164,781	1,774	166,555				166,555
	유통기지	184,271	1,803	186,074				186,074
	계	349,052	3,577	352,629				352,629
8	생산공장	138,160	1,712	139,872				139,872
	유통기지	153,591	1,906	155,497				155,497
	계	291,751	3,618	295,369				295,369
9	생산공장	135,183	121	135,304				135,304
	유통기지	144,528	1,184	145,712				145,712
	계	279,711	1,305	281,016				281,016
10	생산공장	211,845	878	212,723				212,723
	유통기지	240,771	2,292	243,063				243,063
	계	452,616	3,170	455,786				455,786
11	생산공장	213,462	723	214,185				214,185
	유통기지	263,345	2,115	265,460				265,460
	계	476,807	2,838	479,645				479,645
12	생산공장	137,950	340	138,290				138,290
	유통기지	199,503	1,656	201,159				201,159
	계	337,453	1,996	339,449				339,449
합 계	생산공장	2,041,633	12,844	2,054,477				2,054,477
	유통기지	2,381,173	23,340	2,404,513				2,404,513
	계	4,422,806	36,184	4,458,990				4,458,990

아세아, 월별·수요별 출하총괄

〈표-14〉

(단위 : 톤)

월 별	수요별 공장별	내 수			수 출			합 계
		민 수	관 수	계	크링카	시멘트	계	
1	생산공장	33,540	228	33,768				33,768
	유통기지	126,520	1,277	127,797				127,797
	계	160,060	1,505	161,565				161,565
2	생산공장	38,864	650	39,514				39,514
	유통기지	133,054	698	133,752				133,752
	계	171,918	1,348	173,266				173,266
3	생산공장	76,530	416	76,946				76,946
	유통기지	222,978	912	223,890				223,890
	계	299,508	1,328	300,836				300,836
4	생산공장	124,371	856	125,227				125,227
	유통기지	251,435	717	252,152				252,152
	계	375,806	1,573	377,379				377,379
5	생산공장	134,665	1,448	136,113				136,113
	유통기지	253,466	1,019	254,485				254,485
	계	388,131	2,467	390,598				390,598
6	생산공장	121,002	2,447	123,449				123,449
	유통기지	219,628	943	220,571				220,571
	계	340,630	3,390	344,020				344,020
소 계	생산공장	528,972	6,045	535,017				535,017
	유통기지	1,207,081	5,566	1,212,647				1,212,647
	계	1,736,053	11,611	1,747,664				1,747,664
7	생산공장	111,160	648	111,808				111,808
	유통기지	183,200	720	183,920				183,920
	계	294,360	1,368	295,728				295,728
8	생산공장	85,309	812	86,121				86,121
	유통기지	145,941	725	146,666				146,666
	계	231,250	1,537	232,787				232,787
9	생산공장	74,385	693	75,078				75,078
	유통기지	127,178	774	127,952				127,952
	계	201,563	1,467	203,030				203,030
10	생산공장	85,770	1,827	87,597				87,597
	유통기지	175,733	1,471	177,204				177,204
	계	261,503	3,298	264,801				264,801
11	생산공장	93,922	731	94,653				94,653
	유통기지	198,868	1,084	199,952				199,952
	계	292,790	1,815	294,605				294,605
12	생산공장	73,586	2,561	76,147				76,147
	유통기지	139,587	620	140,207				140,207
	계	213,173	3,181	216,354				216,354
합 계	생산공장	1,053,104	13,317	1,066,421				1,066,421
	유통기지	2,177,588	10,960	2,188,548				2,188,548
	계	3,230,692	24,277	3,254,969				3,254,969

성신, 월별·수요별 출하총괄

〈표-15〉

(단위 : 톤)

월 별	수요별 공장별	내 수			수 출			합 계
		민 수	관 수	계	크링카	시멘트	계	
1	생산공장	75,944		75,944				75,944
	유통기지	183,732	173	183,905				183,905
	계	259,676	173	259,849				259,849
2	생산공장	82,628	122	82,750				82,750
	유통기지	190,274		190,274				190,274
	계	272,902	122	273,024				273,024
3	생산공장	217,776	124	217,900				217,900
	유통기지	325,569	408	325,977				325,977
	계	543,345	532	543,877				543,877
4	생산공장	271,595	68	271,663				271,663
	유통기지	403,275	605	403,880				403,880
	계	674,870	673	675,543				675,543
5	생산공장	254,906	160	255,066				255,066
	유통기지	343,786	227	344,013				344,013
	계	598,692	387	599,079				599,079
6	생산공장	268,319	14	268,333				268,333
	유통기지	316,955		316,955				316,955
	계	585,274	14	585,288				585,288
소 계	생산공장	1,171,168	488	1,171,656				1,171,656
	유통기지	1,763,591	1,413	1,765,004				1,765,004
	계	2,934,759	1,901	2,936,660				2,936,660
7	생산공장	256,933	45	256,978				256,978
	유통기지	280,958		280,958				280,958
	계	537,891	45	537,936				537,936
8	생산공장	188,123	34	188,157				188,157
	유통기지	202,329		202,329				202,329
	계	390,452	34	390,486				390,486
9	생산공장	179,897	268	180,165				180,165
	유통기지	190,818		190,818				190,818
	계	370,715	268	370,983				370,983
10	생산공장	251,276	526	251,802				251,802
	유통기지	309,415		309,415				309,415
	계	560,691	526	561,217				561,217
11	생산공장	254,697	649	255,346				255,346
	유통기지	313,053	448	313,501				313,501
	계	567,750	1,097	568,847				568,847
12	생산공장	164,237	1,140	165,377				165,377
	유통기지	232,272	390	232,662				232,662
	계	396,509	1,530	398,039				398,039
합 계	생산공장	2,466,331	3,150	2,469,481				2,469,481
	유통기지	3,292,436	2,251	3,294,687				3,294,687
	계	5,758,767	5,401	5,764,168				5,764,168

유진고려, 월별·수요별 출하총괄

〈표-16〉

(단위 : 톤)

월 별	수요별	내 수			수 출			합 계
	공장별	민 수	관 수	계	크링카	시멘트	계	
1	생산공장	106,568	2,413	108,981				108,981
	유통기지							
	계	106,568	2,413	108,981				108,981
2	생산공장	108,949	4,838	113,787				113,787
	유통기지							
	계	108,949	4,838	113,787				113,787
3	생산공장	171,561	12,876	184,437				184,437
	유통기지							
	계	171,561	12,876	184,437				184,437
4	생산공장	199,481	9,228	208,709				208,709
	유통기지							
	계	199,481	9,228	208,709				208,709
5	생산공장	190,404	4,480	194,884				194,884
	유통기지							
	계	190,404	4,480	194,884				194,884
6	생산공장	173,529	4,427	177,956				177,956
	유통기지							
	계	173,529	4,427	177,956				177,956
소 계	생산공장	950,492	38,262	988,754				988,754
	유통기지							
	계	950,492	38,262	988,754				988,754
7	생산공장	143,126	3,589	146,715				146,715
	유통기지							
	계	143,126	3,589	146,715				146,715
8	생산공장	121,681	3,201	124,882				124,882
	유통기지							
	계	121,681	3,201	124,882				124,882
9	생산공장	137,251	3,015	140,266				140,266
	유통기지							
	계	137,251	3,015	140,266				140,266
10	생산공장	175,642	3,242	178,884				178,884
	유통기지							
	계	175,642	3,242	178,884				178,884
11	생산공장	182,549	4,648	187,197				187,197
	유통기지							
	계	182,549	4,648	187,197				187,197
12	생산공장	128,331	4,162	132,493				132,493
	유통기지							
	계	128,331	4,162	132,493				132,493
합 계	생산공장	1,839,072	60,119	1,899,191				1,899,191
	유통기지							
	계	1,839,072	60,119	1,899,191				1,899,191

라파즈하라, 월별·수요별 출하총괄

〈표-17〉

(단위 : 톤)

월 별	수요별 공장별	내 수			수 출			합 계
		민 수	관 수	계	크링카	시멘트	계	
1	생산공장	16,225	122	16,347	72,920	53,990	126,910	143,257
	유통기지	259,452	1,341	260,793		182	182	260,975
	계	275,677	1,463	277,140	72,920	54,172	127,092	404,232
2	생산공장	7,458	239	7,697	66,920		66,920	74,617
	유통기지	284,976	718	285,694		200	200	285,894
	계	292,434	957	293,391	66,920	200	67,120	360,511
3	생산공장	21,495	268	21,763	154,995	66,400	221,395	243,158
	유통기지	441,181	1,184	442,365		330	330	442,695
	계	462,676	1,452	464,128	154,995	66,730	221,725	685,853
4	생산공장	41,251	609	41,860	59,380	72,850	132,230	174,090
	유통기지	503,154	1,287	504,441		490	490	504,931
	계	544,405	1,896	546,301	59,380	73,340	132,720	679,021
5	생산공장	41,546	530	42,076	44,100	72,140	116,240	158,316
	유통기지	497,482	2,137	499,619		780	780	500,399
	계	539,028	2,667	541,695	44,100	72,920	117,020	658,715
6	생산공장	36,874	503	37,377	132,823		132,823	170,200
	유통기지	468,681	3,024	471,705		120	120	471,825
	계	505,555	3,527	509,082	132,823	120	132,943	642,025
소 계	생산공장	164,849	2,271	167,120	531,138	265,380	796,518	963,638
	유통기지	2,454,926	9,691	2,464,617		2,102	2,102	2,466,719
	계	2,619,775	11,962	2,631,737	531,138	267,482	798,620	3,430,357
7	생산공장	32,107	166	32,273	82,850	73,138	155,988	188,261
	유통기지	419,263	2,771	422,034		120	120	422,154
	계	451,370	2,937	454,307	82,850	73,258	156,108	610,415
8	생산공장	27,377	554	27,931	68,609	41,100	109,709	137,640
	유통기지	364,301	1,589	365,890		130	130	366,020
	계	391,678	2,143	393,821	68,609	41,230	109,839	503,660
9	생산공장	28,837	412	29,249	30,300	87,538	117,838	147,087
	유통기지	422,089	1,755	423,844		210	210	424,054
	계	450,926	2,167	453,093	30,300	87,748	118,048	571,141
10	생산공장	36,283	1,255	37,538	77,700		77,700	115,238
	유통기지	601,089	3,850	604,939		126	126	605,065
	계	637,372	5,105	642,477	77,700	126	77,826	720,303
11	생산공장	35,136	454	35,590	128,020	27,500	155,520	191,110
	유통기지	559,522	2,576	562,098		180	180	562,278
	계	594,658	3,030	597,688	128,020	27,680	155,700	753,388
12	생산공장	26,039	815	26,854	83,550	43,900	127,450	154,304
	유통기지	432,545	2,107	434,652		200	200	434,852
	계	458,584	2,922	461,506	83,550	44,100	127,650	589,156
합 계	생산공장	350,628	5,927	356,555	1,002,167	538,556	1,540,723	1,897,278
	유통기지	5,253,735	24,339	5,278,074		3,068	3,068	5,281,142
	계	5,604,363	30,266	5,634,629	1,002,167	541,624	1,543,791	7,178,420

한국, 월별·수요별 출하총괄

〈표-18〉

(단위 : 톤)

월 별	수요별	내 수			수 출			합 계
	공장별	민 수	관 수	계	크링카	시멘트	계	
1	생산공장	56,898		56,898				56,898
	유통기지 계	56,898		56,898				56,898
2	생산공장	51,360	85	51,445				51,445
	유통기지 계	51,360	85	51,445				51,445
3	생산공장	71,281	349	71,630				71,630
	유통기지 계	71,281	349	71,630				71,630
4	생산공장	79,997	3,088	83,085				83,085
	유통기지 계	79,997	3,088	83,085				83,085
5	생산공장	99,908	2,883	102,791				102,791
	유통기지 계	99,908	2,883	102,791				102,791
6	생산공장	106,599	2,484	109,083				109,083
	유통기지 계	106,599	2,484	109,083				109,083
소 계	생산공장	466,043	8,889	474,932				474,932
	유통기지 계	466,043	8,889	474,932				474,932
7	생산공장	101,371		101,371				101,371
	유통기지 계	101,371		101,371				101,371
8	생산공장	81,293	2,346	83,639				83,639
	유통기지 계	81,293	2,346	83,639				83,639
9	생산공장	78,225	1,447	79,672				79,672
	유통기지 계	78,225	1,447	79,672				79,672
10	생산공장	132,855	742	133,597				133,597
	유통기지 계	132,855	742	133,597				133,597
11	생산공장	133,554	599	134,153				134,153
	유통기지 계	133,554	599	134,153				134,153
12	생산공장	114,363		114,363				114,363
	유통기지 계	114,363		114,363				114,363
합 계	생산공장	1,107,704	14,023	1,121,727				1,121,727
	유통기지 계	1,107,704	14,023	1,121,727				1,121,727

대한, 월별·수요별 출하총괄

〈표-19〉

(단위 : 톤)

월 별	수요별 공장별	내 수			수 출			합 계
		민 수	관 수	계	크링카	시멘트	계	
1	생산공장	58,212		58,212				58,212
	유통기지 계	58,212		58,212				58,212
2	생산공장	54,107		54,107				54,107
	유통기지 계	54,107		54,107				54,107
3	생산공장	71,352		71,352				71,352
	유통기지 계	71,352		71,352				71,352
4	생산공장	61,675		61,675				61,675
	유통기지 계	61,675		61,675				61,675
5	생산공장	53,087		53,087				53,087
	유통기지 계	53,087		53,087				53,087
6	생산공장	41,493		41,493				41,493
	유통기지 계	41,493		41,493				41,493
소 계	생산공장	339,926		339,926				339,926
	유통기지 계	339,926		339,926				339,926
7	생산공장	56,325		56,325				56,325
	유통기지 계	56,325		56,325				56,325
8	생산공장	40,412		40,412				40,412
	유통기지 계	40,412		40,412				40,412
9	생산공장	42,665		42,665				42,665
	유통기지 계	42,665		42,665				42,665
10	생산공장	60,467		60,467				60,467
	유통기지 계	60,467		60,467				60,467
11	생산공장	67,901		67,901				67,901
	유통기지 계	67,901		67,901				67,901
12	생산공장	31,277		31,277				31,277
	유통기지 계	31,277		31,277				31,277
합 계	생산공장	638,973		638,973				638,973
	유통기지 계	638,973		638,973				638,973

한일대우, 월별·수요별 출하총괄

〈표-20〉

(단위 : 톤)

월 별	수요별 공장별	내 수			수 출			합 계
		민 수	관 수	계	크링카	시멘트	계	
1	생산공장	6,960		6,960				6,960
	유통기지 계	6,960		6,960				6,960
2	생산공장							
	유통기지 계							
3	생산공장	10,094		10,094				10,094
	유통기지 계	10,094		10,094				10,094
4	생산공장	27,463		27,463				27,463
	유통기지 계	27,463		27,463				27,463
5	생산공장	19,980		19,980				19,980
	유통기지 계	19,980		19,980				19,980
6	생산공장	9,712		9,712				9,712
	유통기지 계	9,712		9,712				9,712
소 계	생산공장	74,209		74,209				74,209
	유통기지 계	74,209		74,209				74,209
7	생산공장 유통기지 계							
8	생산공장 유통기지 계							
9	생산공장 유통기지 계							
10	생산공장 유통기지 계							
11	생산공장 유통기지 계							
12	생산공장 유통기지 계							
합 계	생산공장	74,209		74,209				74,209
	유통기지 계	74,209		74,209				74,209

기타, 월별·수요별 출하총괄

〈표-21〉

(단위 : 톤)

월 별	수요별 공장별	내 수			수 출			합 계
		민 수	관 수	계	크링카	시멘트	계	
1	생산공장	12,000		12,000				12,000
	유통기지 계	12,000		12,000				12,000
2	생산공장	12,300		12,300				12,300
	유통기지 계	12,300		12,300				12,300
3	생산공장	20,500		20,500				20,500
	유통기지 계	20,500		20,500				20,500
4	생산공장	23,200		23,200				23,200
	유통기지 계	23,200		23,200				23,200
5	생산공장	21,978		21,978				21,978
	유통기지 계	21,978		21,978				21,978
6	생산공장	8,200		8,200				8,200
	유통기지 계	8,200		8,200				8,200
소 계	생산공장	98,178		98,178				98,178
	유통기지 계	98,178		98,178				98,178
7	생산공장	8,200		8,200				8,200
	유통기지 계	8,200		8,200				8,200
8	생산공장	16,400		16,400				16,400
	유통기지 계	16,400		16,400				16,400
9	생산공장	8,200		8,200				8,200
	유통기지 계	8,200		8,200				8,200
10	생산공장	20,500		20,500				20,500
	유통기지 계	20,500		20,500				20,500
11	생산공장	10,900		10,900				10,900
	유통기지 계	10,900		10,900				10,900
12	생산공장							
	유통기지 계							
합 계	생산공장	162,378		162,378				162,378
	유통기지 계	162,378		162,378				162,378

내수출하 추이

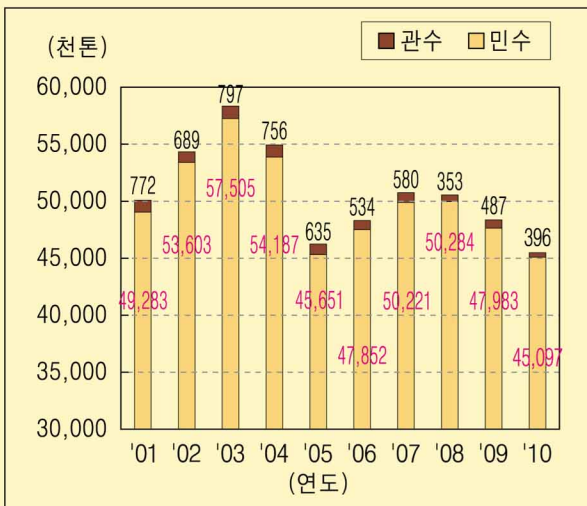
지역별·연도별 내수출하

(단위: 천톤)

	중앙		강원		충북		충남		전북		전남		경북		경남		부산		제주		합계
		%		%		%		%		%		%		%		%		%		%	
2001	20,141	40.2	2,346	4.7	2,210	4.4	4,180	8.4	2,450	4.9	4,678	9.3	6,018	12.0	5,757	11.5	1,549	3.1	726	1.5	50,055
2002	23,501	43.3	2,399	4.4	1,920	3.5	4,348	8.0	2,340	4.3	4,667	8.6	6,109	11.3	5,878	10.8	2,354	4.3	776	1.4	54,292
2003	23,050	39.5	3,373	5.8	2,292	3.9	4,988	8.6	2,157	3.7	4,929	8.5	6,848	11.7	7,189	12.3	2,641	4.5	835	1.4	58,302
2004	21,282	38.7	3,065	5.6	2,145	3.9	4,623	8.4	2,095	3.8	4,787	8.7	6,225	11.3	7,013	12.8	2,893	5.3	814	1.5	54,942
2005	17,029	36.8	2,342	5.1	2,130	4.6	4,138	8.9	1,975	4.3	4,459	9.6	5,389	11.6	5,138	11.1	3,080	6.7	606	1.3	46,286
2006	17,708	36.6	2,332	4.8	2,424	5.0	3,983	8.2	2,126	4.4	4,876	10.1	5,760	11.9	6,048	12.5	2,572	5.3	557	1.2	48,386
2007	18,079	35.6	2,657	5.2	2,242	4.4	4,364	8.6	2,101	4.1	5,160	10.2	6,523	12.8	6,330	12.5	2,824	5.6	521	1.0	50,801
2008	19,362	38.2	2,137	4.2	2,373	4.7	4,377	8.6	2,277	4.5	4,978	9.8	5,974	11.8	6,041	11.9	2,597	5.1	521	1.0	50,637
2009	18,749	38.7	2,158	4.5	2,314	4.8	4,090	8.4	2,394	4.9	4,937	10.2	5,286	10.9	5,071	10.5	2,844	5.9	627	1.3	48,470
2010	17,911	39.4	1,871	4.1	2,185	4.8	4,247	9.3	2,194	4.8	4,481	9.8	5,020	11.0	4,555	10.0	2,357	5.2	672	1.5	45,493

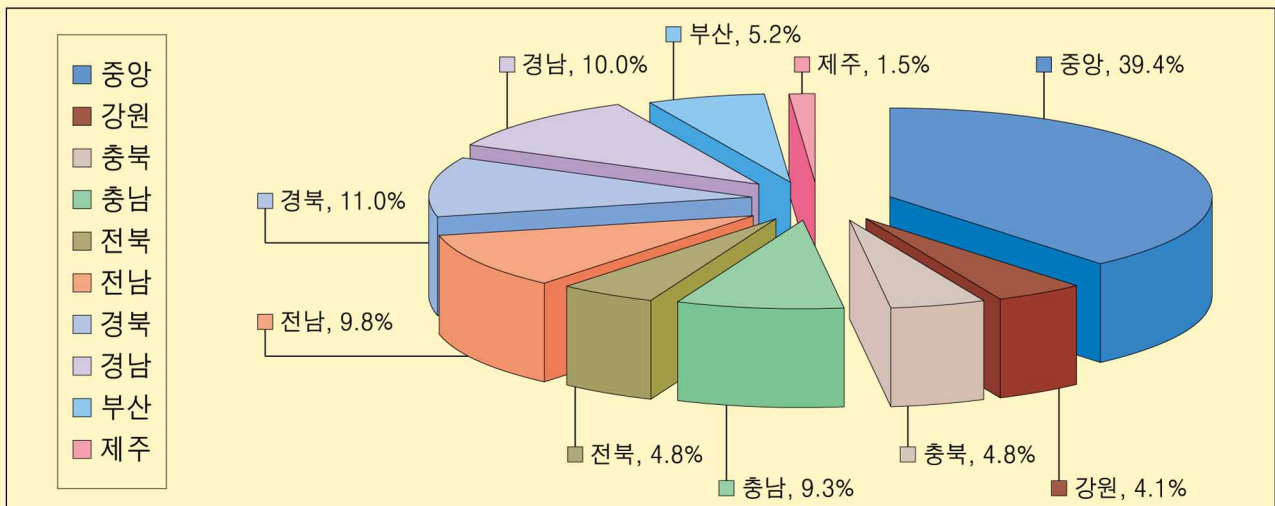
용도별·연도별 내수출하

(단위: 천톤, %)



	민수		관수		합계
		%		%	
2001	49,283	98.5	772	1.5	50,055
2002	53,603	98.7	689	1.3	54,292
2003	57,505	98.6	797	1.4	58,302
2004	54,187	98.6	755	1.4	54,942
2005	45,651	98.6	635	1.4	46,286
2006	47,852	98.9	534	1.1	48,386
2007	50,221	98.9	580	1.1	50,801
2008	50,284	99.3	353	0.7	50,637
2009	47,983	99.0	487	1.0	48,470
2010	45,097	99.1	396	0.9	45,493

2009년 지역별 내수출하 현황



제 1 절 내 수

사별·품종별 내수출하 총괄

〈표-22〉

(단위 : 톤)

사 별	수요별 품종별	민 수			관 수	합 계
		일 반	특수용도	계		
동 양	포 장	312,029	539	312,568	63,796	376,364
	별 크	5,875,317	16	5,875,333	25,696	5,901,029
	계	6,187,346	555	6,187,901	89,492	6,277,393
쌍 용	포 장	570,758	285	571,043	82,594	653,637
	별 크	9,179,145	753	9,179,898	12,794	9,192,692
	계	9,749,903	1,038	9,750,941	95,388	9,846,329
한 일	포 장	461,084	1,810	462,894	23,762	486,656
	별 크	4,585,887	1,270,448	5,856,335	17,385	5,873,720
	계	5,046,971	1,272,258	6,319,229	41,147	6,360,376
현 대	포 장	161,349	5,199	166,548	27,433	193,981
	별 크	4,183,877	72,381	4,256,258	8,751	4,265,009
	계	4,345,226	77,580	4,422,806	36,184	4,458,990
아세아	포 장	234,977	263	235,240	23,362	258,602
	별 크	2,464,141	531,311	2,995,452	915	2,996,367
	계	2,699,118	531,574	3,230,692	24,277	3,254,969
성 신	포 장	612,665	1,805	614,470	2,578	617,048
	별 크	3,829,541	1,314,756	5,144,297	2,823	5,147,120
	계	4,442,206	1,316,561	5,758,767	5,401	5,764,168
유진고려	포 장	50,997	223	51,220	35,487	86,707
	별 크	1,697,661	90,191	1,787,852	24,632	1,812,484
	계	1,748,658	90,414	1,839,072	60,119	1,899,191
라파즈한라	포 장	259,786	135	259,921	26,243	286,164
	별 크	5,343,414	1,028	5,344,442	4,023	5,348,465
	계	5,603,200	1,163	5,604,363	30,266	5,634,629
한 국	포 장					
	별 크	1,107,704		1,107,704	14,023	1,121,727
대 한	포 장					
	별 크	11,322		11,322		11,322
한일대우	포 장					
	별 크	74,209		74,209		74,209
기 타	포 장					
	별 크	162,378		162,378		162,378
합 계	포 장	2,674,967	10,259	2,685,226	285,255	2,970,481
	별 크	39,130,925	3,280,884	42,411,809	111,042	42,522,851
	계	41,805,892	3,291,143	45,097,035	396,297	45,493,332

월별 · 품종별 내수출하 총괄

〈표-23〉

(단위 : 톤)

월 별	수요별 품종별	민 수			관 수	합 계
		일 반	특수용도	계		
1	포 장	109,344	791	110,135	15,915	126,050
	별 크	1,941,684	169,469	2,111,153	3,454	2,114,607
	계	2,051,028	170,260	2,221,288	19,369	2,240,657
2	포 장	132,320	775	133,095	14,149	147,244
	별 크	1,989,029	159,467	2,148,496	4,027	2,152,523
	계	2,121,349	160,242	2,281,591	18,176	2,299,767
3	포 장	242,012	1,205	243,217	23,376	266,593
	별 크	3,382,219	294,535	3,676,754	15,258	3,692,012
	계	3,624,231	295,740	3,919,971	38,634	3,958,605
4	포 장	266,782	1,832	268,614	28,640	297,254
	별 크	4,194,144	323,238	4,517,382	15,139	4,532,521
	계	4,460,926	325,070	4,785,996	43,779	4,829,775
5	포 장	267,481	808	268,289	25,779	294,068
	별 크	3,998,188	311,557	4,309,745	10,961	4,320,706
	계	4,265,669	312,365	4,578,034	36,740	4,614,774
6	포 장	267,062	997	268,059	30,088	298,147
	별 크	3,855,985	312,794	4,168,779	11,069	4,179,848
	계	4,123,047	313,791	4,436,838	41,157	4,477,995
소 계	포 장	1,285,001	6,408	1,291,409	137,947	1,429,356
	별 크	19,361,249	1,571,060	20,932,309	59,908	20,992,217
	계	20,646,250	1,577,468	22,223,718	197,855	22,421,573
7	포 장	244,166	478	244,644	25,616	270,260
	별 크	3,312,076	325,308	3,637,384	6,951	3,644,335
	계	3,556,242	325,786	3,882,028	32,567	3,914,595
8	포 장	217,843	713	218,556	21,444	240,000
	별 크	2,679,950	238,111	2,918,061	9,254	2,927,315
	계	2,897,793	238,824	3,136,617	30,698	3,167,315
9	포 장	211,785	486	212,271	19,272	231,543
	별 크	2,678,828	249,148	2,927,976	5,264	2,933,240
	계	2,890,613	249,634	3,140,247	24,536	3,164,783
10	포 장	275,599	791	276,390	27,479	303,869
	별 크	3,948,890	345,396	4,294,286	7,264	4,301,550
	계	4,224,489	346,187	4,570,676	34,743	4,605,419
11	포 장	270,869	845	271,714	28,631	300,345
	별 크	4,058,881	310,201	4,369,082	8,943	4,378,025
	계	4,329,750	311,046	4,640,796	37,574	4,678,370
12	포 장	169,704	538	170,242	24,866	195,108
	별 크	3,091,051	241,660	3,332,711	13,458	3,346,169
	계	3,260,755	242,198	3,502,953	38,324	3,541,277
합 계	포 장	2,674,967	10,259	2,685,226	285,255	2,970,481
	별 크	39,130,925	3,280,884	42,411,809	111,042	42,522,851
	계	41,805,892	3,291,143	45,097,035	396,297	45,493,332

동양, 월별·품종별 내수출하 총괄

〈표-24〉

(단위 : 톤)

월 별	수요별 품종별	민 수			관 수	합 계
		일 반	특수용도	계		
1	포 장	18,913		18,913	3,418	22,331
	벌 크	360,831		360,831	868	361,699
	계	379,744		379,744	4,286	384,030
2	포 장	19,186	79	19,265	3,126	22,391
	벌 크	336,397		336,397	548	336,945
	계	355,583	79	355,662	3,674	359,336
3	포 장	26,735	66	26,801	6,044	32,845
	벌 크	506,992		506,992	2,319	509,311
	계	533,727	66	533,793	8,363	542,156
4	포 장	30,165	19	30,184	7,891	38,075
	벌 크	608,302		608,302	2,481	610,783
	계	638,467	19	638,486	10,372	648,858
5	포 장	30,120	24	30,144	6,693	36,837
	벌 크	586,491		586,491	3,192	589,683
	계	616,611	24	616,635	9,885	626,520
6	포 장	30,234	7	30,241	6,121	36,362
	벌 크	565,276	16	565,292	5,226	570,518
	계	595,510	23	595,533	11,347	606,880
소 계	포 장	155,353	195	155,548	33,293	188,841
	벌 크	2,964,289	16	2,964,305	14,634	2,978,939
	계	3,119,642	211	3,119,853	47,927	3,167,780
7	포 장	27,280	93	27,373	5,847	33,220
	벌 크	491,925		491,925	2,069	493,994
	계	519,205	93	519,298	7,916	527,214
8	포 장	24,777	14	24,791	4,020	28,811
	벌 크	383,212		383,212	1,603	384,815
	계	407,989	14	408,003	5,623	413,626
9	포 장	22,163	27	22,190	4,107	26,297
	벌 크	381,369		381,369	1,332	382,701
	계	403,532	27	403,559	5,439	408,998
10	포 장	30,294	170	30,464	5,676	36,140
	벌 크	558,278		558,278	1,007	559,285
	계	588,572	170	588,742	6,683	595,425
11	포 장	32,664	22	32,686	5,040	37,726
	벌 크	585,906		585,906	1,524	587,430
	계	618,570	22	618,592	6,564	625,156
12	포 장	19,498	18	19,516	5,813	25,329
	벌 크	510,338		510,338	3,527	513,865
	계	529,836	18	529,854	9,340	539,194
합 계	포 장	312,029	539	312,568	63,796	376,364
	벌 크	5,875,317	16	5,875,333	25,696	5,901,029
	계	6,187,346	555	6,187,901	89,492	6,277,393

쌍용, 월별·품종별 내수출하 총괄

〈표-25〉

(단위: 톤)

월 별	수요별 품종별	민 수			관 수	합 계
		일 반	특수용도	계		
1	포 장	21,930	4	21,934	4,538	26,472
	벌 크	424,634	5	424,639	112	424,751
	계	446,564	9	446,573	4,650	451,223
2	포 장	21,451	45	21,496	4,652	26,148
	벌 크	421,508	1	421,509	277	421,786
	계	442,959	46	443,005	4,929	447,934
3	포 장	43,536	44	43,580	7,984	51,564
	벌 크	744,931	8	744,939	545	745,484
	계	788,467	52	788,519	8,529	797,048
4	포 장	51,288	16	51,304	9,493	60,797
	벌 크	986,776	5	986,781	769	987,550
	계	1,038,064	21	1,038,085	10,262	1,048,347
5	포 장	57,672	44	57,716	7,506	65,222
	벌 크	932,650	228	932,878	500	933,378
	계	990,322	272	990,594	8,006	998,600
6	포 장	59,654	14	59,668	7,753	67,421
	벌 크	937,348	8	937,356	1,660	939,016
	계	997,002	22	997,024	9,413	1,006,437
소 계	포 장	255,531	167	255,698	41,926	297,624
	벌 크	4,447,847	255	4,448,102	3,863	4,451,965
	계	4,703,378	422	4,703,800	45,789	4,749,589
7	포 장	57,185	49	57,234	6,299	63,533
	벌 크	805,739		805,739	2,612	808,351
	계	862,924	49	862,973	8,911	871,884
8	포 장	50,753	8	50,761	6,581	57,342
	벌 크	650,883	163	651,046	2,995	654,041
	계	701,636	171	701,807	9,576	711,383
9	포 장	52,190	6	52,196	6,348	58,544
	벌 크	615,243	1	615,244	1,088	616,332
	계	667,433	7	667,440	7,436	674,876
10	포 장	58,267	45	58,312	8,178	66,490
	벌 크	902,298	171	902,469	676	903,145
	계	960,565	216	960,781	8,854	969,635
11	포 장	58,293	3	58,296	8,034	66,330
	벌 크	982,324	1	982,325	843	983,168
	계	1,040,617	4	1,040,621	8,877	1,049,498
12	포 장	38,539	7	38,546	5,228	43,774
	벌 크	774,811	162	774,973	717	775,690
	계	813,350	169	813,519	5,945	819,464
합 계	포 장	570,758	285	571,043	82,594	653,637
	벌 크	9,179,145	753	9,179,898	12,794	9,192,692
	계	9,749,903	1,038	9,750,941	95,388	9,846,329

한일, 월별·품종별 내수출하 총괄

〈표-26〉

(단위: 톤)

월 별	수요별 품종별	민 수			관 수	합 계	
		일 반	특수용도	계			
1	포 장	19,303	92	19,395	2,208	21,603	
	벌 크	184,758	71,949	256,707		256,707	
	계	204,061	72,041	276,102		2,208	278,310
2	포 장	25,390	63	25,453	770	26,223	
	벌 크	201,877	66,862	268,739		268,739	
	계	227,267	66,925	294,192		770	294,962
3	포 장	48,074	173	48,247	776	49,023	
	벌 크	381,987	113,737	495,724		687	496,411
	계	430,061	113,910	543,971		1,463	545,434
4	포 장	48,150	888	49,038	872	49,910	
	벌 크	444,673	111,086	555,759		2,101	557,860
	계	492,823	111,974	604,797		2,973	607,770
5	포 장	48,637		48,637	553	49,190	
	벌 크	446,415	122,045	568,460		1,166	569,626
	계	495,052	122,045	617,097		1,719	618,816
6	포 장	44,359	281	44,640	2,567	47,207	
	벌 크	451,385	113,030	564,415		134	564,549
	계	495,744	113,311	609,055		2,701	611,756
소 계	포 장	233,913	1,497	235,410	7,746	243,156	
	벌 크	2,111,095	598,709	2,709,804		4,088	2,713,892
	계	2,345,008	600,206	2,945,214		11,834	2,957,048
7	포 장	39,289	1	39,290	2,945	42,235	
	벌 크	400,875	117,897	518,772		1,279	520,051
	계	440,164	117,898	558,062		4,224	562,286
8	포 장	31,876		31,876	1,689	33,565	
	벌 크	334,497	95,517	430,014		931	430,945
	계	366,373	95,517	461,890		2,620	464,510
9	포 장	35,131	18	35,149	1,434	36,583	
	벌 크	360,203	104,640	464,843		558	465,401
	계	395,334	104,658	499,992		1,992	501,984
10	포 장	51,443	30	51,473	1,162	52,635	
	벌 크	537,898	130,136	668,034		1,961	669,995
	계	589,341	130,166	719,507		3,123	722,630
11	포 장	42,837	201	43,038	5,646	48,684	
	벌 크	486,755	124,881	611,636		2,460	614,096
	계	529,592	125,082	654,674		8,106	662,780
12	포 장	26,595	63	26,658	3,140	29,798	
	벌 크	354,564	98,668	453,232		6,108	459,340
	계	381,159	98,731	479,890		9,248	489,138
합 계	포 장	461,084	1,810	462,894	23,762	486,656	
	벌 크	4,585,887	1,270,448	5,856,335		17,385	5,873,720
	계	5,046,971	1,272,258	6,319,229		41,147	6,360,376

현대, 월별·품종별 내수출하 총괄

〈표-27〉

(단위 : 톤)

월 별	수요별 품종별	민 수			관 수	합 계
		일 반	특수용도	계		
1	포 장	5,763	654	6,417	1,412	7,829
	벌 크	170,787	5,614	176,401	1,259	177,660
	계	176,550	6,268	182,818	2,671	185,489
2	포 장	13,074	543	13,617	1,366	14,983
	벌 크	207,064	4,081	211,145	87	211,232
	계	220,138	4,624	224,762	1,453	226,215
3	포 장	20,712	784	21,496	2,698	24,194
	벌 크	371,609	10,266	381,875	1,044	382,919
	계	392,321	11,050	403,371	3,742	407,113
4	포 장	18,291	584	18,875	3,197	22,072
	벌 크	489,463	9,393	498,856	517	499,373
	계	507,754	9,977	517,731	3,714	521,445
5	포 장	15,225	397	15,622	2,827	18,449
	벌 크	417,493	9,385	426,878	1,419	428,297
	계	432,718	9,782	442,500	4,246	446,746
6	포 장	13,920	395	14,315	3,493	17,808
	벌 크	442,902	7,017	449,919	361	450,280
	계	456,822	7,412	464,234	3,854	468,088
소 계	포 장	86,985	3,357	90,342	14,993	105,335
	벌 크	2,099,318	45,756	2,145,074	4,687	2,149,761
	계	2,186,303	49,113	2,235,416	19,680	2,255,096
7	포 장	13,042	86	13,128	2,870	15,998
	벌 크	332,128	3,796	335,924	707	336,631
	계	345,170	3,882	349,052	3,577	352,629
8	포 장	15,462	535	15,997	2,831	18,828
	벌 크	271,126	4,628	275,754	787	276,541
	계	286,588	5,163	291,751	3,618	295,369
9	포 장	4,709	220	4,929	1,050	5,979
	벌 크	270,156	4,626	274,782	255	275,037
	계	274,865	4,846	279,711	1,305	281,016
10	포 장	15,758	254	16,012	2,284	18,296
	벌 크	431,749	4,855	436,604	886	437,490
	계	447,507	5,109	452,616	3,170	455,786
11	포 장	15,278	394	15,672	1,804	17,476
	벌 크	458,045	3,090	461,135	1,034	462,169
	계	473,323	3,484	476,807	2,838	479,645
12	포 장	10,115	353	10,468	1,601	12,069
	벌 크	321,355	5,630	326,985	395	327,380
	계	331,470	5,983	337,453	1,996	339,449
합 계	포 장	161,349	5,199	166,548	27,433	193,981
	벌 크	4,183,877	72,381	4,256,258	8,751	4,265,009
	계	4,345,226	77,580	4,422,806	36,184	4,458,990

아세아, 월별·품종별 내수출하 총괄

〈표-28〉

(단위 : 톤)

월 별	수요별 품종별	민 수			관 수	합 계
		일 반	특수용도	계		
1	포 장	9,840	40	9,880	1,120	11,000
	벌 크	124,572	25,608	150,180	385	150,565
	계	134,412	25,648	160,060	1,505	161,565
2	포 장	9,439	20	9,459	1,142	10,601
	벌 크	130,560	31,899	162,459	206	162,665
	계	139,999	31,919	171,918	1,348	173,266
3	포 장	19,820	2	19,822	1,164	20,986
	벌 크	232,277	47,409	279,686	164	279,850
	계	252,097	47,411	299,508	1,328	300,836
4	포 장	29,152	21	29,173	1,573	30,746
	벌 크	292,319	54,314	346,633		346,633
	계	321,471	54,335	375,806	1,573	377,379
5	포 장	30,463		30,463	2,467	32,930
	벌 크	306,163	51,505	357,668		357,668
	계	336,626	51,505	388,131	2,467	390,598
6	포 장	24,239	42	24,281	3,390	27,671
	벌 크	264,593	51,756	316,349		316,349
	계	288,832	51,798	340,630	3,390	344,020
소 계	포 장	122,953	125	123,078	10,856	133,934
	벌 크	1,350,484	262,491	1,612,975	755	1,613,730
	계	1,473,437	262,616	1,736,053	11,611	1,747,664
7	포 장	23,897	41	23,938	1,368	25,306
	벌 크	225,726	44,696	270,422		270,422
	계	249,623	44,737	294,360	1,368	295,728
8	포 장	17,190	35	17,225	1,537	18,762
	벌 크	178,081	35,944	214,025		214,025
	계	195,271	35,979	231,250	1,537	232,787
9	포 장	19,433		19,433	1,467	20,900
	벌 크	142,781	39,349	182,130		182,130
	계	162,214	39,349	201,563	1,467	203,030
10	포 장	20,648	20	20,668	3,242	23,910
	벌 크	183,597	57,238	240,835	56	240,891
	계	204,245	57,258	261,503	3,298	264,801
11	포 장	21,561	40	21,601	1,711	23,312
	벌 크	219,279	51,910	271,189	104	271,293
	계	240,840	51,950	292,790	1,815	294,605
12	포 장	9,295	2	9,297	3,181	12,478
	벌 크	164,193	39,683	203,876		203,876
	계	173,488	39,685	213,173	3,181	216,354
합 계	포 장	234,977	263	235,240	23,362	258,602
	벌 크	2,464,141	531,311	2,995,452	915	2,996,367
	계	2,699,118	531,574	3,230,692	24,277	3,254,969

성신, 월별·품종별 내수출하 총괄

〈표-29〉

(단위 : 톤)

월 별	수요별 품종별	민 수			관 수	합 계
		일 반	특수용도	계		
1	포 장	17,176		17,176		17,176
	별 크	180,329	62,171	242,500	173	242,673
	계	197,505	62,171	259,676	173	259,849
2	포 장	25,713	24	25,737	122	25,859
	별 크	195,321	51,844	247,165		247,165
	계	221,034	51,868	272,902	122	273,024
3	포 장	53,809	16	53,825	124	53,949
	별 크	377,780	111,740	489,520	408	489,928
	계	431,589	111,756	543,345	532	543,877
4	포 장	58,468	224	58,692	673	59,365
	별 크	482,701	133,477	616,178		616,178
	계	541,169	133,701	674,870	673	675,543
5	포 장	56,223	333	56,556	160	56,716
	별 크	424,526	117,610	542,136	227	542,363
	계	480,749	117,943	598,692	387	599,079
6	포 장	65,931	256	66,187	14	66,201
	별 크	388,527	130,560	519,087		519,087
	계	454,458	130,816	585,274	14	585,288
소 계	포 장	277,320	853	278,173	1,093	279,266
	별 크	2,049,184	607,402	2,656,586	808	2,657,394
	계	2,326,504	608,255	2,934,759	1,901	2,936,660
7	포 장	55,998	207	56,205	45	56,250
	별 크	335,814	145,872	481,686		481,686
	계	391,812	146,079	537,891	45	537,936
8	포 장	53,116	120	53,236	34	53,270
	별 크	240,522	96,694	337,216		337,216
	계	293,638	96,814	390,452	34	390,486
9	포 장	54,680	175	54,855	215	55,070
	별 크	221,013	94,847	315,860	53	315,913
	계	275,693	95,022	370,715	268	370,983
10	포 장	64,754	214	64,968	108	65,076
	별 크	349,205	146,518	495,723	418	496,141
	계	413,959	146,732	560,691	526	561,217
11	포 장	66,003	183	66,186	298	66,484
	별 크	374,161	127,403	501,564	799	502,363
	계	440,164	127,586	567,750	1,097	568,847
12	포 장	40,794	53	40,847	785	41,632
	별 크	259,642	96,020	355,662	745	356,407
	계	300,436	96,073	396,509	1,530	398,039
합 계	포 장	612,665	1,805	614,470	2,578	617,048
	별 크	3,829,541	1,314,756	5,144,297	2,823	5,147,120
	계	4,442,206	1,316,561	5,758,767	5,401	5,764,168

유진고려, 월별·품종별 내수출하 총괄

〈표-30〉

(단위: 톤)

월 별	수요별 품종별	민 수			관 수	합 계
		일 반	특수용도	계		
1	포 장	2,832	1	2,833	1,813	4,646
	벌 크	99,613	4,122	103,735	600	104,335
	계	102,445	4,123	106,568	2,413	108,981
2	포 장	2,731	1	2,732	2,071	4,803
	벌 크	101,437	4,780	106,217	2,767	108,984
	계	104,168	4,781	108,949	4,838	113,787
3	포 장	4,006	120	4,126	3,134	7,260
	벌 크	156,060	11,375	167,435	9,742	177,177
	계	160,066	11,495	171,561	12,876	184,437
4	포 장	4,860	80	4,940	3,183	8,123
	벌 크	179,578	14,963	194,541	6,045	200,586
	계	184,438	15,043	199,481	9,228	208,709
5	포 장	4,924	10	4,934	3,310	8,244
	벌 크	174,686	10,784	185,470	1,170	186,640
	계	179,610	10,794	190,404	4,480	194,884
6	포 장	5,626	2	5,628	3,308	8,936
	벌 크	157,494	10,407	167,901	1,119	169,020
	계	163,120	10,409	173,529	4,427	177,956
소 계	포 장	24,979	214	25,193	16,819	42,012
	벌 크	868,868	56,431	925,299	21,443	946,742
	계	893,847	56,645	950,492	38,262	988,754
7	포 장	4,086	1	4,087	3,389	7,476
	벌 크	125,992	13,047	139,039	200	139,239
	계	130,078	13,048	143,126	3,589	146,715
8	포 장	4,015	1	4,016	2,825	6,841
	벌 크	112,500	5,165	117,665	376	118,041
	계	116,515	5,166	121,681	3,201	124,882
9	포 장	3,489	1	3,490	2,592	6,082
	벌 크	128,385	5,376	133,761	423	134,184
	계	131,874	5,377	137,251	3,015	140,266
10	포 장	5,096	2	5,098	3,013	8,111
	벌 크	164,066	6,478	170,544	229	170,773
	계	169,162	6,480	175,642	3,242	178,884
11	포 장	5,369	2	5,371	3,911	9,282
	벌 크	174,262	2,916	177,178	737	177,915
	계	179,631	2,918	182,549	4,648	187,197
12	포 장	3,963	2	3,965	2,938	6,903
	벌 크	123,588	778	124,366	1,224	125,590
	계	127,551	780	128,331	4,162	132,493
합 계	포 장	50,997	223	51,220	35,487	86,707
	벌 크	1,697,661	90,191	1,787,852	24,632	1,812,484
	계	1,748,658	90,414	1,839,072	60,119	1,899,191

라파즈하라, 월별·품종별 내수출하 총괄

〈표-31〉

(단위 : 톤)

월 별	수요별 품종별	민 수			관 수	합 계
		일 반	특수용도	계		
1	포 장	12,640		12,640	1,406	14,046
	벌 크	263,037		263,037	57	263,094
	계	275,677		275,677	1,463	277,140
2	포 장	14,626		14,626	900	15,526
	벌 크	277,808		277,808	57	277,865
	계	292,434		292,434	957	293,391
3	포 장	24,139		24,139	1,452	25,591
	벌 크	438,537		438,537		438,537
	계	462,676		462,676	1,452	464,128
4	포 장	25,037		25,037	1,758	26,795
	벌 크	519,368		519,368	138	519,506
	계	544,405		544,405	1,896	546,301
5	포 장	23,126		23,126	2,263	25,389
	벌 크	515,902		515,902	404	516,306
	계	539,028		539,028	2,667	541,695
6	포 장	21,914		21,914	3,442	25,356
	벌 크	483,641		483,641	85	483,726
	계	505,555		505,555	3,527	509,082
소 계	포 장	121,482		121,482	11,221	132,703
	벌 크	2,498,293		2,498,293	741	2,499,034
	계	2,619,775		2,619,775	11,962	2,631,737
7	포 장	22,434		22,434	2,853	25,287
	벌 크	428,936		428,936	84	429,020
	계	451,370		451,370	2,937	454,307
8	포 장	19,863		19,863	1,927	21,790
	벌 크	371,815		371,815	216	372,031
	계	391,678		391,678	2,143	393,821
9	포 장	19,322	39	19,361	2,059	21,420
	벌 크	431,256	309	431,565	108	431,673
	계	450,578	348	450,926	2,167	453,093
10	포 장	28,500	56	28,556	3,816	32,372
	벌 크	608,816		608,816	1,289	610,105
	계	637,316	56	637,372	5,105	642,477
11	포 장	27,833		27,833	2,187	30,020
	벌 크	566,825		566,825	843	567,668
	계	594,658		594,658	3,030	597,688
12	포 장	20,352	40	20,392	2,180	22,572
	벌 크	437,473	719	438,192	742	438,934
	계	457,825	759	458,584	2,922	461,506
합 계	포 장	259,786	135	259,921	26,243	286,164
	벌 크	5,343,414	1,028	5,344,442	4,023	5,348,465
	계	5,603,200	1,163	5,604,363	30,266	5,634,629

한국, 월별·품종별 내수출하 총괄

〈표-32〉

(단위: 톤)

월 별	수요별 품종별	민 수			관 수	합 계
		일 반	특수용도	계		
1	포 장 별 크 계	56,898		56,898		56,898
		56,898		56,898		56,898
2	포 장 별 크 계	51,360		51,360	85	51,445
		51,360		51,360	85	51,445
3	포 장 별 크 계	71,281		71,281	349	71,630
		71,281		71,281	349	71,630
4	포 장 별 크 계	79,997		79,997	3,088	83,085
		79,997		79,997	3,088	83,085
5	포 장 별 크 계	99,908		99,908	2,883	102,791
		99,908		99,908	2,883	102,791
6	포 장 별 크 계	106,599		106,599	2,484	109,083
		106,599		106,599	2,484	109,083
소 계	포 장 별 크 계	466,043		466,043	8,889	474,932
		466,043		466,043	8,889	474,932
7	포 장 별 크 계	101,371		101,371		101,371
		101,371		101,371		101,371
8	포 장 별 크 계	81,293		81,293	2,346	83,639
		81,293		81,293	2,346	83,639
9	포 장 별 크 계	78,225		78,225	1,447	79,672
		78,225		78,225	1,447	79,672
10	포 장 별 크 계	132,855		132,855	742	133,597
		132,855		132,855	742	133,597
11	포 장 별 크 계	133,554		133,554	599	134,153
		133,554		133,554	599	134,153
12	포 장 별 크 계	114,363		114,363		114,363
		114,363		114,363		114,363
합 계	포 장 별 크 계	1,107,704		1,107,704	14,023	1,121,727
		1,107,704		1,107,704	14,023	1,121,727

대한, 월별·품종별 내수출하 총괄

〈표-33〉

(단위: 톤)

월 별	수요별 품종별	민 수			관 수	합 계
		일 반	특수용도	계		
1	포 장	947		947		947
	벌 크	57,265		57,265		57,265
	계	58,212		58,212		58,212
2	포 장	710		710		710
	벌 크	53,397		53,397		53,397
	계	54,107		54,107		54,107
3	포 장	1,181		1,181		1,181
	벌 크	70,171		70,171		70,171
	계	71,352		71,352		71,352
4	포 장	1,371		1,371		1,371
	벌 크	60,304		60,304		60,304
	계	61,675		61,675		61,675
5	포 장	1,091		1,091		1,091
	벌 크	51,996		51,996		51,996
	계	53,087		53,087		53,087
6	포 장	1,185		1,185		1,185
	벌 크	40,308		40,308		40,308
	계	41,493		41,493		41,493
소 계	포 장	6,485		6,485		6,485
	벌 크	333,441		333,441		333,441
	계	339,926		339,926		339,926
7	포 장	955		955		955
	벌 크	55,370		55,370		55,370
	계	56,325		56,325		56,325
8	포 장	791		791		791
	벌 크	39,621		39,621		39,621
	계	40,412		40,412		40,412
9	포 장	668		668		668
	벌 크	41,997		41,997		41,997
	계	42,665		42,665		42,665
10	포 장	839		839		839
	벌 크	59,628		59,628		59,628
	계	60,467		60,467		60,467
11	포 장	1,031		1,031		1,031
	벌 크	66,870		66,870		66,870
	계	67,901		67,901		67,901
12	포 장	553		553		553
	벌 크	30,724		30,724		30,724
	계	31,277		31,277		31,277
합 계	포 장	11,322		11,322		11,322
	벌 크	627,651		627,651		627,651
	계	638,973		638,973		638,973

한일대우, 월별·품종별 내수출하 총괄

〈표-34〉

(단위: 톤)

월 별	수요별 품종별	민 수			관 수	합 계
		일 반	특수용도	계		
1	포 장 별 크 계	6,960		6,960		6,960
		6,960		6,960		6,960
2	포 장 별 크 계					
3	포 장 별 크 계	10,094		10,094		10,094
		10,094		10,094		10,094
4	포 장 별 크 계	27,463		27,463		27,463
		27,463		27,463		27,463
5	포 장 별 크 계	19,980		19,980		19,980
		19,980		19,980		19,980
6	포 장 별 크 계	9,712		9,712		9,712
		9,712		9,712		9,712
소 계	포 장 별 크 계	74,209		74,209		74,209
		74,209		74,209		74,209
7	포 장 별 크 계					
8	포 장 별 크 계					
9	포 장 별 크 계					
10	포 장 별 크 계					
11	포 장 별 크 계					
12	포 장 별 크 계					
합 계	포 장 별 크 계	74,209		74,209		74,209
		74,209		74,209		74,209

기타, 월별·품종별 내수출하 총괄

〈표-35〉

(단위: 톤)

월 별	수요별 품종별	민 수			관 수	합 계
		일 반	특수용도	계		
1	포 장 별 크 계	12,000		12,000		12,000
		12,000		12,000		12,000
2	포 장 별 크 계	12,300		12,300		12,300
		12,300		12,300		12,300
3	포 장 별 크 계	20,500		20,500		20,500
		20,500		20,500		20,500
4	포 장 별 크 계	23,200		23,200		23,200
		23,200		23,200		23,200
5	포 장 별 크 계	21,978		21,978		21,978
		21,978		21,978		21,978
6	포 장 별 크 계	8,200		8,200		8,200
		8,200		8,200		8,200
소 계	포 장 별 크 계	98,178		98,178		98,178
		98,178		98,178		98,178
7	포 장 별 크 계	8,200		8,200		8,200
		8,200		8,200		8,200
8	포 장 별 크 계	16,400		16,400		16,400
		16,400		16,400		16,400
9	포 장 별 크 계	8,200		8,200		8,200
		8,200		8,200		8,200
10	포 장 별 크 계	20,500		20,500		20,500
		20,500		20,500		20,500
11	포 장 별 크 계	10,900		10,900		10,900
		10,900		10,900		10,900
12	포 장 별 크 계					
합 계	포 장 별 크 계	162,378		162,378		162,378
		162,378		162,378		162,378

사별·지역별·품종별 내수출하 총괄

〈표-36〉

(단위 : 톤)

지역별	사별		동 양	쌍 용	한 일	현 대	아세아	성 신	유진교려	라파즈 한 라	한 국	대 한	한일대우	기 타	합 계
	품종별														
중 앙	포 장		93,501	239,783	301,964	107,164	204,422	521,269		90,954					1,559,057
	별 크		1,240,790	2,953,458	3,207,545	2,378,031	1,845,571	3,100,743		1,551,188			74,209		16,351,535
	계		1,334,291	3,193,241	3,509,509	2,485,195	2,049,993	3,622,012		1,642,142			74,209		17,910,592
강 원	포 장		11,992	33,543	4,176	596	1,937	11,614		13,024					76,882
	별 크		334,323	484,638	98,684	263,846	70,181	314,175		225,158	2,706				1,793,711
	계		346,315	518,181	102,860	264,442	72,118	325,789		238,182	2,706				1,870,593
충 북	포 장			21,795	1,826	18,542	9,585	14,092		6,124					71,964
	별 크		206,934	288,042	485,050	325,438	119,890	350,311		337,957					2,113,622
	계		206,934	309,837	486,876	343,980	129,475	364,403		344,081					2,185,586
충 남	포 장		35,823	22,840	51,896	30,574	17,000	27,063		5,639					190,835
	별 크		218,534	494,968	1,132,845	720,793	575,089	699,614		214,577					4,056,420
	계		254,357	517,808	1,184,741	751,367	592,089	726,677		220,216					4,247,255
전 북	포 장		35,905	43,093	3,970	16,967		969	7,912	13,666					122,482
	별 크		280,406	706,774	59,246	240,091		94,741	342,368	286,942		61,425			2,071,993
	계		316,311	749,867	63,216	257,058		95,710	350,280	300,608		61,425			2,194,475
전 남	포 장		21,393	58,839		14		5,610	77,649	58,743		11,322			233,570
	별 크		946,613	1,462,626		27,885		4,778	972,201	584,639		248,837			4,247,579
	계		968,006	1,521,465		27,899		10,388	1,049,850	643,382		260,159			4,481,149
경 북	포 장		34,994	91,761	102,934	7,452	25,658	27,500		12					290,311
	별 크		503,325	1,064,431	799,842	215,627	385,636	452,736		674,241	625,654	8,091			4,729,583
	계		538,319	1,156,192	902,776	223,079	411,294	480,236		674,253	625,654	8,091			5,019,894
경 남	포 장		102,096	65,709		11,155		4,698	1,146	73,851					258,655
	별 크		1,205,700	779,724	53,027	68,667		127,289	497,915	1,083,101	269,299	211,700			4,296,422
	계		1,307,796	845,433	53,027	79,822		131,987	499,061	1,156,952	269,299	211,700			4,555,077
부 산	포 장		24,980	61,688	19,890	1,517		4,233		169					112,477
	별 크		786,510	715,588	37,481	24,631		2,733		261,380	224,068	35,316		156,800	2,244,507
	계		811,490	777,276	57,371	26,148		6,966		261,549	224,068	35,316		156,800	2,356,984
제 주	포 장		15,680	14,586						23,982					54,248
	별 크		177,894	242,443						129,282		62,282		5,578	617,479
	계		193,574	257,029						153,264		62,282		5,578	671,727
합 계	포 장		376,364	653,637	486,656	193,981	258,602	617,048	86,707	286,164		11,322			2,970,481
	별 크		5,901,029	9,192,692	5,873,720	4,265,009	2,996,367	5,147,120	1,812,484	5,348,465	1,121,727	627,651	74,209	162,378	42,522,851
	계		6,277,393	9,846,329	6,360,376	4,458,990	3,254,969	5,764,168	1,899,191	5,634,629	1,121,727	638,973	74,209	162,378	45,493,332

월별 · 지역별 · 품종별 내수출하 총괄

〈표-37〉

(단위 : 톤)

지역별	월별 품종별	1	2	3	4	5	6	소 계	7	8	9	10	11	12	합 계
		중 앙	포 장	53,530	71,389	143,518	155,063	154,219	155,758	733,477	143,744	130,726	128,420	166,267	162,168
	별 크	793,262	863,255	1,469,385	1,685,925	1,614,824	1,563,539	7,990,190	1,431,799	1,132,037	1,122,021	1,722,101	1,683,697	1,269,690	16,351,535
	계	846,792	934,644	1,612,903	1,840,988	1,769,043	1,719,297	8,723,667	1,575,543	1,262,763	1,250,441	1,888,368	1,845,865	1,363,945	17,910,592
강 원	포 장	1,416	2,087	6,458	9,392	7,746	8,815	35,914	7,874	5,563	6,347	8,636	7,716	4,832	76,882
	별 크	31,827	41,027	111,390	226,869	209,079	209,128	829,320	172,531	121,449	135,593	202,805	201,971	130,042	1,793,711
	계	33,243	43,114	117,848	236,261	216,825	217,943	865,234	180,405	127,012	141,940	211,441	209,687	134,874	1,870,593
충 북	포 장	2,561	5,558	7,459	6,234	6,836	6,442	35,090	5,797	5,737	4,876	8,633	8,064	3,767	71,964
	별 크	71,750	78,620	174,097	237,247	224,902	223,922	1,010,538	189,201	146,348	162,544	228,932	231,949	144,110	2,113,622
	계	74,311	84,178	181,556	243,481	231,738	230,364	1,045,628	194,998	152,085	167,420	237,565	240,013	147,877	2,185,586
충 남	포 장	6,733	8,830	15,856	19,849	19,200	22,280	92,748	19,026	15,380	14,654	18,022	19,030	11,975	190,835
	별 크	163,626	181,463	365,875	451,877	411,940	418,952	1,993,733	361,788	286,489	282,899	410,707	416,200	304,604	4,056,420
	계	170,359	190,293	381,731	471,726	431,140	441,232	2,086,481	380,814	301,869	297,553	428,729	435,230	316,579	4,247,255
전 북	포 장	4,886	7,092	13,047	14,149	12,300	13,617	65,091	11,756	8,436	8,360	11,206	10,980	6,653	122,482
	별 크	69,130	89,292	195,019	254,752	222,187	206,297	1,036,677	177,914	134,821	141,600	210,436	217,687	152,858	2,071,993
	계	74,016	96,384	208,066	268,901	234,487	219,914	1,101,768	189,670	143,257	149,960	221,642	228,667	159,511	2,194,475
전 남	포 장	13,023	12,841	20,367	23,346	22,156	22,086	113,819	19,391	17,200	17,810	23,596	23,598	18,156	233,570
	별 크	254,440	241,686	379,373	443,789	428,021	418,347	2,165,656	338,226	271,885	303,606	403,115	432,096	332,995	4,247,579
	계	267,463	254,527	399,740	467,135	450,177	440,433	2,279,475	357,617	289,085	321,416	426,711	455,694	351,151	4,481,149
경 북	포 장	14,123	13,745	24,474	30,008	30,857	29,654	142,861	26,705	23,864	22,870	28,535	27,116	18,360	290,311
	별 크	221,361	226,032	407,063	546,276	511,682	476,672	2,389,086	388,346	320,560	319,532	446,400	492,710	372,949	4,729,583
	계	235,484	239,777	431,537	576,284	542,539	506,326	2,531,947	415,051	344,424	342,402	474,935	519,826	391,309	5,019,894
경 남	포 장	17,586	15,192	21,695	24,087	25,466	23,827	127,853	21,851	20,049	17,337	23,558	25,573	22,434	258,655
	별 크	292,040	254,148	368,790	447,420	443,223	433,318	2,238,939	344,244	296,029	264,005	373,463	406,468	373,274	4,296,422
	계	309,626	269,340	390,485	471,507	468,689	457,145	2,366,792	366,095	316,078	281,342	397,021	432,041	395,708	4,555,077
부 산	포 장	8,434	7,152	9,505	10,921	10,886	10,332	57,230	9,574	9,301	7,134	10,018	9,771	9,449	112,477
	별 크	176,458	144,740	178,082	189,373	195,667	180,403	1,064,723	185,000	165,763	157,741	231,951	225,161	214,168	2,244,507
	계	184,892	151,892	187,587	200,294	206,553	190,735	1,121,953	194,574	175,064	164,875	241,969	234,932	223,617	2,356,984
제 주	포 장	3,758	3,357	4,214	4,205	4,402	5,336	25,272	4,542	3,744	3,736	5,398	6,329	5,227	54,248
	별 크	40,713	32,261	42,938	48,992	59,182	49,270	273,356	55,286	51,934	43,698	71,640	70,086	51,479	617,479
	계	44,471	35,618	47,152	53,197	63,584	54,606	298,628	59,828	55,678	47,434	77,038	76,415	56,706	671,727
합 계	포 장	126,050	147,243	266,593	297,254	294,068	298,147	1,429,355	270,260	240,000	231,544	303,869	300,345	195,108	2,970,481
	별 크	2,114,607	2,152,524	3,692,012	4,532,520	4,320,707	4,179,848	20,992,218	3,644,335	2,927,315	2,933,239	4,301,550	4,378,025	3,346,169	42,522,851
	계	2,240,657	2,299,767	3,958,605	4,829,774	4,614,775	4,477,995	22,421,573	3,914,595	3,167,315	3,164,783	4,605,419	4,678,370	3,541,277	45,493,332

동양, 월별 · 지역별 · 품종별 내수출하 총괄

〈표-38〉

(단위 : 톤)

지역별	월별 품종별	1	2	3	4	5	6	소 계	7	8	9	10	11	12	합 계
		중 앙	포 장	3,664	5,179	8,705	9,411	8,481	8,556	43,996	8,820	7,789	6,543	10,105	11,245
	별 크	70,962	83,289	122,091	109,918	112,568	104,453	603,281	102,316	74,670	71,822	140,942	135,663	112,096	1,240,790
	계	74,626	88,468	130,796	119,329	121,049	113,009	647,277	111,136	82,459	78,365	151,047	146,908	117,099	1,334,291
강 원	포 장	518	421	957	1,436	1,207	1,403	5,942	1,164	640	921	1,063	1,262	1,000	11,992
	별 크	9,504	10,213	20,212	47,297	42,495	39,109	168,830	34,167	19,624	22,961	30,297	32,841	25,603	334,323
	계	10,022	10,634	21,169	48,733	43,702	40,512	174,772	35,331	20,264	23,882	31,360	34,103	26,603	346,315
충 북	포 장														
	별 크	7,538	7,818	17,334	24,522	22,236	22,986	102,434	14,921	13,442	14,520	21,895	23,987	15,735	206,934
	계	7,538	7,818	17,334	24,522	22,236	22,986	102,434	14,921	13,442	14,520	21,895	23,987	15,735	206,934
충 남	포 장	1,571	1,851	2,413	2,775	3,527	3,989	16,126	3,614	3,480	2,972	3,874	3,742	2,015	35,823
	별 크	5,762	9,601	19,293	23,122	20,053	19,600	97,431	17,120	16,591	21,259	25,089	21,499	19,545	218,534
	계	7,333	11,452	21,706	25,897	23,580	23,589	113,557	20,734	20,071	24,231	28,963	25,241	21,560	254,357
전 북	포 장	1,754	2,086	3,962	4,245	3,141	3,297	18,485	3,530	2,118	2,338	3,678	3,586	2,170	35,905
	별 크	8,755	10,788	27,710	34,767	33,611	29,774	145,405	20,744	17,345	16,283	24,463	34,040	22,126	280,406
	계	10,509	12,874	31,672	39,012	36,752	33,071	163,890	24,274	19,463	18,621	28,141	37,626	24,296	316,311
전 남	포 장	1,877	1,544	2,050	3,180	2,252	1,983	12,886	1,247	1,544	1,576	2,113	1,307	720	21,393
	별 크	60,943	53,183	81,188	91,424	96,383	91,782	474,903	78,942	61,966	68,966	85,424	92,464	83,948	946,613
	계	62,820	54,727	83,238	94,604	98,635	93,765	487,789	80,189	63,510	70,542	87,537	93,771	84,668	968,006
경 북	포 장	2,024	1,687	2,359	4,445	3,696	3,985	18,196	2,969	2,469	2,589	3,295	3,195	2,281	34,994
	별 크	34,421	29,028	41,288	61,791	59,962	50,347	276,837	40,318	34,976	29,532	41,720	45,178	34,764	503,325
	계	36,445	30,715	43,647	66,236	63,658	54,332	295,033	43,287	37,445	32,121	45,015	48,373	37,045	538,319
경 남	포 장	7,818	7,076	9,161	9,128	10,739	9,067	52,989	8,336	7,537	6,649	8,358	9,656	8,571	102,096
	별 크	84,130	70,935	101,726	135,578	116,903	130,014	639,286	107,413	81,402	72,128	97,291	105,474	102,706	1,205,700
	계	91,948	78,011	110,887	144,706	127,642	139,081	692,275	115,749	88,939	78,777	105,649	115,130	111,277	1,307,796
부 산	포 장	1,991	1,582	1,959	2,018	2,466	2,383	12,399	2,072	2,074	1,548	2,317	2,294	2,276	24,980
	별 크	65,455	51,014	64,779	68,999	71,907	68,411	390,565	63,588	49,697	50,910	70,751	77,896	83,103	786,510
	계	67,446	52,596	66,738	71,017	74,373	70,794	402,964	65,660	51,771	52,458	73,068	80,190	85,379	811,490
제 주	포 장	1,114	965	1,279	1,437	1,328	1,699	7,822	1,468	1,160	1,161	1,337	1,439	1,293	15,680
	별 크	14,229	11,076	13,690	13,365	13,565	14,042	79,967	14,465	15,102	14,320	21,413	18,388	14,239	177,894
	계	15,343	12,041	14,969	14,802	14,893	15,741	87,789	15,933	16,262	15,481	22,750	19,827	15,532	193,574
합 계	포 장	22,331	22,391	32,845	38,075	36,837	36,362	188,841	33,220	28,811	26,297	36,140	37,726	25,329	376,364
	별 크	361,699	336,945	509,311	610,783	589,683	570,518	2,978,939	493,994	384,815	382,701	559,285	587,430	513,865	5,901,029
	계	384,030	359,336	542,156	648,858	626,520	606,880	3,167,780	527,214	413,626	408,998	595,425	625,156	539,194	6,277,393

동양 삼척공장, 월별·지역별·품종별 내수출하

〈표-39〉

(단위 : 톤)

지역별	월별	1	2	3	4	5	6	소 계	7	8	9	10	11	12	합 계
	품종별														
중앙	포 장														
	별 크														
	계														
강원	포 장	518	421	957	1,436	1,207	1,403	5,942	1,164	640	921	1,063	1,262	1,000	11,992
	별 크	9,504	10,213	20,212	47,297	42,495	39,109	168,830	34,167	19,624	22,961	30,297	32,841	25,603	334,323
	계	10,022	10,634	21,169	48,733	43,702	40,512	174,772	35,331	20,264	23,882	31,360	34,103	26,603	346,315
충북	포 장														
	별 크														
	계														
충남	포 장														
	별 크			2,322	2,386	2,894	3,290	10,892	2,384	2,191	2,605	3,604	3,244	998	25,918
	계			2,322	2,386	2,894	3,290	10,892	2,384	2,191	2,605	3,604	3,244	998	25,918
전북	포 장														
	별 크														
	계														
전남	포 장														
	별 크	27						27				807	433	193	1,460
	계	27						27				807	433	193	1,460
경북	포 장	32	78	167	174	243	222	916	130	61	86	130	86	102	1,511
	별 크	107	209	775	598	1,189	1,841	4,719	1,030	3,436	943	240	428	84	10,880
	계	139	287	942	772	1,432	2,063	5,635	1,160	3,497	1,029	370	514	186	12,391
경남	포 장												1,608	192	1,800
	별 크	78		78				156			52		638	1,616	2,462
	계	78		78				156			52		2,246	1,808	4,262
부산	포 장														
	별 크													166	166
	계													166	166
제주	포 장														
	별 크														
	계														
합계	포 장	550	499	1,124	1,610	1,450	1,625	6,858	1,294	701	1,007	1,193	2,956	1,294	15,303
	별 크	9,716	10,422	23,387	50,281	46,578	44,240	184,624	37,581	25,251	26,561	34,948	37,584	28,660	375,209
	계	10,266	10,921	24,511	51,891	48,028	45,865	191,482	38,875	25,952	27,568	36,141	40,540	29,954	390,512

동양 동해공장, 월별·지역별·품종별 내수출하

〈표-40〉

(단위 : 톤)

지역별 품종별	월별												합계		
	1	2	3	4	5	6	소계	7	8	9	10	11		12	
중앙 포장 별크 계															

실출하 : 395 1,092 1,055 2,426 2,857 2,828 10,653 2,056 1,430 1,743 3,518 2,354 2,077 23,831

동양 성북공장, 월별·지역별·품종별 내수출하

〈표-41〉

(단위 : 톤)

지역별 품종별	월별												합계	
	1	2	3	4	5	6	소계	7	8	9	10	11		12
중앙 포장 별크 계	1,099	1,312	2,485	2,809	2,901	2,979	13,585	2,093	2,095	1,751	2,510	2,115	1,258	25,407
	-7,335	-779	-4,770	-3,579	-1,482	1,385	-16,560	-7,137	-5,635	-3,236	4,027	1,803	2,467	-24,271
	-6,236	533	-2,285	-770	1,419	4,364	-2,975	-5,044	-3,540	-1,485	6,537	3,918	3,725	1,136

실출하 : 6,244 5,124 10,195 18,567 37,701 54,291 132,122 46,904 30,476 29,544 50,908 55,710 32,964 378,628

동양 부곡공장, 월별·지역별·품종별 내수출하

〈표-42〉

(단위 : 톤)

지역별 품종별	월별												합계		
	1	2	3	4	5	6	소계	7	8	9	10	11		12	
중앙	포장 별크	787	-2,571	-282	-6,389	617	-3,535	-11,373	-4,972	-2,166	-2,820	532	25,254	10,260	14,715
	계	787	-2,571	-282	-6,389	617	-3,535	-11,373	-4,972	-2,166	-2,820	532	25,254	10,260	14,715
충남	포장 별크	353	558	2,547	3,558	4,226	3,618	14,860	2,080	2,594	2,847	3,633	2,604	404	29,022
	계	353	558	2,547	3,558	4,226	3,618	14,860	2,080	2,594	2,847	3,633	2,604	404	29,022
합계	포장 별크	1,140	-2,013	2,265	-2,831	4,843	83	3,487	-2,892	428	27	4,165	27,858	10,664	43,737
	계	1,140	-2,013	2,265	-2,831	4,843	83	3,487	-2,892	428	27	4,165	27,858	10,664	43,737

실출하 : 13,032 10,239 20,360 24,291 33,752 37,705 139,379 22,527 19,680 18,416 30,557 50,863 20,612 302,034

동양 인천공장, 월별·지역별·품종별 내수출하

〈표-43〉

(단위 : 톤)

지역별	월별 품종별	1	2	3	4	5	6	소 계	7	8	9	10	11	12	합 계
		중 앙	포 장	2,565	3,867	6,220	6,602	5,580	5,577	30,411	6,727	5,694	4,792	7,595	9,130
벌 크	74,000		83,874	123,574	115,445	111,210	104,325	612,428	111,566	81,156	76,277	135,001	108,039	99,369	1,223,836
계	76,565		87,741	129,794	122,047	116,790	109,902	642,839	118,293	86,850	81,069	142,596	117,169	103,114	1,291,930
충 남	포 장														
	벌 크	5,159	3,843	4,315	5,079	4,255	4,280	26,931	4,102	3,711	3,700	3,789	5,746	4,937	52,916
	계	5,159	3,843	4,315	5,079	4,255	4,280	26,931	4,102	3,711	3,700	3,789	5,746	4,937	52,916
합 계	포 장	2,565	3,867	6,220	6,602	5,580	5,577	30,411	6,727	5,694	4,792	7,595	9,130	3,745	68,094
	벌 크	79,159	87,717	127,889	120,524	115,465	108,605	639,359	115,668	84,867	79,977	138,790	113,785	104,306	1,276,752
	계	81,724	91,584	134,109	127,126	121,045	114,182	669,770	122,395	90,561	84,769	146,385	122,915	108,051	1,344,846

동양 대전공장, 월별·지역별·품종별 내수출하

〈표-44〉

(단위 : 톤)

지역별	월별 품종별	1	2	3	4	5	6	소 계	7	8	9	10	11	12	합 계
		충 남	포 장	1,571	1,851	2,413	2,775	3,527	3,989	16,126	3,614	3,480	2,972	3,874	3,742
벌 크	-4,615		-2,692	-3,997	-3,243	-2,420	-3,569	-20,536	-4,839	-5,155	5	-3,825	-11	3,499	-30,862
계	-3,044		-841	-1,584	-468	1,107	420	-4,410	-1,225	-1,675	2,977	49	3,731	5,514	4,961
전 북	포 장														
	벌 크											120			120
	계											120			120
경 북	포 장												32		32
	벌 크														
	계												32		32
합 계	포 장	1,571	1,851	2,413	2,775	3,527	3,989	16,126	3,614	3,480	2,972	3,874	3,774	2,015	35,855
	벌 크	-4,615	-2,692	-3,997	-3,243	-2,420	-3,569	-20,536	-4,839	-5,155	5	-3,705	-11	3,499	-30,742
	계	-3,044	-841	-1,584	-468	1,107	420	-4,410	-1,225	-1,675	2,977	169	3,763	5,514	5,113

실출하 : 10,326 12,385 26,393 31,625 37,261 44,334 162,324 33,027 28,171 26,740 45,506 53,602 33,391 382,761

동양 도안공장, 월별·지역별·품종별 내수출하

〈표-45〉

(단위 : 톤)

지역별	월별 품종별	1	2	3	4	5	6	소 계	7	8	9	10	11	12	합 계
		총 부	포 장 별 크	7,538	7,818	17,334	24,522	22,236	22,986	102,434	14,921	13,442	14,520	21,895	23,987
계	7,538		7,818	17,334	24,522	22,236	22,986	102,434	14,921	13,442	14,520	21,895	23,987	15,735	206,934

동양 군산공장, 월별·지역별·품종별 내수출하

〈표-46〉

(단위 : 톤)

지역별	월별 품종별	1	2	3	4	5	6	소 계	7	8	9	10	11	12	합 계
		총 남	포 장 별 크	4,033	7,140	12,479	12,149	7,429	6,515	49,745	7,885	8,923	10,846	16,223	8,542
계	4,033		7,140	12,479	12,149	7,429	6,515	49,745	7,885	8,923	10,846	16,223	8,542	7,774	109,938
전 부	포 장 별 크	1,125	1,720	2,854	3,090	2,072	2,323	13,184	2,906	1,669	1,904	2,867	3,586	2,170	28,286
	계	9,434	11,577	28,357	33,274	31,205	28,348	142,195	20,700	17,586	16,528	23,945	32,084	21,173	274,211
합 계	포 장 별 크	1,125	1,720	2,854	3,090	2,072	2,323	13,184	2,906	1,669	1,904	2,867	3,586	2,170	28,286
	계	13,467	18,717	40,836	45,423	38,634	34,863	191,940	28,585	26,509	27,374	40,168	40,626	28,947	384,149

동양 김제공장, 월별·지역별·품종별 내수출하

〈표-47〉

(단위 : 톤)

지역별	월별 품종별	1	2	3	4	5	6	소 계	7	8	9	10	11	12	합 계
		전 부	포 장 별 크	629	366	1,108	1,155	1,069	974	5,301	624	449	434	811	
계	629		366	1,108	1,155	1,069	974	5,301	624	449	434	811			7,619

동양 광주공장, 월별·지역별·품종별 내수출하

〈표-48〉

(단위 : 톤)

지역별	월별 품종별	1	2	3	4	5	6	소 계	7	8	9	10	11	12	합 계
		전 남	포 장	-37	70	-258	713	-137	-262	89	-578	84	92	241	-213
	별 크														
	계	-37	70	-258	713	-137	-262	89	-578	84	92	241	-213	-443	-728

실출하 : 1,251 1,244 2,148 2,184 2,610 2,671 12,108 2,589 2,045 1,752 1,890 1,807 1,371 23,562

동양 광양S공장, 월별·지역별·품종별 내수출하

〈표-49〉

(단위 : 톤)

지역별	월별 품종별	1	2	3	4	5	6	소 계	7	8	9	10	11	12	합 계
		충 남	포 장												
별 크	832		752	1,627	3,193	3,669	5,466	15,539	5,508	4,327	1,256	1,665	1,374	1,933	31,602
	계	832	752	1,627	3,193	3,669	5,466	15,539	5,508	4,327	1,256	1,665	1,374	1,933	31,602
전 북	포 장														
	별 크	446	931	2,207	4,583	4,478	3,749	16,394	2,950	1,428	1,659	3,265	5,542	3,123	34,361
	계	446	931	2,207	4,583	4,478	3,749	16,394	2,950	1,428	1,659	3,265	5,542	3,123	34,361
전 남	포 장	1,236	981	1,375	1,407	1,303	1,448	7,750	1,092	923	971	1,423	1,279	908	14,346
	별 크	46,901	39,964	56,047	68,615	72,066	67,392	350,985	54,847	45,616	49,829	60,543	66,485	60,123	688,428
	계	48,137	40,945	57,422	70,022	73,369	68,840	358,735	55,939	46,539	50,800	61,966	67,764	61,031	702,774
경 북	포 장														
	별 크	869	1,114	1,025	363	838	2,029	6,238	2,267	1,312	1,354	2,578	1,502	120	15,371
	계	869	1,114	1,025	363	838	2,029	6,238	2,267	1,312	1,354	2,578	1,502	120	15,371
경 남	포 장														
	별 크	15,711	8,812	18,192	32,128	21,838	30,349	127,030	25,052	19,387	17,101	21,680	25,724	25,969	261,943
	계	15,711	8,812	18,192	32,128	21,838	30,349	127,030	25,052	19,387	17,101	21,680	25,724	25,969	261,943
부 산	포 장														
	별 크	1,979	1,230	1,026	1,182	1,528	235	7,180	184	332	212	769	742	791	10,210
	계	1,979	1,230	1,026	1,182	1,528	235	7,180	184	332	212	769	742	791	10,210
합 계	포 장	1,236	981	1,375	1,407	1,303	1,448	7,750	1,092	923	971	1,423	1,279	908	14,346
	별 크	66,738	52,803	80,124	110,064	104,417	109,220	523,366	90,808	72,402	71,411	90,500	101,369	92,059	1,041,915
	계	67,974	53,784	81,499	111,471	105,720	110,668	531,116	91,900	73,325	72,382	91,923	102,648	92,967	1,056,261

동양 목포공장, 월별·지역별·품종별 내수출하

〈표-50〉

(단위 : 톤)

지역별 품종별	월별												합 계		
	1	2	3	4	5	6	소 계	7	8	9	10	11		12	
전 남	포 장	678	493	933	1,060	1,086	797	5,047	733	537	513	449	241	255	7,775
	벌 크	14,015	13,219	25,141	22,809	24,317	24,390	123,891	24,095	16,350	19,137	24,074	25,546	23,632	256,725
	계	14,693	13,712	26,074	23,869	25,403	25,187	128,938	24,828	16,887	19,650	24,523	25,787	23,887	264,500

동양 포항공장, 월별·지역별·품종별 내수출하

〈표-51〉

(단위 : 톤)

지역별 품종별	월별												합 계		
	1	2	3	4	5	6	소 계	7	8	9	10	11		12	
경 북	포 장	1,924	1,540	1,942	4,031	3,413	3,745	16,595	2,839	2,408	2,503	3,165	3,077	2,179	32,766
	벌 크	31,501	22,505	25,594	56,764	54,116	43,301	233,781	33,861	28,168	25,855	37,619	42,444	34,560	436,288
	계	33,425	24,045	27,536	60,795	57,529	47,046	250,376	36,700	30,576	28,358	40,784	45,521	36,739	469,054

실출하 : 33,570 25,221 30,462 61,772 58,916 48,080 258,021 38,111 31,268 29,107 41,622 46,067 38,377 482,573

동양 부산공장, 월별·지역별·품종별 내수출하

〈표-52〉

(단위 : 톤)

지역별 품종별	월별												합 계		
	1	2	3	4	5	6	소 계	7	8	9	10	11		12	
경 북	포 장														
	벌 크			147	650	880	472	2,149	955	298		21	10		3,433
	계			147	650	880	472	2,149	955	298		21	10		3,433
경 남	포 장	20	74	22	30	123	15	284	26	32	25	20	68	419	874
	벌 크	4,342	3,341	5,520	11,744	9,592	11,990	46,529	3,431	3,458	2,804	5,586	6,714	6,104	74,626
	계	4,362	3,415	5,542	11,774	9,715	12,005	46,813	3,457	3,490	2,829	5,606	6,782	6,523	75,500
부 산	포 장	1,991	1,582	1,959	2,018	2,466	2,383	12,399	2,072	2,074	1,548	2,317	2,294	2,276	24,980
	벌 크	60,500	48,882	62,765	67,296	69,195	66,930	375,568	62,111	48,625	49,838	68,602	75,493	80,727	760,964
	계	62,491	50,464	64,724	69,314	71,661	69,313	387,967	64,183	50,699	51,386	70,919	77,787	83,003	785,944
합 계	포 장	2,011	1,656	1,981	2,048	2,589	2,398	12,683	2,098	2,106	1,573	2,337	2,362	2,695	25,854
	벌 크	64,842	52,223	68,432	79,690	79,667	79,392	424,246	66,497	52,381	52,642	74,209	82,217	86,831	839,023
	계	66,853	53,879	70,413	81,738	82,256	81,790	436,929	68,595	54,487	54,215	76,546	84,579	89,526	864,877

동양 진주공장, 월별·지역별·품종별 내수출하

〈표-53〉

(단위 : 톤)

지역별	월별	1	2	3	4	5	6	소 계	7	8	9	10	11	12	합 계
	품종별														
경남	포 장	1,645	1,494	2,245	2,734	2,578	2,393	13,089	2,261	2,008	1,818	2,425	2,156	1,467	25,224
	별 크														
	계	1,645	1,494	2,245	2,734	2,578	2,393	13,089	2,261	2,008	1,818	2,425	2,156	1,467	25,224

동양 창원공장, 월별·지역별·품종별 내수출하

〈표-54〉

(단위 : 톤)

지역별	월별	1	2	3	4	5	6	소 계	7	8	9	10	11	12	합 계
	품종별														
경북	포 장	68	69	250	240	40	18	685							685
	별 크	1,944	3,210	6,411	3,416	2,939	2,704	20,624	2,205	1,762	1,380	1,262	794		28,027
	계	2,012	3,279	6,661	3,656	2,979	2,722	21,309	2,205	1,762	1,380	1,262	794		28,712
경남	포 장	2,628	2,187	2,816	3,605	3,337	2,928	17,501	2,473	2,131	1,891	2,559	2,239	2,803	31,597
	별 크	46,727	41,527	59,533	72,151	68,183	70,242	358,363	65,000	46,742	41,964	55,693	55,822	54,722	678,306
	계	49,355	43,714	62,349	75,756	71,520	73,170	375,864	67,473	48,873	43,855	58,252	58,061	57,525	709,903
부산	포 장														
	별 크													147	147
	계													147	147
합계	포 장	2,696	2,256	3,066	3,845	3,377	2,946	18,186	2,473	2,131	1,891	2,559	2,239	2,803	32,282
	별 크	48,671	44,737	65,944	75,567	71,122	72,946	378,987	67,205	48,504	43,344	56,955	56,616	54,869	706,480
	계	51,367	46,993	69,010	79,412	74,499	75,892	397,173	69,678	50,635	45,235	59,514	58,855	57,672	738,762

동양 거제공장, 월별·지역별·품종별 내수출하

〈표-55〉

(단위 : 톤)

지역별	월별	1	2	3	4	5	6	소 계	7	8	9	10	11	12	합 계
	품종별														
경남	포 장	1,598	1,389	1,598	1,908	1,891	1,615	9,999	1,603	1,451	1,331	1,588	1,734	2,058	19,764
	별 크	1,431	2,817	1,980	2,371	1,867	1,181	11,647	969	545	694	1,166	1,513	632	17,166
	계	3,029	4,206	3,578	4,279	3,758	2,796	21,646	2,572	1,996	2,025	2,754	3,247	2,690	36,930

동양 울산공장, 월별·지역별·품종별 내수출하

〈표-56〉

(단위 : 톤)

지역별 품종별	월별												합계		
	1	2	3	4	5	6	소계	7	8	9	10	11		12	
중양	포장														
	별크	3,510	2,765	3,569	4,441	2,223	2,278	18,786	2,859	1,315	1,601	1,382	567		26,510
	계	3,510	2,765	3,569	4,441	2,223	2,278	18,786	2,859	1,315	1,601	1,382	567		26,510
경북	포장														
	별크		1,990	7,336				9,326							9,326
	계		1,990	7,336			9,326								9,326
경남	포장	1,927	1,932	2,480	851	2,810	2,116	12,116	1,973	1,915	1,584	1,766	1,851	1,632	22,837
	별크	15,841	14,438	16,423	17,184	15,423	16,252	95,561	12,961	11,270	9,513	13,166	15,063	13,663	171,197
	계	17,768	16,370	18,903	18,035	18,233	18,368	107,677	14,934	13,185	11,097	14,932	16,914	15,295	194,034
부산	포장														
	별크	2,976	902	988	521	1,184	1,246	7,817	1,293	740	860	1,380	1,661	1,272	15,023
	계	2,976	902	988	521	1,184	1,246	7,817	1,293	740	860	1,380	1,661	1,272	15,023
합계	포장	1,927	1,932	2,480	851	2,810	2,116	12,116	1,973	1,915	1,584	1,766	1,851	1,632	22,837
	별크	22,327	20,095	28,316	22,146	18,830	19,776	131,490	17,113	13,325	11,974	15,928	17,291	14,935	222,056
	계	24,254	22,027	30,796	22,997	21,640	21,892	143,606	19,086	15,240	13,558	17,694	19,142	16,567	244,893

동양 제주공장, 월별·지역별·품종별 내수출하

〈표-57〉

(단위 : 톤)

지역별 품종별	월별												합계		
	1	2	3	4	5	6	소계	7	8	9	10	11		12	
제주	포장	1,114	965	1,279	1,437	1,328	1,699	7,822	1,468	1,160	1,161	1,337	1,439	1,293	15,680
	별크	14,229	11,076	13,690	13,365	13,565	14,042	79,967	14,465	15,102	14,320	21,413	18,388	14,239	177,894
	계	15,343	12,041	14,969	14,802	14,893	15,741	87,789	15,933	16,262	15,481	22,750	19,827	15,532	193,574

쌍용, 월별·지역별·품종별 내수출하 총괄

〈표-58〉

(단위: 톤)

지역별	월별 품종별	1	2	3	4	5	6	소 계	7	8	9	10	11	12	합 계
		중 앙	포 장	5,978	6,608	18,053	19,234	23,456	24,510	97,839	23,436	23,665	26,790	26,052	26,959
	별 크	109,964	126,215	240,269	284,548	268,753	298,561	1,328,310	279,983	219,972	212,854	318,178	349,342	244,819	2,953,458
	계	115,942	132,823	258,322	303,782	292,209	323,071	1,426,149	303,419	243,637	239,644	344,230	376,301	259,861	3,193,241
강 원	포 장	325	656	2,456	3,780	3,323	4,613	15,153	3,848	2,830	2,391	3,896	3,443	1,982	33,543
	별 크	8,921	9,750	27,303	58,101	57,587	51,704	213,366	45,213	35,706	36,923	58,425	56,659	38,346	484,638
	계	9,246	10,406	29,759	61,881	60,910	56,317	228,519	49,061	38,536	39,314	62,321	60,102	40,328	518,181
충 북	포 장	242	566	1,105	1,811	2,223	1,922	7,869	1,853	1,485	2,303	3,532	3,474	1,279	21,795
	별 크	9,264	10,877	19,450	29,620	29,088	28,669	126,968	26,771	21,954	23,744	31,721	35,698	21,186	288,042
	계	9,506	11,443	20,555	31,431	31,311	30,591	134,837	28,624	23,439	26,047	35,253	39,172	22,465	309,837
충 남	포 장	734	768	1,356	2,645	2,224	3,414	11,141	2,783	2,130	1,703	1,534	2,134	1,415	22,840
	별 크	21,000	22,274	42,494	49,359	44,416	42,755	222,298	44,238	36,087	37,330	60,859	54,343	39,813	494,968
	계	21,734	23,042	43,850	52,004	46,640	46,169	233,439	47,021	38,217	39,033	62,393	56,477	41,228	517,808
전 북	포 장	1,204	2,022	4,011	4,826	4,669	5,683	22,415	4,787	3,478	3,020	4,066	3,275	2,052	43,093
	별 크	23,902	34,621	63,389	80,608	72,501	70,974	345,995	61,871	51,087	45,524	72,700	68,776	60,821	706,774
	계	25,106	36,643	67,400	85,434	77,170	76,657	368,410	66,658	54,565	48,544	76,766	72,051	62,873	749,867
전 남	포 장	3,690	3,331	5,428	6,008	5,722	5,607	29,786	5,230	3,853	4,431	5,726	5,608	4,205	58,839
	별 크	73,810	67,632	119,107	185,811	175,819	172,000	794,179	119,536	88,013	81,172	122,047	138,494	119,185	1,462,626
	계	77,500	70,963	124,535	191,819	181,541	177,607	823,965	124,766	91,866	85,603	127,773	144,102	123,390	1,521,465
경 북	포 장	4,520	3,908	7,534	9,083	10,383	9,432	44,860	9,351	8,628	7,941	8,240	7,295	5,446	91,761
	별 크	49,856	51,089	97,120	135,409	116,974	106,847	557,295	87,546	70,243	61,390	82,642	107,966	97,349	1,064,431
	계	54,376	54,997	104,654	144,492	127,357	116,279	602,155	96,897	78,871	69,331	90,882	115,261	102,795	1,156,192
경 남	포 장	4,510	3,403	5,434	5,723	6,021	5,572	30,663	5,562	5,442	4,799	6,634	7,312	5,297	65,709
	별 크	59,640	44,475	58,549	75,752	76,477	81,164	396,057	65,338	55,517	49,544	63,803	75,318	74,147	779,724
	계	64,150	47,878	63,983	81,475	82,498	86,736	426,720	70,900	60,959	54,343	70,437	82,630	79,444	845,433
부 산	포 장	4,452	4,077	5,227	6,522	5,742	5,220	31,240	5,307	4,741	4,191	5,473	5,285	5,451	61,688
	별 크	52,635	43,347	60,658	68,329	67,145	65,070	357,184	56,770	54,284	51,082	66,915	70,198	59,155	715,588
	계	57,087	47,424	65,885	74,851	72,887	70,290	388,424	62,077	59,025	55,273	72,388	75,483	64,606	777,276
제 주	포 장	817	808	960	1,165	1,459	1,448	6,657	1,376	1,090	976	1,337	1,545	1,605	14,586
	별 크	15,759	11,507	17,145	20,012	24,619	21,272	110,314	21,085	21,178	16,768	25,855	26,374	20,869	242,443
	계	16,576	12,315	18,105	21,177	26,078	22,720	116,971	22,461	22,268	17,744	27,192	27,919	22,474	257,029
합 계	포 장	26,472	26,147	51,564	60,797	65,222	67,421	297,623	63,533	57,342	58,545	66,490	66,330	43,774	653,637
	별 크	424,751	421,787	745,484	987,549	933,379	939,016	4,451,966	808,351	654,041	616,331	903,145	983,168	775,690	9,192,692
	계	451,223	447,934	797,048	1,048,346	998,601	1,006,437	4,749,589	871,884	711,383	674,876	969,635	1,049,498	819,464	9,846,329

수입대체 포함: 37,477 51,693 81,376 159,712 155,957 143,330 629,545 97,196 76,743 65,512 111,791 105,644 95,519 1,181,950

쌍용 동해공장, 월별·지역별·품종별 내수출하

〈표-59〉

(단위 : 톤)

지역별	월별 품종별	1	2	3	4	5	6	소 계	7	8	9	10	11	12	합 계
		중 앙	포 장	2	3	5	1	1		12	3	6	4	3	1
벌 크	2,809		2,452	2,830	2,300	2,698	2,356	15,445	2,414	4,040	2,892	3,008	3,160	1,798	32,757
계	2,811		2,455	2,835	2,301	2,699	2,356	15,457	2,417	4,046	2,896	3,011	3,161	1,799	32,787
강 원	포 장	254	398	984	1,423	1,274	1,280	5,613	1,516	1,189	1,116	1,479	1,261	836	13,010
	벌 크	6,263	5,901	13,626	32,783	32,006	29,526	120,105	27,862	20,897	18,873	31,724	30,210	23,197	272,868
	계	6,517	6,299	14,610	34,206	33,280	30,806	125,718	29,378	22,086	19,989	33,203	31,471	24,033	285,878
경 북	포 장	32		101	79	285		497	242	119	10	280			1,148
	벌 크	317	184	1,614	1,858	2,567	2,033	8,573	2,697	1,109	894	1,635	3,099	2,328	20,335
	계	349	184	1,715	1,937	2,852	2,033	9,070	2,939	1,228	904	1,915	3,099	2,328	21,483
제 주	포 장														
	벌 크						132	132	532	160	533	934	667	640	3,598
	계						132	132	532	160	533	934	667	640	3,598
합 계	포 장	288	401	1,090	1,503	1,560	1,280	6,122	1,761	1,314	1,130	1,762	1,262	837	14,188
	벌 크	9,389	8,537	18,070	36,941	37,271	34,047	144,255	33,505	26,206	23,192	37,301	37,136	27,963	329,558
	계	9,677	8,938	19,160	38,444	38,831	35,327	150,377	35,266	27,520	24,322	39,063	38,398	28,800	343,746

쌍용 목호공장, 월별·지역별·품종별 내수출하

〈표-60〉

(단위 : 톤)

지역별	월별 품종별	1	2	3	4	5	6	소 계	7	8	9	10	11	12	합 계
		강 원	포 장												
벌 크									752	796					1,548
계									752	796					1,548

쌍용 북평공장, 월별·지역별·품종별 내수출하

〈표-61〉

(단위 : 톤)

지역별 품종별	월별												합 계		
	1	2	3	4	5	6	소 계	7	8	9	10	11		12	
중 앙	포 장														
	별 크	2,466	1,935	2,876	2,637	2,384	2,570	14,868	2,567	2,275	2,657	3,278	3,255	10,203	39,103
	계	2,466	1,935	2,876	2,637	2,384	2,570	14,868	2,567	2,275	2,657	3,278	3,255	10,203	39,103
강 원	포 장														
	별 크	375	183	585	1,421	3,775	3,647	9,986	2,535	482	2,665	5,067	4,180	3,012	27,927
	계	375	183	585	1,421	3,775	3,647	9,986	2,535	482	2,665	5,067	4,180	3,012	27,927
충 북	포 장														
	별 크	344	54	27	216	455	373	1,469	267	243	293	272	273	57	2,874
	계	344	54	27	216	455	373	1,469	267	243	293	272	273	57	2,874
충 남	포 장														
	별 크	52	260	3	211	320		846			1	5	27	81	960
	계	52	260	3	211	320		846			1	5	27	81	960
전 북	포 장														
	별 크														
	계														
전 남	포 장														
	별 크	9,700	9,700	9,700	29,100	38,800	16,700	113,700						9,500	123,200
	계	9,700	9,700	9,700	29,100	38,800	16,700	113,700						9,500	123,200
경 북	포 장														
	별 크	522	499	629	988	581	1,202	4,421	619	809	472	369	55	239	6,984
	계	522	499	629	988	581	1,202	4,421	619	809	472	369	55	239	6,984
경 남	포 장														
	별 크	260	78	312	442	261	27	1,380				10			1,390
	계	260	78	312	442	261	27	1,380				10			1,390
부 산	포 장														
	별 크				3,472			3,472							3,472
	계				3,472			3,472							3,472
제 주	포 장														
	별 크														
	계														
합 계	포 장														
	별 크	13,719	12,709	14,132	38,487	46,576	24,519	150,142	5,988	3,809	6,088	9,001	7,790	23,092	205,910
	계	13,719	12,709	14,132	38,487	46,576	24,519	150,142	5,988	3,809	6,088	9,001	7,790	23,092	205,910

수입대체 포함: 9,700 9,700 9,700 29,100 38,800 16,700 113,700 9,500 123,200

쌍용 영월공장, 월별 · 지역별 · 품종별 내수출하

〈표-62〉

(단위 : 톤)

지역별	월별	1	2	3	4	5	6	소 계	7	8	9	10	11	12	합 계
	품종별														
중 앙	포 장	3,838	4,739	13,536	14,185	16,248	17,516	70,062	17,800	18,412	21,823	19,945	20,942	11,184	180,168
	별 크	8,542	11,921	23,650	22,786	29,598	42,606	139,103	36,819	27,982	25,930	47,216	51,966	33,544	362,560
	계	12,380	16,660	37,186	36,971	45,846	60,122	209,165	54,619	46,394	47,753	67,161	72,908	44,728	542,728
강 원	포 장	71	258	1,472	2,357	2,049	3,333	9,540	2,332	1,641	1,275	2,411	2,086	885	20,170
	별 크	2,283	3,666	13,090	23,752	21,197	18,418	82,406	14,064	13,531	14,690	20,851	22,269	12,081	179,892
	계	2,354	3,924	14,562	26,109	23,246	21,751	91,946	16,396	15,172	15,965	23,262	24,355	12,966	200,062
충 북	포 장	192	320	658	1,020	1,208	1,288	4,686	1,314	1,136	1,918	2,842	2,882	1,104	15,882
	별 크	2,778	2,775	8,147	12,836	13,295	10,196	50,027	9,118	7,164	9,359	13,793	14,331	7,785	111,577
	계	2,970	3,095	8,805	13,856	14,503	11,484	54,713	10,432	8,300	11,277	16,635	17,213	8,889	127,459
충 남	포 장	386	486	850	2,256	1,478	2,596	8,052	2,155	1,622	1,133	966	1,578	949	16,455
	별 크	754	582	951	562	533	340	3,722	366	754	2,697	4,663	3,604	2,176	17,982
	계	1,140	1,068	1,801	2,818	2,011	2,936	11,774	2,521	2,376	3,830	5,629	5,182	3,125	34,437
전 북	포 장								2,080	1,742	1,664	1,300	936	598	8,320
	별 크														
	계								2,080	1,742	1,664	1,300	936	598	8,320
전 남	포 장	204	51	561	816	714	714	3,060	969	459	612	867	663	204	6,834
	별 크											184		109	293
	계	204	51	561	816	714	714	3,060	969	459	612	1,051	663	313	7,127
경 북	포 장	3,072	2,716	5,376	6,621	7,855	7,043	32,683	6,722	6,544	6,020	5,472	5,215	3,746	66,402
	별 크	6,240	8,468	18,080	22,475	22,529	18,573	96,365	14,457	14,096	13,987	19,282	23,867	16,381	198,435
	계	9,312	11,184	23,456	29,096	30,384	25,616	129,048	21,179	20,640	20,007	24,754	29,082	20,127	264,837
경 남	포 장	8	48	48	48	96	48	296				10			306
	별 크	2,480	193					2,673		411		25	44		3,153
	계	2,488	241	48	48	96	48	2,969		411		35	44		3,459
부 산	포 장														
	별 크														
	계														
제 주	포 장														
	별 크														
	계														
합 계	포 장	7,771	8,618	22,501	27,303	29,648	32,538	128,379	33,372	31,556	34,445	33,813	34,302	18,670	314,537
	별 크	23,077	27,605	63,918	82,411	87,152	90,133	374,296	74,824	63,938	66,663	106,014	116,081	72,076	873,892
	계	30,848	36,223	86,419	109,714	116,800	122,671	502,675	108,196	95,494	101,108	139,827	150,383	90,746	1,188,429

쌍용 문경공장, 월별·지역별·품종별 내수출하

〈표-63〉

(단위 : 톤)

지역별 품종별	월별												합계		
	1	2	3	4	5	6	소계	7	8	9	10	11		12	
중앙	포장	131	171	260	445	262	249	1,518	335	212	436	521	431	363	3,816
	별크	366	275	1,193	2,503	3,075	2,388	9,800	1,041	729	578	1,850	730	202	14,930
	계	497	446	1,453	2,948	3,337	2,637	11,318	1,376	941	1,014	2,371	1,161	565	18,746
강원	포장										6	96	261	363	
	별크			2	145	89	113	349					56	405	
	계			2	145	89	113	349			6	96	317	768	
충북	포장				96	168	24	288			7	24	50	369	
	별크				96	168	24	288			7	24	50	369	
	계				96	168	24	288			7	24	50	369	
충남	포장	120	120	103	154	210	105	812	183	24	39	30	127	272	1,487
	별크		240	149	379	798	644	2,210	73	573	654	687	1,310	83	5,590
	계	120	360	252	533	1,008	749	3,022	256	597	693	717	1,437	355	7,077
전북	포장			5		5		10					54	212	276
	별크	953	2,161	527	30			3,671							3,671
	계	953	2,161	532	30	5		3,681					54	212	3,947
전남	포장														
	별크				50			50		25			25		100
	계				50			50		25			25		100
경북	포장			11	67	37	75	190	59	14	23	27	97	50	460
	별크	6,026	9,962	19,899	30,114	26,268	23,548	115,817	16,256	10,658	6,995	11,281	22,590	22,128	205,725
	계	6,026	9,962	19,910	30,181	26,305	23,623	116,007	16,315	10,672	7,018	11,308	22,687	22,178	206,185
경남	포장	12	12	24	24	24	13	109	24	12	12	12	14	24	207
	별크												26		26
	계	12	12	24	24	24	13	109	24	12	12	12	40	24	233
부산	포장	5	4	8	5	11	16	49	18	12	7	12	11	5	114
	별크														
	계	5	4	8	5	11	16	49	18	12	7	12	11	5	114
제주	포장														
	별크														
	계														
합계	포장	268	307	411	791	717	482	2,976	619	274	524	608	854	1,237	7,092
	별크	7,345	12,638	21,770	33,221	30,230	26,693	131,897	17,370	11,985	8,227	13,818	24,681	22,469	230,447
	계	7,613	12,945	22,181	34,012	30,947	27,175	134,873	17,989	12,259	8,751	14,426	25,535	23,706	237,539

쌍용 인천공장, 월별·지역별·품종별 내수출하

〈표-64〉

(단위 : 톤)

지역별	월별 품종별	1	2	3	4	5	6	소 계	7	8	9	10	11	12	합 계
		중 앙	포 장	2,007	1,675	4,232	4,603	6,945	6,745	26,207	5,298	5,035	4,527	5,583	5,585
벌 크	32,318		37,050	73,210	100,216	91,562	100,407	434,763	84,589	76,325	75,239	108,099	134,977	83,366	997,358
계	34,325		38,725	77,442	104,819	98,507	107,152	460,970	89,887	81,360	79,766	113,682	140,562	86,860	1,053,087
충 남	포 장									12	14	12			38
	벌 크									171					171
	계									183	14	12			209
경 남	포 장										114				114
	벌 크											114			114
	계										114				114
합 계	포 장	2,007	1,675	4,232	4,603	6,945	6,745	26,207	5,298	5,047	4,655	5,595	5,585	3,494	55,881
	벌 크	32,318	37,050	73,210	100,216	91,562	100,407	434,763	84,589	76,496	75,239	108,099	134,977	83,366	997,529
	계	34,325	38,725	77,442	104,819	98,507	107,152	460,970	89,887	81,543	79,894	113,694	140,562	86,860	1,053,410

수입대체 포함 : 7,316 13,752 16,952 23,232 23,564 34,710 119,526 28,684 26,354 25,438 32,102 27,287 19,111 278,502

쌍용 팔당공장, 월별·지역별·품종별 내수출하

〈표-65〉

(단위 : 톤)

지역별	월별 품종별	1	2	3	4	5	6	소 계	7	8	9	10	11	12	합 계
		중 앙	포 장												
벌 크	41,887		42,181	82,544	95,785	78,299	75,679	416,375	75,297	53,899	58,483	85,932	85,518	62,157	837,661
계	41,887		42,181	82,544	95,785	78,299	75,679	416,375	75,297	53,899	58,483	85,932	85,518	62,157	837,661

쌍용 부곡공장, 월별·지역별·품종별 내수출하

〈표-66〉

(단위 : 톤)

지역별	월별 품종별	1	2	3	4	5	6	소 계	7	8	9	10	11	12	합 계
		중 앙	포 장												
별 크	11,316		14,977	32,540	32,450	31,039	34,982	157,304	34,299	19,644	20,224	28,670	26,443	15,071	301,655
	계	11,316	14,977	32,540	32,450	31,039	34,982	157,304	34,299	19,644	20,224	28,670	26,443	15,071	301,655
충 남	포 장														
	별 크	2,356	780	3,004	2,112	1,909	781	10,942	750	1,537	670	2,034	1,400	322	17,655
	계	2,356	780	3,004	2,112	1,909	781	10,942	750	1,537	670	2,034	1,400	322	17,655
합 계	포 장														
	별 크	13,672	15,757	35,544	34,562	32,948	35,763	168,246	35,049	21,181	20,894	30,704	27,843	15,393	319,310
	계	13,672	15,757	35,544	34,562	32,948	35,763	168,246	35,049	21,181	20,894	30,704	27,843	15,393	319,310

수입대체 포함:

287

287

287

쌍용 청주공장, 월별·지역별·품종별 내수출하

〈표-67〉

(단위 : 톤)

지역별	월별 품종별	1	2	3	4	5	6	소 계	7	8	9	10	11	12	합 계
		중 앙	포 장												
별 크	30							30							30
	계	30						30							30
충 북	포 장														
	별 크	5,904	6,946	10,473	14,435	14,234	16,580	68,572	16,379	13,264	10,985	14,704	15,609	11,115	150,628
	계	5,904	6,946	10,473	14,435	14,234	16,580	68,572	16,379	13,264	10,985	14,704	15,609	11,115	150,628
충 남	포 장														
	별 크	7,580	10,606	15,902	17,255	15,575	17,582	84,500	18,321	14,041	16,837	23,635	18,588	14,401	190,323
	계	7,580	10,606	15,902	17,255	15,575	17,582	84,500	18,321	14,041	16,837	23,635	18,588	14,401	190,323
전 남	포 장														
	별 크									201					201
	계									201					201
합 계	포 장														
	별 크	13,514	17,552	26,375	31,690	29,809	34,162	153,102	34,700	27,506	27,822	38,339	34,197	25,516	341,182
	계	13,514	17,552	26,375	31,690	29,809	34,162	153,102	34,700	27,506	27,822	38,339	34,197	25,516	341,182

쌍용 수색공장, 월별·지역별·품종별 내수출하

〈표-68〉

(단위: 톤)

지역별	월별												합계		
	1	2	3	4	5	6	소계	7	8	9	10	11		12	
중양	포장														
	별크	8,982	12,470	19,726	23,937	23,221	27,866	116,202	39,390	33,568	25,962	37,697	38,997	36,499	328,315
	계	8,982	12,470	19,726	23,937	23,221	27,866	116,202	39,390	33,568	25,962	37,697	38,997	36,499	328,315

쌍용 매포공장, 월별·지역별·품종별 내수출하

〈표-69〉

(단위: 톤)

지역별	월별												합계		
	1	2	3	4	5	6	소계	7	8	9	10	11		12	
중양	포장														
	별크	88	148	149	265	147	120	917	119	60	179	150	60	90	1,575
	계	88	148	149	265	147	120	917	119	60	179	150	60	90	1,575
충북	포장	50	246	447	695	847	610	2,895	539	349	378	690	568	125	5,544
	별크	238	1,102	803	2,132	1,104	1,520	6,899	1,007	1,224	2,899	2,627	5,276	2,171	22,103
	계	288	1,348	1,250	2,827	1,951	2,130	9,794	1,546	1,573	3,277	3,317	5,844	2,296	27,647
충남	포장	96	150	396	235	529	629	2,035	417	409	461	493	428	194	4,437
	별크	8,686	8,303	15,792	18,971	17,514	18,504	87,770	19,222	13,249	12,732	20,079	16,507	12,604	182,163
	계	8,782	8,453	16,188	19,206	18,043	19,133	89,805	19,639	13,658	13,193	20,572	16,935	12,798	186,600
경남	포장										50	16			66
	별크										50	16			66
	계										50	16			66
부산	포장	4		16	8		12	40							40
	별크	4		16	8		12	40							40
	계	4		16	8		12	40							40
합계	포장	150	396	859	938	1,376	1,251	4,970	956	758	889	1,199	996	319	10,087
	별크	9,012	9,553	16,744	21,368	18,765	20,144	95,586	20,348	14,533	15,810	22,856	21,843	14,865	205,841
	계	9,162	9,949	17,603	22,306	20,141	21,395	100,556	21,304	15,291	16,699	24,055	22,839	15,184	215,928

쌍용 군산공장, 월별·지역별·품종별 내수출하

〈표-70〉

(단위 : 톤)

지역별	월별 품종별	1	2	3	4	5	6	소 계	7	8	9	10	11	12	합 계
		충남	포 장	132	12			7	84	235	28	63	38	33	1
벌 크	1,572		1,503	3,568	4,457	5,176	3,492	19,768	4,346	5,073	3,094	6,426	7,171	6,301	52,179
계	1,704		1,515	3,568	4,457	5,183	3,576	20,003	4,374	5,136	3,132	6,459	7,172	6,301	52,577
전북	포 장	1,204	2,022	4,006	4,826	4,664	5,683	22,405	2,707	1,736	1,328	2,614	2,041	1,142	33,973
	벌 크	20,007	28,184	54,087	67,137	61,297	58,713	289,425	52,642	43,768	37,623	62,547	57,126	48,070	591,201
	계	21,211	30,206	58,093	71,963	65,961	64,396	311,830	55,349	45,504	38,951	65,161	59,167	49,212	625,174
합계	포 장	1,336	2,034	4,006	4,826	4,671	5,767	22,640	2,735	1,799	1,366	2,647	2,042	1,142	34,371
	벌 크	21,579	29,687	57,655	71,594	66,473	62,205	309,193	56,988	48,841	40,717	68,973	64,297	54,371	643,380
	계	22,915	31,721	61,661	76,420	71,144	67,972	331,833	59,723	50,640	42,083	71,620	66,339	55,513	677,751

수입대체 포함: 9,577 17,506 31,182 46,089 42,439 39,278 186,071 35,086 27,653 19,878 40,979 34,971 30,346 374,984

쌍용 전주공장, 월별·지역별·품종별 내수출하

〈표-71〉

(단위 : 톤)

지역별	월별 품종별	1	2	3	4	5	6	소 계	7	8	9	10	11	12	합 계
		전북	포 장												
벌 크	2,792		3,256	5,443	7,326	6,042	5,905	30,764	3,743	3,881	4,671	6,690	5,716	4,792	60,257
계	2,792		3,256	5,443	7,326	6,042	5,905	30,764	3,743	3,881	4,671	6,690	5,716	4,792	60,257

쌍용 광양공장, 월별·지역별·품종별 내수출하

〈표-72〉

(단위 : 톤)

지역별	월별 품종별	1	2	3	4	5	6	소 계	7	8	9	10	11	12	합 계
		충남	포 장			7				7					
	별 크														
	계			7				7							7
전북	포 장										28	152	244	100	524
	별 크	150	843	2,254	3,298	2,880	2,139	11,564	1,682	1,083	1,679	1,634	2,433	1,564	21,639
	계	150	843	2,254	3,298	2,880	2,139	11,564	1,682	1,083	1,707	1,786	2,677	1,664	22,163
전남	포 장	1,969	1,575	2,386	2,466	2,253	2,571	13,220	2,146	1,616	1,769	2,349	2,511	2,128	25,739
	별 크	18,441	12,898	28,890	66,035	49,228	57,197	232,689	41,668	23,719	27,699	49,749	54,088	43,812	473,424
	계	20,410	14,473	31,276	68,501	51,481	59,768	245,909	43,814	25,335	29,468	52,098	56,599	45,940	499,163
경북	포 장			140	140	100	40	420	20						440
	별 크														
	계			140	140	100	40	420	20						440
경남	포 장	630	414	544	605	684	619	3,496	722	607	498	754	993	488	7,558
	별 크	4,580	2,396	4,008	3,667	4,187	7,591	26,429	7,155	3,670	3,058	3,628	5,564	4,590	54,094
	계	5,210	2,810	4,552	4,272	4,871	8,210	29,925	7,877	4,277	3,556	4,382	6,557	5,078	61,652
합계	포 장	2,599	1,989	3,077	3,211	3,037	3,230	17,143	2,888	2,223	2,295	3,255	3,748	2,716	34,268
	별 크	23,171	16,137	35,152	73,000	56,295	66,927	270,682	50,505	28,472	32,436	55,011	62,085	49,966	549,157
	계	25,770	18,126	38,229	76,211	59,332	70,157	287,825	53,393	30,695	34,731	58,266	65,833	52,682	583,425

수입대체 포함: 992 9,462 41,332 31,168 38,510 121,464 23,106 9,676 9,591 26,559 26,543 26,014 242,953

쌍용 대불공장, 월별·지역별·품종별 내수출하

〈표-73〉

(단위 : 톤)

지역별	월별 품종별	1	2	3	4	5	6	소 계	7	8	9	10	11	12	합 계
		전남	포 장	1,517	1,705	2,481	2,726	2,755	2,322	13,506	2,115	1,778	2,050	2,510	2,434
별 크	21,872		21,884	31,046	35,670	34,510	32,930	177,912	27,385	28,138	23,438	26,318	31,642	24,667	339,500
	계	23,389	23,589	33,527	38,396	37,265	35,252	191,418	29,500	29,916	25,488	28,828	34,076	26,540	365,766

수입대체 포함: 9,892 10,735 14,080 19,672 19,986 14,132 88,497 10,320 13,060 10,605 12,151 16,843 10,548 162,024

쌍용 광양S공장, 월별·지역별·품종별 내수출하

〈표-74〉

(단위 : 톤)

지역별	월별	1	2	3	4	5	6	소 계	7	8	9	10	11	12	합 계
	품종별														
중 앙	포 장														
	별 크	1,160	2,806	1,551	1,669	6,730	9,527	23,443	3,269	1,421	681	1,868	3,946	1,571	36,199
	계	1,160	2,806	1,551	1,669	6,730	9,527	23,443	3,269	1,421	681	1,868	3,946	1,571	36,199
강 원	포 장														
	별 크														
	계														
충 북	포 장														
	별 크				1			1		59	208	325	209	58	860
	계				1		1	1	59	208	325	209	58	860	
충 남	포 장														
	별 크			3,125	5,412	2,591	1,412	12,540	1,160	689	473	3,134	5,736	3,822	27,554
	계			3,125	5,412	2,591	1,412	12,540	1,160	689	473	3,134	5,736	3,822	27,554
전 북	포 장														
	별 크		177	1,078	2,817	2,282	4,217	10,571	3,745	2,355	1,551	1,829	3,501	6,395	29,947
	계		177	1,078	2,817	2,282	4,217	10,571	3,745	2,355	1,551	1,829	3,501	6,395	29,947
전 남	포 장														
	별 크	23,797	22,174	47,035	54,956	53,281	65,173	266,416	50,483	35,930	30,035	45,796	52,739	41,097	522,496
	계	23,797	22,174	47,035	54,956	53,281	65,173	266,416	50,483	35,930	30,035	45,796	52,739	41,097	522,496
경 북	포 장														
	별 크	3,029	3,808	10,978	19,971	13,931	9,602	61,319	7,656	6,038	4,975	7,120	6,869	8,252	102,229
	계	3,029	3,808	10,978	19,971	13,931	9,602	61,319	7,656	6,038	4,975	7,120	6,869	8,252	102,229
경 남	포 장														
	별 크	15,071	12,218	19,821	28,338	32,416	33,459	141,323	25,415	21,098	21,092	22,610	29,843	30,006	291,387
	계	15,071	12,218	19,821	28,338	32,416	33,459	141,323	25,415	21,098	21,092	22,610	29,843	30,006	291,387
부 산	포 장														
	별 크	6,886	5,025	7,021	9,118	10,503	10,458	49,011	9,512	8,779	9,339	13,463	12,040	8,469	110,613
	계	6,886	5,025	7,021	9,118	10,503	10,458	49,011	9,512	8,779	9,339	13,463	12,040	8,469	110,613
제 주	포 장														
	별 크			1,177		3,514	1,153	5,844					1,189		7,033
	계			1,177		3,514	1,153	5,844				1,189		7,033	
합 계	포 장														
	별 크	49,943	46,208	91,786	122,282	125,248	135,001	570,468	101,240	76,369	68,354	96,145	116,072	99,670	1,128,318
	계	49,943	46,208	91,786	122,282	125,248	135,001	570,468	101,240	76,369	68,354	96,145	116,072	99,670	1,128,318

쌍용 대구공장, 월별·지역별·품종별 내수출하

〈표-75〉

(단위 : 톤)

지역별	월별	1	2	3	4	5	6	소 계	7	8	9	10	11	12	합 계
	품종별														
경북	포 장														
	별 크	9,735	4,942	6,686	7,723	5,852	9,932	44,870	9,311	8,899	7,727	9,424	9,927	9,281	99,439
	계	9,735	4,942	6,686	7,723	5,852	9,932	44,870	9,311	8,899	7,727	9,424	9,927	9,281	99,439

쌍용 서대구공장, 월별·지역별·품종별 내수출하

〈표-76〉

(단위 : 톤)

지역별	월별	1	2	3	4	5	6	소 계	7	8	9	10	11	12	합 계
	품종별														
중앙	포 장														
	별 크						60	60	179			324			563
	계						60	60	179			324			563
충남	포 장														
	별 크											196		23	219
	계											196		23	219
전북	포 장														
	별 크								59						59
	계								59						59
경북	포 장														
	별 크	1,475	2,097	4,396	6,839	5,304	5,478	25,589	3,545	1,298	1,044	2,175	2,648	2,016	38,315
	계	1,475	2,097	4,396	6,839	5,304	5,478	25,589	3,545	1,298	1,044	2,175	2,648	2,016	38,315
경남	포 장														
	별 크					31	118	149							149
	계					31	118	149						149	
합계	포 장														
	별 크	1,475	2,097	4,396	6,839	5,335	5,656	25,798	3,783	1,298	1,044	2,695	2,648	2,039	39,305
	계	1,475	2,097	4,396	6,839	5,335	5,656	25,798	3,783	1,298	1,044	2,695	2,648	2,039	39,305

쌍용 포항공장, 월별·지역별·품종별 내수출하

〈표-77〉

(단위 : 톤)

지역별	월별 품종별	1	2	3	4	5	6	소 계	7	8	9	10	11	12	합 계
		중 앙	포 장 별 크 계		20 20	20 20				40 40			29 29	86 29	290 290
강 원	포 장 별 크 계					520 520		520 520			695 695	783 783			1,998 1,998
충 북	포 장 별 크 계														
충 남	포 장 별 크 계										172 172				172 172
전 북	포 장 별 크 계														
전 남	포 장 별 크 계		976 976	2,436 2,436				3,412 3,412							3,412 3,412
경 북	포 장 별 크 계	1,251 18,230 19,481	1,041 18,153 19,194	1,725 29,186 30,911	2,018 38,172 40,190	2,012 34,795 36,807	2,228 31,009 33,237	10,275 169,545 179,820	2,298 29,149 31,447	1,911 24,722 26,633	1,836 22,744 24,580	2,433 27,239 29,672	1,973 33,667 35,640	1,642 30,193 31,835	22,368 337,259 359,627
경 남	포 장 별 크 계								3 3		9 9	1 1			13 13
부 산	포 장 별 크 계	4 4	75 75	41 41				120 120			40 40				160 160
제 주	포 장 별 크 계														
합 계	포 장 별 크 계	1,255 18,230 19,485	1,136 19,129 20,265	1,786 31,622 33,408	2,018 38,172 40,190	2,012 35,315 37,327	2,228 31,009 33,237	10,435 173,477 183,912	2,301 29,149 31,450	1,911 24,751 26,662	1,885 23,640 25,525	2,434 28,108 30,542	1,973 33,957 35,930	1,642 30,511 32,153	22,581 343,593 366,174

쌍용 부산공장, 월별·지역별·품종별 내수출하

〈표-78〉

(단위 : 톤)

지역별	월별 품종별	1	2	3	4	5	6	소 계	7	8	9	10	11	12	합 계
		충남	포 장										18		
별 크 계											18				18
경북	포 장		34	10	26	38		108			10				118
	별 크 계		34	10	26	38		108			10				118
경남	포 장	1,098	788	1,439	1,119	1,368	1,092	6,904	1,411	964	960	1,538	1,651	1,224	14,652
	별 크	6,750	6,290	9,092	8,235	8,117	8,889	47,373	5,207	5,082	4,062	8,897	10,216	10,357	91,194
	계	7,848	7,078	10,531	9,354	9,485	9,981	54,277	6,618	6,046	5,022	10,435	11,867	11,581	105,846
부산	포 장	2,887	2,805	3,721	4,089	4,149	3,803	21,454	3,578	2,973	2,892	3,404	3,462	3,790	41,553
	별 크	15,272	12,304	14,829	15,024	13,599	11,147	82,175	12,873	13,428	13,677	18,786	18,050	14,938	173,927
	계	18,159	15,109	18,550	19,113	17,748	14,950	103,629	16,451	16,401	16,569	22,190	21,512	18,728	215,480
합계	포 장	3,985	3,627	5,170	5,234	5,555	4,895	28,466	4,989	3,937	3,880	4,942	5,113	5,014	56,341
	별 크	22,022	18,594	23,921	23,259	21,716	20,036	129,548	18,080	18,510	17,739	27,683	28,266	25,295	265,121
	계	26,007	22,221	29,091	28,493	27,271	24,931	158,014	23,069	22,447	21,619	32,625	33,379	30,309	321,462

쌍용 마산공장, 월별·지역별·품종별 내수출하

〈표-79〉

(단위 : 톤)

지역별	월별 품종별	1	2	3	4	5	6	소 계	7	8	9	10	11	12	합 계
		경북	포 장	165	117	141	132	56	46	657	10	40	42	28	10
별 크	2,527		1,608	3,987	5,694	3,816	4,107	21,739	2,377	1,772	1,611	2,367	3,444	4,159	37,469
계	2,692		1,725	4,128	5,826	3,872	4,153	22,396	2,387	1,812	1,653	2,395	3,454	4,167	38,264
경남	포 장	2,706	2,027	3,313	3,803	3,782	3,702	19,333	3,354	3,629	2,988	4,043	4,504	3,417	41,268
	별 크	27,174	20,398	22,748	29,415	27,164	26,648	153,547	23,912	21,396	17,858	23,518	25,008	23,649	288,888
	계	29,880	22,425	26,061	33,218	30,946	30,350	172,880	27,266	25,025	20,846	27,561	29,512	27,066	330,156
부산	포 장	100	92	49	60	16	58	375	10		1	180	100	136	802
	별 크 계	100	92	49	60	16	58	375	10		1	180	100	136	802
합계	포 장	2,971	2,236	3,503	3,995	3,854	3,806	20,365	3,374	3,669	3,031	4,251	4,614	3,561	42,865
	별 크	29,701	22,006	26,735	35,109	30,980	30,755	175,286	26,289	23,168	19,469	25,885	28,452	27,808	326,357
	계	32,672	24,242	30,238	39,104	34,834	34,561	195,651	29,663	26,837	22,500	30,136	33,066	31,369	369,222

쌍용 울산공장, 월별·지역별·품종별 내수출하

〈표-80〉

(단위 : 톤)

지역별	월별 품종별	1	2	3	4	5	6	소 계	7	8	9	10	11	12	합 계
		경 북	포 장			30				30					
별 크	1,755		1,368	1,665	1,575	1,331	1,363	9,057	1,479	842	941	1,750	1,800	2,372	18,241
계	1,755		1,368	1,695	1,575	1,331	1,363	9,087	1,479	842	941	1,750	1,800	2,372	18,271
경 남	포 장	56	114	66	124	67	98	525	48	230	168	260	150	144	1,525
	별 크	3,325	2,902	2,568	5,655	4,301	4,432	23,183	3,649	3,860	3,474	5,115	4,617	5,545	49,443
	계	3,381	3,016	2,634	5,779	4,368	4,530	23,708	3,697	4,090	3,642	5,375	4,767	5,689	50,968
부 산	포 장	1,452	1,101	1,392	2,360	1,566	1,331	9,202	1,701	1,756	1,251	1,877	1,712	1,520	19,019
	별 크	30,477	26,018	38,808	40,715	43,043	43,465	222,526	34,385	32,077	28,066	34,666	40,108	35,748	427,576
	계	31,929	27,119	40,200	43,075	44,609	44,796	231,728	36,086	33,833	29,317	36,543	41,820	37,268	446,595
합 계	포 장	1,508	1,215	1,488	2,484	1,633	1,429	9,757	1,749	1,986	1,419	2,137	1,862	1,664	20,574
	별 크	35,557	30,288	43,041	47,945	48,675	49,260	254,766	39,513	36,779	32,481	41,531	46,525	43,665	495,260
	계	37,065	31,503	44,529	50,429	50,308	50,689	264,523	41,262	38,765	33,900	43,668	48,387	45,329	515,834

쌍용 제주공장, 월별·지역별·품종별 내수출하

〈표-81〉

(단위 : 톤)

지역별	월별 품종별	1	2	3	4	5	6	소 계	7	8	9	10	11	12	합 계
		제 주	포 장	817	808	960	1,165	1,459	1,448	6,657	1,376	1,090	976	1,337	1,545
별 크	15,759		11,507	15,968	20,012	21,105	19,987	104,338	20,553	21,018	16,235	24,921	24,518	20,229	231,812
계	16,576		12,315	16,928	21,177	22,564	21,435	110,995	21,929	22,108	17,211	26,258	26,063	21,834	246,398

한일, 월별 · 지역별 · 품종별 내수출하 총괄

〈표-82〉

(단위 : 톤)

지역별	월별 품종별	1	2	3	4	5	6	소 계	7	8	9	10	11	12	합 계
		중 앙	포 장	14,540	17,394	33,078	31,979	31,042	28,720	156,753	25,955	19,549	22,230	32,274	28,016
	별 크	165,816	175,968	280,415	285,867	293,124	279,639	1,480,829	284,338	234,208	258,028	370,985	314,544	264,613	3,207,545
	계	180,356	193,362	313,493	317,846	324,166	308,359	1,637,582	310,293	253,757	280,258	403,259	342,560	281,800	3,509,509
강 원	포 장	24	52	260	494	364	402	1,596	608	402	504	468	416	182	4,176
	별 크	2,144	2,034	8,781	9,539	10,626	12,425	45,549	7,222	7,663	7,606	9,493	13,824	7,327	98,684
	계	2,168	2,086	9,041	10,033	10,990	12,827	47,145	7,830	8,065	8,110	9,961	14,240	7,509	102,860
충 북	포 장	13	106	218	156	276	270	1,039	282	148	118	86	109	44	1,826
	별 크	18,169	17,053	41,482	52,326	52,944	44,253	226,227	38,915	33,645	39,175	60,599	56,671	29,818	485,050
	계	18,182	17,159	41,700	52,482	53,220	44,523	227,266	39,197	33,793	39,293	60,685	56,780	29,862	486,876
충 남	포 장	1,016	2,470	4,441	5,482	5,375	5,130	23,914	4,688	3,682	4,646	5,393	6,243	3,330	51,896
	별 크	33,970	39,156	89,047	114,670	118,225	127,016	522,084	108,500	88,180	83,393	121,528	122,118	87,042	1,132,845
	계	34,986	41,626	93,488	120,152	123,600	132,146	545,998	113,188	91,862	88,039	126,921	128,361	90,372	1,184,741
전 북	포 장	204	204	247	510	408	459	2,032	204	459	306	408	357	204	3,970
	별 크	2,622	2,747	3,645	5,258	5,371	5,895	25,538	5,949	4,309	4,678	6,763	6,723	5,286	59,246
	계	2,826	2,951	3,892	5,768	5,779	6,354	27,570	6,153	4,768	4,984	7,171	7,080	5,490	63,216
전 남	포 장														
	별 크														
	계														
경 북	포 장	4,429	5,079	9,096	9,708	9,787	10,135	48,234	8,815	7,693	7,504	11,966	11,503	7,219	102,934
	별 크	28,051	28,964	65,948	85,626	80,789	84,433	373,811	66,319	56,558	66,550	90,182	89,774	56,648	799,842
	계	32,480	34,043	75,044	95,334	90,576	94,568	422,045	75,134	64,251	74,054	102,148	101,277	63,867	902,776
경 남	포 장														
	별 크	2,890	107	3,593	2,767	5,366	7,757	22,480	5,386	3,391	3,383	7,360	7,623	3,404	53,027
	계	2,890	107	3,593	2,767	5,366	7,757	22,480	5,386	3,391	3,383	7,360	7,623	3,404	53,027
부 산	포 장	1,377	918	1,683	1,581	1,938	2,091	9,588	1,683	1,632	1,275	2,040	2,040	1,632	19,890
	별 크	3,045	2,710	3,500	1,807	3,181	3,131	17,374	3,422	2,991	2,588	3,085	2,819	5,202	37,481
	계	4,422	3,628	5,183	3,388	5,119	5,222	26,962	5,105	4,623	3,863	5,125	4,859	6,834	57,371
제 주	포 장														
	별 크														
	계														
합 계	포 장	21,603	26,223	49,023	49,910	49,190	47,207	243,156	42,235	33,565	36,583	52,635	48,684	29,798	486,656
	별 크	256,707	268,739	496,411	557,860	569,626	564,549	2,713,892	520,051	430,945	465,401	669,995	614,096	459,340	5,873,720
	계	278,310	294,962	545,434	607,770	618,816	611,756	2,957,048	562,286	464,510	501,984	722,630	662,780	489,138	6,360,376

한일 단양공장, 월별·지역별·품종별 내수출하

〈표-83〉

(단위 : 톤)

지역별	월별 품종별	1	2	3	4	5	6	소 계	7	8	9	10	11	12	합 계
		중 앙	포 장	12,572	15,068	28,728	27,753	28,484	26,846	139,451	23,979	18,209	21,154	30,642	27,134
	별 크	46,503	46,112	64,557	82,465	79,924	73,093	392,654	66,241	55,691	66,882	111,870	89,651	86,786	869,775
	계	59,075	61,180	93,285	110,218	108,408	99,939	532,105	90,220	73,900	88,036	142,512	116,785	103,341	1,146,899
강 원	포 장	24	52	260	494	364	402	1,596	608	402	504	468	416	182	4,176
	별 크	2,144	2,034	8,781	9,539	10,626	12,425	45,549	7,164	7,605	7,606	9,493	13,824	7,327	98,568
	계	2,168	2,086	9,041	10,033	10,990	12,827	47,145	7,772	8,007	8,110	9,961	14,240	7,509	102,744
충 북	포 장	13	106	218	156	276	270	1,039	282	148	118	86	109	44	1,826
	별 크	12,474	8,321	18,404	24,374	23,888	27,437	114,898	22,287	21,183	27,496	44,126	41,294	19,942	291,226
	계	12,487	8,427	18,622	24,530	24,164	27,707	115,937	22,569	21,331	27,614	44,212	41,403	19,986	293,052
충 남	포 장	1,016	2,470	4,441	5,482	5,375	5,130	23,914	4,688	3,682	4,646	5,393	6,243	3,330	51,896
	별 크	13,818	14,485	40,258	56,731	60,064	85,501	270,857	72,583	59,020	55,823	87,325	81,245	56,649	683,502
	계	14,834	16,955	44,699	62,213	65,439	90,631	294,771	77,271	62,702	60,469	92,718	87,488	59,979	735,398
전 북	포 장	204	204	247	510	408	459	2,032	204	459	306	408	357	204	3,970
	별 크														
	계	204	204	247	510	408	459	2,032	204	459	306	408	357	204	3,970
전 남	포 장														
	별 크														
	계														
경 북	포 장	4,429	5,079	9,096	9,708	9,787	10,135	48,234	8,815	7,693	7,504	11,966	11,503	7,219	102,934
	별 크	10,414	11,912	36,744	58,613	50,886	48,269	216,838	33,014	24,973	25,643	41,602	40,482	20,041	402,593
	계	14,843	16,991	45,840	68,321	60,673	58,404	265,072	41,829	32,666	33,147	53,568	51,985	27,260	505,527
경 남	포 장														
	별 크														
	계														
부 산	포 장	1,377	918	1,683	1,581	1,938	2,091	9,588	1,683	1,632	1,275	2,040	2,040	1,632	19,890
	별 크														
	계	1,377	918	1,683	1,581	1,938	2,091	9,588	1,683	1,632	1,275	2,040	2,040	1,632	19,890
제 주	포 장														
	별 크														
	계														
합 계	포 장	19,635	23,897	44,673	45,684	46,632	45,333	225,854	40,259	32,225	35,507	51,003	47,802	29,166	461,816
	별 크	85,353	82,864	168,744	231,722	225,388	246,725	1,040,796	201,289	168,472	183,450	294,416	266,496	190,745	2,345,664
	계	104,988	106,761	213,417	277,406	272,020	292,058	1,266,650	241,548	200,697	218,957	345,419	314,298	219,911	2,807,480

한일 영등포공장, 월별·지역별·품종별 내수출하

〈표-84〉

(단위 : 톤)

지역별 품종별	월별												합계		
	1	2	3	4	5	6	소계	7	8	9	10	11		12	
중 앙	포 장	1,968	2,326	4,350	4,226	2,558	1,874	17,302	1,976	1,340	1,076	1,632	882	632	24,840
	별 크	73,500	81,724	128,976	123,776	128,973	121,131	658,080	120,867	99,738	99,036	141,171	115,581	103,089	1,337,562
	계	75,468	84,050	133,326	128,002	131,531	123,005	675,382	122,843	101,078	100,112	142,803	116,463	103,721	1,362,402

한일 인천공장, 월별·지역별·품종별 내수출하

〈표-85〉

(단위 : 톤)

지역별 품종별	월별												합계		
	1	2	3	4	5	6	소계	7	8	9	10	11		12	
중 앙	포 장														
	별 크	7,896	4,353	3,105	7,863	5,303	6,211	34,731	11,418	13,081	19,301	12,788	21,697	14,490	127,506
	계	7,896	4,353	3,105	7,863	5,303	6,211	34,731	11,418	13,081	19,301	12,788	21,697	14,490	127,506

한일 부곡공장, 월별·지역별·품종별 내수출하

〈표-86〉

(단위 : 톤)

지역별 품종별	월별												합계		
	1	2	3	4	5	6	소계	7	8	9	10	11		12	
중 앙	포 장														
	별 크	23,834	28,311	55,875	45,431	51,192	49,329	253,972	54,263	41,522	49,636	66,205	49,237	34,378	549,213
	계	23,834	28,311	55,875	45,431	51,192	49,329	253,972	54,263	41,522	49,636	66,205	49,237	34,378	549,213

한일 성남공장, 월별·지역별·품종별 내수출하

〈표-87〉

(단위 : 톤)

지역별	월별 품종별	1	2	3	4	5	6	소 계	7	8	9	10	11	12	합 계
		중 앙	포 장 별 크	5,362	6,474	10,227	11,296	11,445	8,198	53,002	8,893	6,378	6,560	7,789	7,478
계	5,362		6,474	10,227	11,296	11,445	8,198	53,002	8,893	6,378	6,560	7,789	7,478	7,251	97,351

한일 평택공장, 월별·지역별·품종별 내수출하

〈표-88〉

(단위 : 톤)

지역별	월별 품종별	1	2	3	4	5	6	소 계	7	8	9	10	11	12	합 계
		중 앙	포 장 별 크					522	4,947	5,469	6,642	5,647	5,514	10,950	11,558
계						522	4,947	5,469	6,642	5,647	5,514	10,950	11,558	1,033	46,813
강 원	포 장 별 크								58	58					116
	계								58	58					116
충 북	포 장 별 크								109	83					192
	계								109	83					192
충 남	포 장 별 크					986	5,062	6,048	6,048	4,381	3,754	6,538	6,752	695	34,216
	계					986	5,062	6,048	6,048	4,381	3,754	6,538	6,752	695	34,216
전 북	포 장 별 크									59					59
	계									59					59
합 계	포 장 별 크					1,508	10,009	11,517	12,857	10,228	9,268	17,488	18,310	1,728	81,396
	계					1,508	10,009	11,517	12,857	10,228	9,268	17,488	18,310	1,728	81,396

한일 서인천공장, 월별·지역별·품종별 내수출하

〈표-89〉

(단위 : 톤)

지역별	월별 품종별	1	2	3	4	5	6	소 계	7	8	9	10	11	12	합 계
		중 앙	포 장												
별 크	7,002		6,622	11,887	10,453	9,612	11,121	56,697	10,339	7,194	6,899	12,692	12,314	10,030	116,165
	계	7,002	6,622	11,887	10,453	9,612	11,121	56,697	10,339	7,194	6,899	12,692	12,314	10,030	116,165
실출하 :		3,036	6,215	7,413	8,526	5,413	9,147	39,750	7,612	8,088	17,058	8,152	8,926	6,743	96,329

한일 청주공장, 월별·지역별·품종별 내수출하

〈표-90〉

(단위 : 톤)

지역별	월별 품종별	1	2	3	4	5	6	소 계	7	8	9	10	11	12	합 계
		중 앙	포 장												
별 크	598		476	1,044	864	1,068	120	4,170							4,170
	계	598	476	1,044	864	1,068	120	4,170							4,170
충 북	포 장														
	별 크	5,432	8,177	20,243	26,003	27,096	5,622	92,573	3,554	4,928	4,826	7,834	7,276	3,063	124,054
	계	5,432	8,177	20,243	26,003	27,096	5,622	92,573	3,554	4,928	4,826	7,834	7,276	3,063	124,054
충 남	포 장														
	별 크	11,265	12,892	24,073	29,398	29,365	177	107,170							107,170
	계	11,265	12,892	24,073	29,398	29,365	177	107,170							107,170
전 북	포 장														
	별 크				1,565	773		2,338							2,338
	계				1,565	773		2,338							2,338
합 계	포 장														
	별 크	17,295	21,545	45,360	57,830	58,302	5,919	206,251	3,554	4,928	4,826	7,834	7,276	3,063	237,732
	계	17,295	21,545	45,360	57,830	58,302	5,919	206,251	3,554	4,928	4,826	7,834	7,276	3,063	237,732

한일 화성공장, 월별 · 지역별 · 품종별 내수출하

〈표-91〉

(단위 : 톤)

지역별	월별 품종별	1	2	3	4	5	6	소 계	7	8	9	10	11	12	합 계
		중 앙	포 장												
별 크	1,121		1,896	4,744	3,719	5,085	4,432	20,997	5,118	4,249	3,728	6,127	5,187	6,606	52,012
	계	1,121	1,896	4,744	3,719	5,085	4,432	20,997	5,118	4,249	3,728	6,127	5,187	6,606	52,012

한일 대전공장, 월별 · 지역별 · 품종별 내수출하

〈표-92〉

(단위 : 톤)

지역별	월별 품종별	1	2	3	4	5	6	소 계	7	8	9	10	11	12	합 계
		중 앙	포 장												
별 크							1,057	1,057	557	708	472	1,393	1,841	950	6,978
	계						1,057	1,057	557	708	472	1,393	1,841	950	6,978
충 북	포 장														
	별 크	263	555	2,835	1,949	1,960	11,194	18,756	12,965	7,451	6,853	8,639	8,101	6,813	69,578
	계	263	555	2,835	1,949	1,960	11,194	18,756	12,965	7,451	6,853	8,639	8,101	6,813	69,578
충 남	포 장														
	별 크	5,555	7,878	15,444	17,657	17,352	27,059	90,945	22,296	20,755	20,016	23,838	27,616	26,409	231,875
	계	5,555	7,878	15,444	17,657	17,352	27,059	90,945	22,296	20,755	20,016	23,838	27,616	26,409	231,875
전 북	포 장														
	별 크	2,622	2,747	3,645	3,693	4,598	3,009	20,314	1,032	1,945	1,368	1,213	783	1,241	27,896
	계	2,622	2,747	3,645	3,693	4,598	3,009	20,314	1,032	1,945	1,368	1,213	783	1,241	27,896
합 계	포 장														
	별 크	8,440	11,180	21,924	23,299	23,910	42,319	131,072	36,850	30,859	28,709	35,083	38,341	35,413	336,327
	계	8,440	11,180	21,924	23,299	23,910	42,319	131,072	36,850	30,859	28,709	35,083	38,341	35,413	336,327

한일 조치원공장, 월별·지역별·품종별 내수출하

〈표-93〉

(단위 : 톤)

지역별	월별 품종별	1	2	3	4	5	6	소 계	7	8	9	10	11	12	합 계
		충남	포 장												
별 크	3,332		3,901	9,272	10,884	10,458	8,954	46,801	7,573	4,024	3,800	3,827	6,505	3,289	75,819
	계	3,332	3,901	9,272	10,884	10,458	8,954	46,801	7,573	4,024	3,800	3,827	6,505	3,289	75,819

한일 전주공장, 월별·지역별·품종별 내수출하

〈표-94〉

(단위 : 톤)

지역별	월별 품종별	1	2	3	4	5	6	소 계	7	8	9	10	11	12	합 계
		충남	포 장												
별 크							263	263							263
	계						263	263							263
전북	포 장														
	별 크						2,886	2,886	4,917	2,305	3,310	5,550	5,940	4,045	28,953
	계						2,886	2,886	4,917	2,305	3,310	5,550	5,940	4,045	28,953
합계	포 장														
	별 크						3,149	3,149	4,917	2,305	3,310	5,550	5,940	4,045	29,216
	계						3,149	3,149	4,917	2,305	3,310	5,550	5,940	4,045	29,216

한일 대구공장, 월별·지역별·품종별 내수출하

〈표-95〉

(단위 : 톤)

지역별	월별 품종별	1	2	3	4	5	6	소 계	7	8	9	10	11	12	합 계
		경북	포 장												
별 크	11,159		9,433	13,607	14,464	17,989	17,152	83,804	17,663	15,060	21,354	26,666	27,904	21,810	214,261
	계	11,159	9,433	13,607	14,464	17,989	17,152	83,804	17,663	15,060	21,354	26,666	27,904	21,810	214,261
경남	포 장														
	별 크				58	376	290	724	231	230	116	260	208	230	1,999
	계				58	376	290	724	231	230	116	260	208	230	1,999
합계	포 장														
	별 크	11,159	9,433	13,607	14,522	18,365	17,442	84,528	17,894	15,290	21,470	26,926	28,112	22,040	216,260
	계	11,159	9,433	13,607	14,522	18,365	17,442	84,528	17,894	15,290	21,470	26,926	28,112	22,040	216,260

한일 포항공장, 월별·지역별·품종별 내수출하

〈표-96〉

(단위 : 톤)

지역별	월별 품종별	1	2	3	4	5	6	소 계	7	8	9	10	11	12	합 계
		경 북	포 장												
별 크	2,114		3,804	10,719	8,286	8,728	14,913	48,564	11,174	12,729	15,348	16,674	16,844	10,824	132,157
	계	2,114	3,804	10,719	8,286	8,728	14,913	48,564	11,174	12,729	15,348	16,674	16,844	10,824	132,157
경 남	포 장														
	별 크			3,593	2,709	4,966	7,466	18,734	5,155	3,161	3,267	7,100	7,329	3,174	47,920
	계			3,593	2,709	4,966	7,466	18,734	5,155	3,161	3,267	7,100	7,329	3,174	47,920
부 산	포 장														
	별 크													2,649	2,649
	계												2,649	2,649	
합 계	포 장														
	별 크	2,114	3,804	14,312	10,995	13,694	22,379	67,298	16,329	15,890	18,615	23,774	24,173	16,647	182,726
	계	2,114	3,804	14,312	10,995	13,694	22,379	67,298	16,329	15,890	18,615	23,774	24,173	16,647	182,726

한일 서대구공장, 월별·지역별·품종별 내수출하

〈표-97〉

(단위 : 톤)

지역별	월별 품종별	1	2	3	4	5	6	소 계	7	8	9	10	11	12	합 계
		경 북	포 장												
별 크	4,364		3,815	4,878	4,263	3,186	4,099	24,605	4,468	3,796	4,205	5,240	4,544	3,973	50,831
	계	4,364	3,815	4,878	4,263	3,186	4,099	24,605	4,468	3,796	4,205	5,240	4,544	3,973	50,831

한일 부산공장, 월별·지역별·품종별 내수출하

〈표-98〉

(단위 : 톤)

지역별	월별 품종별	1	2	3	4	5	6	소 계	7	8	9	10	11	12	합 계
		부 산	포 장												
별 크	3,045		2,710	3,500	1,807	3,181	3,131	17,374	3,422	2,991	2,588	3,085	2,819	2,553	34,832
	계	3,045	2,710	3,500	1,807	3,181	3,131	17,374	3,422	2,991	2,588	3,085	2,819	2,553	34,832

한일 김해공장, 월별·지역별·품종별 내수출하

〈표-99〉

(단위 : 톤)

지역별	월별 품종별	1	2	3	4	5	6	소 계	7	8	9	10	11	12	합 계
		경 남	포 장												
별 크	1,363							1,363							1,363
	계	1,363						1,363							1,363

한일 가야공장, 월별·지역별·품종별 내수출하

〈표-100〉

(단위 : 톤)

지역별	월별 품종별	1	2	3	4	5	6	소 계	7	8	9	10	11	12	합 계
		경 남	포 장												
별 크	1,041		74			24	1	1,140							1,140
	계	1,041	74			24	1	1,140							1,140

한일 함안공장, 월별·지역별·품종별 내수출하

〈표-101〉

(단위 : 톤)

지역별	월별 품종별	1	2	3	4	5	6	소 계	7	8	9	10	11	12	합 계
		경 남	포 장												
별 크	486		33					519					86		605
	계	486	33					519					86		605

현대, 월별 · 지역별 · 품종별 내수출하 총괄

〈표 - 102〉

(단위 : 톤)

지역별	월별 품종별	1	2	3	4	5	6	소 계	7	8	9	10	11	12	합 계
		중 앙	포 장	3,224	7,031	12,520	13,709	10,867	9,660	57,011	8,873	11,733	2,384	11,423	9,898
	별 크	92,257	115,825	216,639	279,516	226,013	252,015	1,182,265	175,442	153,459	159,485	257,037	265,040	185,303	2,378,031
	계	95,481	122,856	229,159	293,225	236,880	261,675	1,239,276	184,315	165,192	161,869	268,460	274,938	191,145	2,485,195
강 원	포 장			204	102	51		357	51			51	86	51	596
	별 크	4,922	6,709	17,850	35,362	30,292	32,749	127,884	25,627	17,204	16,548	30,309	30,429	15,845	263,846
	계	4,922	6,709	18,054	35,464	30,343	32,749	128,241	25,678	17,204	16,548	30,360	30,515	15,896	264,442
충 북	포 장	1,117	3,372	3,799	1,043	834	464	10,629	511	1,728	270	1,654	2,460	1,290	18,542
	별 크	9,431	10,212	26,232	42,343	42,891	42,401	173,510	31,698	20,629	21,715	29,596	27,714	20,576	325,438
	계	10,548	13,584	30,031	43,386	43,725	42,865	184,139	32,209	22,357	21,985	31,250	30,174	21,866	343,980
충 남	포 장	1,181	1,887	3,179	3,050	3,027	3,800	16,124	3,741	2,477	1,361	2,483	2,153	2,235	30,574
	별 크	42,690	44,960	69,408	79,379	69,474	63,794	369,705	58,579	46,842	45,225	71,196	75,235	54,011	720,793
	계	43,871	46,847	72,587	82,429	72,501	67,594	385,829	62,320	49,319	46,586	73,679	77,388	56,246	751,367
전 북	포 장	642	1,281	2,122	1,893	1,807	1,955	9,700	1,612	1,161	932	1,211	1,387	964	16,967
	별 크	7,322	10,528	22,618	30,532	26,717	26,812	124,529	20,587	14,909	15,162	21,110	26,397	17,397	240,091
	계	7,964	11,809	24,740	32,425	28,524	28,767	134,229	22,199	16,070	16,094	22,321	27,784	18,361	257,058
전 남	포 장				4			4			10				14
	별 크	321	148	646	413	1,584	1,561	4,673	885	1,528	2,774	5,214	8,789	4,022	27,885
	계	321	148	646	417	1,584	1,561	4,677	885	1,528	2,784	5,214	8,789	4,022	27,899
경 북	포 장	511	547	969	942	847	710	4,526	463	756	254	598	465	390	7,452
	별 크	16,449	19,466	25,257	27,434	23,686	19,218	131,510	14,363	10,726	9,760	11,703	19,590	17,975	215,627
	계	16,960	20,013	26,226	28,376	24,533	19,928	136,036	14,826	11,482	10,014	12,301	20,055	18,365	223,079
경 남	포 장	914	714	1,275	1,269	906	1,099	6,177	647	833	648	766	877	1,207	11,155
	별 크	2,911	2,319	3,006	2,301	4,934	9,320	24,791	7,720	10,207	2,129	8,300	6,496	9,024	68,667
	계	3,825	3,033	4,281	3,570	5,840	10,419	30,968	8,367	11,040	2,777	9,066	7,373	10,231	79,822
부 산	포 장	240	151	126	60	110	120	807	100	140	120	110	150	90	1,517
	별 크	1,357	1,065	1,263	2,093	2,706	2,410	10,894	1,730	1,037	2,239	3,025	2,479	3,227	24,631
	계	1,597	1,216	1,389	2,153	2,816	2,530	11,701	1,830	1,177	2,359	3,135	2,629	3,317	26,148
제 주	포 장														
	별 크														
	계														
합 계	포 장	7,829	14,983	24,194	22,072	18,449	17,808	105,335	15,998	18,828	5,979	18,296	17,476	12,069	193,981
	별 크	177,660	211,232	382,919	499,373	428,297	450,280	2,149,761	336,631	276,541	275,037	437,490	462,169	327,380	4,265,009
	계	185,489	226,215	407,113	521,445	446,746	468,088	2,255,096	352,629	295,369	281,016	455,786	479,645	339,449	4,458,990

현대 단양공장, 월별·지역별·품종별 내수출하

〈표-103〉

(단위 : 톤)

지역별	월별	1	2	3	4	5	6	소 계	7	8	9	10	11	12	합 계
	품종별														
중 앙	포 장	3,224	7,031	12,520	13,709	10,867	9,660	57,011	8,873	11,733	1,992	11,423	9,898	5,842	106,772
	별 크	3,507	4,126	7,888	14,258	15,963	6,024	51,766	4,696	6,380	2,794	10,463	14,121	5,667	95,887
	계	6,731	11,157	20,408	27,967	26,830	15,684	108,777	13,569	18,113	4,786	21,886	24,019	11,509	202,659
강 원	포 장			204	102	51		357	51			51	86	51	596
	별 크	789	473	1,529	5,450	3,962	3,597	15,800	2,563	1,839	646			26	20,874
	계	789	473	1,733	5,552	4,013	3,597	16,157	2,614	1,839	646	51	86	77	21,470
충 북	포 장	1,117	3,372	3,799	1,043	834	464	10,629	511	1,728	270	1,654	2,460	1,290	18,542
	별 크	4,484	5,023	11,871	18,313	17,591	11,626	68,908	8,684	4,689	5,480	4,453	3,621	2,452	98,287
	계	5,601	8,395	15,670	19,356	18,425	12,090	79,537	9,195	6,417	5,750	6,107	6,081	3,742	116,829
충 남	포 장	822	1,615	2,543	2,556	2,600	3,100	13,236	2,969	2,144	400	2,098	2,045	1,989	24,881
	별 크	3,156	4,601	5,204	4,414	4,658	477	22,510	131	186		8,345	5,227	373	36,772
	계	3,978	6,216	7,747	6,970	7,258	3,577	35,746	3,100	2,330	400	10,443	7,272	2,362	61,653
전 북	포 장		102	204	255	102	306	969	204	102	51		51	102	1,479
	별 크														
	계		102	204	255	102	306	969	204	102	51		51	102	1,479
전 남	포 장														
	별 크														
	계														
경 북	포 장	240	264	456	370	288	174	1,792	202	580		232	264	192	3,262
	별 크	2,069	2,478	1,409	5,183	3,886	445	15,470	1,274	844	1,407	2,427	632	473	22,527
	계	2,309	2,742	1,865	5,553	4,174	619	17,262	1,476	1,424	1,407	2,659	896	665	25,789
경 남	포 장	51	102	254	204	255	306	1,172	204	102		51	102	204	1,835
	별 크														
	계	51	102	254	204	255	306	1,172	204	102		51	102	204	1,835
부 산	포 장														
	별 크														
	계														
제 주	포 장														
	별 크														
	계														
합 계	포 장	5,454	12,486	19,980	18,239	14,997	14,010	85,166	13,014	16,389	2,713	15,509	14,906	9,670	157,367
	별 크	14,005	16,701	27,901	47,618	46,060	22,169	174,454	17,348	13,938	10,327	25,688	23,601	8,991	274,347
	계	19,459	29,187	47,881	65,857	61,057	36,179	259,620	30,362	30,327	13,040	41,197	38,507	18,661	431,714

현대 영월공장, 월별·지역별·품종별 내수출하

〈표-104〉

(단위 : 톤)

지역별	월별	1	2	3	4	5	6	소 계	7	8	9	10	11	12	합 계
	품종별														
중앙	포 장														
	별 크	33,435	38,426	82,768	107,732	81,455	108,421	452,237	72,871	62,033	73,877	93,844	94,203	65,525	914,590
	계	33,435	38,426	82,768	107,732	81,455	108,421	452,237	72,871	62,033	73,877	93,844	94,203	65,525	914,590
강원	포 장														
	별 크	4,133	6,236	16,321	29,912	24,613	26,400	107,615	20,929	13,158	13,978	27,327	27,882	15,418	226,307
	계	4,133	6,236	16,321	29,912	24,613	26,400	107,615	20,929	13,158	13,978	27,327	27,882	15,418	226,307
충북	포 장														
	별 크	2,620	3,509	11,922	19,424	20,728	26,429	84,632	18,976	12,195	13,646	22,518	19,838	15,882	187,687
	계	2,620	3,509	11,922	19,424	20,728	26,429	84,632	18,976	12,195	13,646	22,518	19,838	15,882	187,687
충남	포 장														
	별 크	21,474	19,180	24,839	25,667	22,841	24,133	138,134	23,417	22,159	20,763	27,837	31,139	21,504	284,953
	계	21,474	19,180	24,839	25,667	22,841	24,133	138,134	23,417	22,159	20,763	27,837	31,139	21,504	284,953
전북	포 장														
	별 크														
	계														
전남	포 장														
	별 크														
	계														
경북	포 장														
	별 크	343		1,583		581	2,803	5,310					2,328	1,300	8,938
	계	343		1,583		581	2,803	5,310				2,328	1,300	8,938	
경남	포 장														
	별 크													288	288
	계												288	288	
부산	포 장														
	별 크														
	계														
제주	포 장														
	별 크														
	계														
합계	포 장														
	별 크	62,005	67,351	137,433	182,735	150,218	188,186	787,928	136,193	109,545	122,264	171,526	175,678	119,629	1,622,763
	계	62,005	67,351	137,433	182,735	150,218	188,186	787,928	136,193	109,545	122,264	171,526	175,678	119,629	1,622,763

현대 성북공장, 월별·지역별·품종별 내수출하

〈표 - 105〉

(단위 : 톤)

지역별	월별	1	2	3	4	5	6	소 계	7	8	9	10	11	12	합 계
	품종별														
중 앙	포 장														
	별 크	33,724	40,346	72,002	79,528	63,977	67,490	357,067	50,425	40,559	41,107	79,649	79,288	57,791	705,886
	계	33,724	40,346	72,002	79,528	63,977	67,490	357,067	50,425	40,559	41,107	79,649	79,288	57,791	705,886
강 원	포 장														
	별 크					1,717	2,752	4,469	2,135	2,207	1,924	2,982	2,547	401	16,665
	계					1,717	2,752	4,469	2,135	2,207	1,924	2,982	2,547	401	16,665
합 계	포 장														
	별 크	33,724	40,346	72,002	79,528	65,694	70,242	361,536	52,560	42,766	43,031	82,631	81,835	58,192	722,551
	계	33,724	40,346	72,002	79,528	65,694	70,242	361,536	52,560	42,766	43,031	82,631	81,835	58,192	722,551

현대 의왕공장, 월별·지역별·품종별 내수출하

〈표 - 106〉

(단위 : 톤)

지역별	월별	1	2	3	4	5	6	소 계	7	8	9	10	11	12	합 계
	품종별														
중 앙	포 장														
	별 크	20,806	31,314	50,663	73,857	60,815	62,418	299,873	40,813	38,952	36,512	65,844	70,185	50,733	602,912
	계	20,806	31,314	50,663	73,857	60,815	62,418	299,873	40,813	38,952	36,512	65,844	70,185	50,733	602,912
충 남	포 장														
	별 크	4,840	5,515	8,714	9,438	7,126	8,250	43,883	7,651	5,626	6,883	10,349	13,749	11,971	100,112
	계	4,840	5,515	8,714	9,438	7,126	8,250	43,883	7,651	5,626	6,883	10,349	13,749	11,971	100,112
합 계	포 장														
	별 크	25,646	36,829	59,377	83,295	67,941	70,668	343,756	48,464	44,578	43,395	76,193	83,934	62,704	703,024
	계	25,646	36,829	59,377	83,295	67,941	70,668	343,756	48,464	44,578	43,395	76,193	83,934	62,704	703,024

현대 여주공장, 월별·지역별·품종별 내수출하

〈표 - 107〉

(단위 : 톤)

지역별	월별	1	2	3	4	5	6	소 계	7	8	9	10	11	12	합 계
	품종별														
중 앙	포 장														
	별 크	785	1,613	3,318	4,141	3,803	7,662	21,322	6,637	5,535	5,195	7,237	7,243	5,587	58,756
	계	785	1,613	3,318	4,141	3,803	7,662	21,322	6,637	5,535	5,195	7,237	7,243	5,587	58,756

현대 대전공장, 월별·지역별·품종별 내수출하

〈표-108〉

(단위 : 톤)

지역별	월별 품종별	1	2	3	4	5	6	소 계	7	8	9	10	11	12	합 계
		중 앙	포 장 별 크 계										392		
충 북	포 장 별 크 계	2,327	1,680	2,439	4,606	4,572	4,346	19,970	4,038	3,745	2,589	2,625	4,255	2,242	39,464
충 남	포 장 별 크 계	359	272	636	494	427	700	2,888	772	333	961	385	108	246	5,693
전 북	포 장 별 크 계	326	476	1,750	3,108	2,459	3,233	11,352	2,757	1,454	1,812	2,023	2,790	1,101	23,289
합 계	포 장 별 크 계	12,165	13,547	27,261	38,378	32,846	30,164	154,361	28,156	20,576	18,521	25,119	27,063	19,975	293,771
	계	12,524	13,819	27,897	38,872	33,273	30,864	157,249	28,928	20,909	19,874	25,504	27,171	20,221	299,856

현대 대천공장, 월별·지역별·품종별 내수출하

〈표-109〉

(단위 : 톤)

지역별	월별 품종별	1	2	3	4	5	6	소 계	7	8	9	10	11	12	합 계
		충 남	포 장 별 크 계	3,708	4,273	7,579	9,196	9,034	8,349	42,139	6,019	3,494	3,459	4,194	5,102
	계	3,708	4,273	7,579	9,196	9,034	8,349	42,139	6,019	3,494	3,459	4,194	5,102	3,531	67,938

현대 전주공장, 월별·지역별·품종별 내수출하

〈표 - 110〉

(단위 : 톤)

지역별	월별 품종별	1	2	3	4	5	6	소 계	7	8	9	10	11	12	합 계
		전 북	포 장	642	1,179	1,918	1,638	1,705	1,649	8,731	1,408	1,059	881	1,211	1,336
벌 크	6,996		10,052	20,868	27,424	24,258	23,579	113,177	17,830	13,455	13,350	19,087	23,607	16,296	216,802
계	7,638		11,231	22,786	29,062	25,963	25,228	121,908	19,238	14,514	14,231	20,298	24,943	17,158	232,290
전 남	포 장				4			4			10				14
	벌 크	321	148	646	413	1,584	1,561	4,673	885	1,122	1,244	1,951	2,486	2,138	14,499
	계	321	148	646	417	1,584	1,561	4,677	885	1,122	1,254	1,951	2,486	2,138	14,513
합 계	포 장	642	1,179	1,918	1,642	1,705	1,649	8,735	1,408	1,059	891	1,211	1,336	862	15,502
	벌 크	7,317	10,200	21,514	27,837	25,842	25,140	117,850	18,715	14,577	14,594	21,038	26,093	18,434	231,301
	계	7,959	11,379	23,432	29,479	27,547	26,789	126,585	20,123	15,636	15,485	22,249	27,429	19,296	246,803

현대 대구공장, 월별·지역별·품종별 내수출하

〈표 - 111〉

(단위 : 톤)

지역별	월별 품종별	1	2	3	4	5	6	소 계	7	8	9	10	11	12	합 계
		경 북	포 장	271	283	513	572	559	536	2,734	261	176	254	366	201
벌 크	10,380		13,330	16,893	17,314	13,584	10,529	82,030	7,267	6,524	4,766	4,102	9,083	9,392	123,164
계	10,651		13,613	17,406	17,886	14,143	11,065	84,764	7,528	6,700	5,020	4,468	9,284	9,590	127,354
경 남	포 장														
	벌 크	553	145		29			727							727
	계	553	145		29			727							727
합 계	포 장	271	283	513	572	559	536	2,734	261	176	254	366	201	198	4,190
	벌 크	10,933	13,475	16,893	17,343	13,584	10,529	82,757	7,267	6,524	4,766	4,102	9,083	9,392	123,891
	계	11,204	13,758	17,406	17,915	14,143	11,065	85,491	7,528	6,700	5,020	4,468	9,284	9,590	128,081

현대 영천공장, 월별·지역별·품종별 내수출하

〈표 - 112〉

(단위 : 톤)

지역별	월별	1	2	3	4	5	6	소 계	7	8	9	10	11	12	합 계
	품종별														
경북	포장														
	별크	3,511	3,658	5,372	4,937	5,635	5,441	28,554	5,822	3,358	3,587	5,174	7,547	6,810	60,852
	계	3,511	3,658	5,372	4,937	5,635	5,441	28,554	5,822	3,358	3,587	5,174	7,547	6,810	60,852
경남	포장														
	별크					3,416	9,589	13,005	10,495	9,815	8,946	11,765	10,742	8,891	73,659
	계					3,416	9,589	13,005	10,495	9,815	8,946	11,765	10,742	8,891	73,659
합계	포장														
	별크	3,511	3,658	5,372	4,937	9,051	15,030	41,559	16,317	13,173	12,533	16,939	18,289	15,701	134,511
	계	3,511	3,658	5,372	4,937	9,051	15,030	41,559	16,317	13,173	12,533	16,939	18,289	15,701	134,511

현대 김해공장, 월별·지역별·품종별 내수출하

〈표 - 113〉

(단위 : 톤)

지역별	월별	1	2	3	4	5	6	소 계	7	8	9	10	11	12	합 계
	품종별														
전남	포장														
	별크									406	1,530	3,263	6,303	1,884	13,386
	계									406	1,530	3,263	6,303	1,884	13,386
경북	포장														
	별크	146						146							146
	계	146						146							146
경남	포장	863	612	1,021	1,065	651	793	5,005	443	731	648	715	775	1,003	9,320
	별크	2,358	2,174	3,006	2,272	1,518	-269	11,059	-2,775	392	-6,817	-3,465	-4,534	133	-6,007
	계	3,221	2,786	4,027	3,337	2,169	524	16,064	-2,332	1,123	-6,169	-2,750	-3,759	1,136	3,313
부산	포장	240	151	126	60	110	120	807	100	140	120	110	150	90	1,517
	별크	1,357	1,065	1,263	2,093	2,706	2,410	10,894	1,730	1,037	2,239	3,025	2,479	3,227	24,631
	계	1,597	1,216	1,389	2,153	2,816	2,530	11,701	1,830	1,177	2,359	3,135	2,629	3,317	26,148
합계	포장	1,103	763	1,147	1,125	761	913	5,812	543	871	768	825	925	1,093	10,837
	별크	3,861	3,239	4,269	4,365	4,224	2,141	22,099	-1,045	1,835	-3,048	2,823	4,248	5,244	32,156
	계	4,964	4,002	5,416	5,490	4,985	3,054	27,911	-502	2,706	-2,280	3,648	5,173	6,337	42,993

아세아, 월별·지역별·품종별 내수출하 총괄

〈표 - 114〉

(단위 : 톤)

지역별	월별 품종별	1	2	3	4	5	6	소 계	7	8	9	10	11	12	합 계
		중 앙	포 장	8,547	8,672	16,800	24,489	26,349	21,484	106,341	20,208	14,644	16,882	17,751	18,582
	별 크	97,388	107,392	178,519	210,787	228,054	182,745	1,004,885	167,548	137,829	106,969	146,501	156,863	124,976	1,845,571
	계	105,935	116,064	195,319	235,276	254,403	204,229	1,111,226	187,756	152,473	123,851	164,252	175,445	134,990	2,049,993
강 원	포 장	10	32	56	272	36	318	724	253	160	246	334	124	96	1,937
	별 크	1,525	2,820	3,188	8,018	7,850	10,295	33,696	9,592	5,326	5,215	6,241	6,018	4,093	70,181
	계	1,535	2,852	3,244	8,290	7,886	10,613	34,420	9,845	5,486	5,461	6,575	6,142	4,189	72,118
충 북	포 장	240	176	550	1,084	1,384	1,276	4,710	1,046	695	736	1,555	623	220	9,585
	별 크	2,858	4,013	7,850	11,375	14,290	14,159	54,545	14,267	9,270	8,910	9,850	13,695	9,353	119,890
	계	3,098	4,189	8,400	12,459	15,674	15,435	59,255	15,313	9,965	9,646	11,405	14,318	9,573	129,475
충 남	포 장	1,288	687	1,441	1,798	1,825	1,839	8,878	1,342	1,157	972	1,988	1,793	870	17,000
	별 크	29,343	27,662	55,386	67,718	62,395	65,560	308,064	48,912	38,851	34,218	42,218	59,528	43,298	575,089
	계	30,631	28,349	56,827	69,516	64,220	67,399	316,942	50,254	40,008	35,190	44,206	61,321	44,168	592,089
전 북	포 장														
	별 크														
	계														
전 남	포 장														
	별 크														
	계														
경 북	포 장	915	1,034	2,139	3,103	3,336	2,754	13,281	2,457	2,106	2,064	2,282	2,190	1,278	25,658
	별 크	19,451	20,778	34,907	48,735	45,079	43,590	212,540	30,103	22,749	26,818	36,081	35,189	22,156	385,636
	계	20,366	21,812	37,046	51,838	48,415	46,344	225,821	32,560	24,855	28,882	38,363	37,379	23,434	411,294
경 남	포 장														
	별 크														
	계														
부 산	포 장														
	별 크														
	계														
제 주	포 장														
	별 크														
	계														
합 계	포 장	11,000	10,601	20,986	30,746	32,930	27,671	133,934	25,306	18,762	20,900	23,910	23,312	12,478	258,602
	별 크	150,565	162,665	279,850	346,633	357,668	316,349	1,613,730	270,422	214,025	182,130	240,891	271,293	203,876	2,996,367
	계	161,565	173,266	300,836	377,379	390,598	344,020	1,747,664	295,728	232,787	203,030	264,801	294,605	216,354	3,254,969

아세아 제천공장, 월별·지역별·품종별 내수출하

〈표 - 115〉

(단위 : 톤)

지역별	월별 품종별	1	2	3	4	5	6	소 계	7	8	9	10	11	12	합 계
		중앙	포 장	8,547	8,672	16,800	24,489	26,349	21,484	106,341	20,208	14,644	16,882	17,751	18,582
벌 크	16,364		20,415	39,901	67,079	72,624	61,582	277,965	56,124	43,775	32,538	42,288	45,064	41,077	538,831
계	24,911		29,087	56,701	91,568	98,973	83,066	384,306	76,332	58,419	49,420	60,039	63,646	51,091	743,253
강원	포 장	10	32	56	272	36	318	724	253	160	246	334	124	96	1,937
	벌 크	969	1,454	1,906	3,814	3,655	5,635	17,433	6,083	3,698	3,223	2,356	2,893	2,222	37,908
	계	979	1,486	1,962	4,086	3,691	5,953	18,157	6,336	3,858	3,469	2,690	3,017	2,318	39,845
충북	포 장	240	176	550	1,084	1,384	1,276	4,710	1,046	695	736	1,555	623	220	9,585
	벌 크	2,833	3,958	7,709	11,289	14,206	13,907	53,902	13,666	8,558	8,040	8,751	12,880	9,205	115,002
	계	3,073	4,134	8,259	12,373	15,590	15,183	58,612	14,712	9,253	8,776	10,306	13,503	9,425	124,587
충남	포 장												15		15
	벌 크	3,964	3,620	6,268	9,296	10,868	10,730	44,746	8,161	9,563	7,260	7,888	7,533	6,823	91,974
	계	3,964	3,620	6,268	9,296	10,868	10,730	44,746	8,161	9,563	7,260	7,888	7,548	6,823	91,989
경북	포 장	536	590	1,224	2,457	2,667	2,059	9,533	1,850	1,300	1,297	1,388	1,416	707	17,491
	벌 크	305	597	2,532	5,447	4,324	6,458	19,663	4,417	3,728	4,856	5,286	5,523	5,783	49,256
	계	841	1,187	3,756	7,904	6,991	8,517	29,196	6,267	5,028	6,153	6,674	6,939	6,490	66,747
합계	포 장	9,333	9,470	18,630	28,302	30,436	25,137	121,308	23,357	16,799	19,161	21,028	20,760	11,037	233,450
	벌 크	24,435	30,044	58,316	96,925	105,677	98,312	413,709	88,451	69,322	55,917	66,569	73,893	65,110	832,971
	계	33,768	39,514	76,946	125,227	136,113	123,449	535,017	111,808	86,121	75,078	87,597	94,653	76,147	1,066,421

아세아 덕소공장, 월별·지역별·품종별 내수출하

〈표 - 116〉

(단위 : 톤)

지역별	월별 품종별	1	2	3	4	5	6	소 계	7	8	9	10	11	12	합 계
		중앙	포 장												
벌 크	46,063		42,567	69,449	79,739	85,837	73,890	397,545	62,013	50,661	37,092	60,294	61,816	45,148	714,569
계	46,063		42,567	69,449	79,739	85,837	73,890	397,545	62,013	50,661	37,092	60,294	61,816	45,148	714,569

아세아 제천S공장, 월별·지역별·품종별 내수출하

〈표-117〉

(단위 : 톤)

지역별 품종별	월별												합계		
	1	2	3	4	5	6	소계	7	8	9	10	11		12	
중앙	포장														
	별크			571	1,033	1,006	1,186	3,796	1,154	982	862	1,817	2,107	1,369	12,087
	계			571	1,033	1,006	1,186	3,796	1,154	982	862	1,817	2,107	1,369	12,087
강원	포장														
	별크	556	1,366	1,282	4,204	4,195	4,660	16,263	3,509	1,628	1,992	3,885	3,125	1,871	32,273
	계	556	1,366	1,282	4,204	4,195	4,660	16,263	3,509	1,628	1,992	3,885	3,125	1,871	32,273
충북	포장														
	별크	25	55	141	86	84	252	643	601	712	870	1,099	815	148	4,888
	계	25	55	141	86	84	252	643	601	712	870	1,099	815	148	4,888
경북	포장														
	별크	2,645	1,351	2,572	5,685	6,141	6,492	24,886	5,650	2,684	1,237	1,564	1,546	331	37,898
	계	2,645	1,351	2,572	5,685	6,141	6,492	24,886	5,650	2,684	1,237	1,564	1,546	331	37,898
합계	포장														
	별크	3,226	2,772	4,566	11,008	11,426	12,590	45,588	10,914	6,006	4,961	8,365	7,593	3,719	87,146
	계	3,226	2,772	4,566	11,008	11,426	12,590	45,588	10,914	6,006	4,961	8,365	7,593	3,719	87,146

아세아 부곡공장, 월별·지역별·품종별 내수출하

〈표-118〉

(단위 : 톤)

지역별 품종별	월별												합계		
	1	2	3	4	5	6	소계	7	8	9	10	11		12	
중앙	포장														
	별크	25,875	30,779	47,450	40,021	45,086	23,093	212,304	28,051	25,293	21,223	24,202	27,891	20,575	359,539
	계	25,875	30,779	47,450	40,021	45,086	23,093	212,304	28,051	25,293	21,223	24,202	27,891	20,575	359,539

아세아 수원공장, 월별·지역별·품종별 내수출하

〈표-119〉

(단위: 톤)

지역별	월별	1	2	3	4	5	6	소 계	7	8	9	10	11	12	합 계
	품종별														
중 앙	포 장														
	별 크	9,086	13,631	21,148	22,915	23,501	22,994	113,275	20,206	17,118	15,254	17,900	19,985	16,807	220,545
	계	9,086	13,631	21,148	22,915	23,501	22,994	113,275	20,206	17,118	15,254	17,900	19,985	16,807	220,545

아세아 대전공장, 월별·지역별·품종별 내수출하

〈표-120〉

(단위: 톤)

지역별	월별	1	2	3	4	5	6	소 계	7	8	9	10	11	12	합 계
	품종별														
중 남	포 장	1,288	687	1,441	1,798	1,825	1,839	8,878	1,342	1,157	972	1,988	1,778	870	16,985
	별 크	20,161	18,472	35,312	39,538	35,777	38,429	187,689	29,755	23,021	19,222	24,082	37,857	26,378	348,004
	계	21,449	19,159	36,753	41,336	37,602	40,268	196,567	31,097	24,178	20,194	26,070	39,635	27,248	364,989

아세아 홍성공장, 월별·지역별·품종별 내수출하

〈표-121〉

(단위: 톤)

지역별	월별	1	2	3	4	5	6	소 계	7	8	9	10	11	12	합 계
	품종별														
중 남	포 장														
	별 크	5,218	5,570	13,806	18,884	15,750	16,401	75,629	10,996	6,267	7,736	10,248	14,138	10,097	135,111
	계	5,218	5,570	13,806	18,884	15,750	16,401	75,629	10,996	6,267	7,736	10,248	14,138	10,097	135,111

아세아 대구공장, 월별·지역별·품종별 내수출하

〈표-122〉

(단위: 톤)

지역별	월별	1	2	3	4	5	6	소 계	7	8	9	10	11	12	합 계
	품종별														
경 북	포 장	379	444	915	646	669	695	3,748	607	806	767	894	774	571	8,167
	별 크	16,501	18,830	29,803	37,603	34,614	30,640	167,991	20,036	16,337	20,725	29,231	28,120	16,042	298,482
	계	16,880	19,274	30,718	38,249	35,283	31,335	171,739	20,643	17,143	21,492	30,125	28,894	16,613	306,649

성신, 월별 · 지역별 · 품종별 내수출하 총괄

〈표 - 123〉

(단위 : 톤)

지역별	월별 품종별	1	2	3	4	5	6	소 계	7	8	9	10	11	12	합 계
		중 앙	포 장	13,197	21,213	45,318	47,969	46,311	55,088	229,096	47,065	45,536	47,043	57,402	59,015
	별 크	178,340	173,846	307,087	340,452	305,921	289,836	1,595,482	295,070	202,020	181,325	293,991	307,981	224,874	3,100,743
	계	191,537	195,059	352,405	388,421	352,232	344,924	1,824,578	342,135	247,556	228,368	351,393	366,996	260,986	3,622,012
강 원	포 장	182	410	1,434	1,770	1,390	1,366	6,552	1,186	652	1,014	864	870	476	11,614
	별 크	2,628	6,260	20,582	38,819	32,818	37,960	139,067	29,521	21,379	25,930	39,970	37,507	20,801	314,175
	계	2,810	6,670	22,016	40,589	34,208	39,326	145,619	30,707	22,031	26,944	40,834	38,377	21,277	325,789
충 북	포 장	564	714	1,212	1,220	1,352	1,829	6,891	1,798	1,396	1,216	1,338	906	547	14,092
	별 크	11,052	10,958	32,104	46,509	39,923	42,393	182,939	29,759	24,103	24,680	35,525	30,260	23,045	350,311
	계	11,616	11,672	33,316	47,729	41,275	44,222	189,830	31,557	25,499	25,896	36,863	31,166	23,592	364,403
충 남	포 장	866	1,022	2,486	3,586	2,626	3,520	14,106	2,322	1,888	2,410	2,172	2,409	1,756	27,063
	별 크	24,473	28,044	69,227	95,317	77,781	78,834	373,676	66,837	42,555	42,864	64,996	62,462	46,224	699,614
	계	25,339	29,066	71,713	98,903	80,407	82,354	387,782	69,159	44,443	45,274	67,168	64,871	47,980	726,677
전 북	포 장		51		102	153	102	408	102	102	102	102	102	51	969
	별 크	2,090	3,432	5,464	14,686	10,010	9,266	44,948	11,980	8,923	6,768	11,450	8,646	2,026	94,741
	계	2,090	3,483	5,464	14,788	10,163	9,368	45,356	12,082	9,025	6,870	11,552	8,748	2,077	95,710
전 남	포 장	102	306	612	510	816	510	2,856	459	510	663	408	204	510	5,610
	별 크	115	28	115	549	636	770	2,213	253	56	258	787	608	603	4,778
	계	217	334	727	1,059	1,452	1,280	5,069	712	566	921	1,195	812	1,113	10,388
경 북	포 장	1,724	1,490	2,377	2,727	2,808	2,638	13,764	2,650	2,212	2,518	2,154	2,468	1,734	27,500
	별 크	20,592	20,268	45,201	67,473	59,153	45,954	258,641	37,416	30,230	25,279	36,644	37,628	26,898	452,736
	계	22,316	21,758	47,578	70,200	61,961	48,592	272,405	40,066	32,442	27,797	38,798	40,096	28,632	480,236
경 남	포 장	184	245		767	648	638	2,482	260	260	104	636	510	446	4,698
	별 크	2,859	3,349	10,148	12,373	16,121	14,074	58,924	10,850	7,950	8,809	12,778	16,582	11,396	127,289
	계	3,043	3,594	10,148	13,140	16,769	14,712	61,406	11,110	8,210	8,913	13,414	17,092	11,842	131,987
부 산	포 장	357	408	510	714	612	510	3,111	408	714					4,233
	별 크	524	980					1,504					689	540	2,733
	계	881	1,388	510	714	612	510	4,615	408	714			689	540	6,966
제 주	포 장														
	별 크														
	계														
합 계	포 장	17,176	25,859	53,949	59,365	56,716	66,201	279,266	56,250	53,270	55,070	65,076	66,484	41,632	617,048
	별 크	242,673	247,165	489,928	616,178	542,363	519,087	2,657,394	481,686	337,216	315,913	496,141	502,363	356,407	5,147,120
	계	259,849	273,024	543,877	675,543	599,079	585,288	2,936,660	537,936	390,486	370,983	561,217	568,847	398,039	5,764,168

성신 단양공장, 월별·지역별·품종별 내수출하

〈표-124〉

(단위 : 톤)

지역별	월별 품종별	1	2	3	4	5	6	소 계	7	8	9	10	11	12	합 계
		중 앙	포 장	13,197	21,213	45,318	47,364	46,311	55,088	228,491	47,065	45,536	47,043	57,402	59,015
	별 크	40,140	38,076	102,674	124,837	124,808	122,385	552,920	137,728	86,953	76,070	115,814	119,447	83,380	1,172,312
	계	53,337	59,289	147,992	172,201	171,119	177,473	781,411	184,793	132,489	123,113	173,216	178,462	119,492	1,692,976
강 원	포 장	182	410	1,434	1,770	1,390	1,366	6,552	1,186	652	1,014	864	870	476	11,614
	별 크	2,628	6,260	20,023	37,143	31,939	37,454	135,447	28,556	20,729	25,475	39,970	37,507	20,672	308,356
	계	2,810	6,670	21,457	38,913	33,329	38,820	141,999	29,742	21,381	26,489	40,834	38,377	21,148	319,970
충 북	포 장	564	714	1,212	1,220	1,352	1,829	6,891	1,798	1,396	1,216	1,338	906	547	14,092
	별 크	6,826	5,720	19,019	29,067	26,379	29,973	116,984	21,341	18,807	18,148	23,709	22,274	13,239	234,502
	계	7,390	6,434	20,231	30,287	27,731	31,802	123,875	23,139	20,203	19,364	25,047	23,180	13,786	248,594
충 남	포 장	866	1,022	2,486	3,586	2,626	3,520	14,106	2,322	1,888	2,410	2,172	2,409	1,756	27,063
	별 크	2,527	1,228	7,060	7,908	4,063	6,061	28,847	5,096	4,352	2,476	3,764	3,696	1,631	49,862
	계	3,393	2,250	9,546	11,494	6,689	9,581	42,953	7,418	6,240	4,886	5,936	6,105	3,387	76,925
전 북	포 장		51		102	153	102	408	102	102	102	102	102	51	969
	별 크			52	477	369	27	925	104	27					1,056
	계		51	52	579	522	129	1,333	206	129	102	102	102	51	2,025
전 남	포 장	102	306	612	510	816	510	2,856	459	510	663	408	204	510	5,610
	별 크														
	계	102	306	612	510	816	510	2,856	459	510	663	408	204	510	5,610
경 북	포 장	1,724	1,490	2,377	2,727	2,808	2,638	13,764	2,650	2,212	2,518	2,154	2,468	1,734	27,500
	별 크	5,302	4,624	13,040	12,377	9,995	6,340	51,678	6,335	3,683	2,496	3,147	5,387	4,813	77,539
	계	7,026	6,114	15,417	15,104	12,803	8,978	65,442	8,985	5,895	5,014	5,301	7,855	6,547	105,039
경 남	포 장								260	260	104				624
	별 크	1,529	1,228	2,083	1,861	1,445	530	8,676	1,568	336	430	958	1,061	456	13,485
	계	1,529	1,228	2,083	1,861	1,445	530	8,676	1,828	596	534	958	1,061	456	14,109
부 산	포 장	357	408	510	714	612	510	3,111	408	714					4,233
	별 크														
	계	357	408	510	714	612	510	3,111	408	714					4,233
제 주	포 장														
	별 크														
	계														
합 계	포 장	16,992	25,614	53,949	57,993	56,068	65,563	276,179	56,250	53,270	55,070	64,440	65,974	41,186	612,369
	별 크	58,952	57,136	163,951	213,670	198,998	202,770	895,477	200,728	134,887	125,095	187,362	189,372	124,191	1,857,112
	계	75,944	82,750	217,900	271,663	255,066	268,333	1,171,656	256,978	188,157	180,165	251,802	255,346	165,377	2,469,481

성신 진성공장, 월별·지역별·품종별 내수출하

〈표 - 125〉

(단위 : 톤)

지역별	월별 품종별	1	2	3	4	5	6	소 계	7	8	9	10	11	12	합 계
		중 앙	포 장												
별 크	40,874		38,049	55,910	53,906	37,302	36,843	262,884	37,637	25,906	26,290	43,048	33,608	32,181	461,554
	계	40,874	38,049	55,910	53,906	37,302	36,843	262,884	37,637	25,906	26,290	43,048	33,608	32,181	461,554
충 북	포 장														
	별 크	1,230	2,562	4,195	6,043	5,582	5,678	25,290	5,546	3,833	5,247	8,827	3,342	4,852	56,937
	계	1,230	2,562	4,195	6,043	5,582	5,678	25,290	5,546	3,833	5,247	8,827	3,342	4,852	56,937
충 남	포 장														
	별 크	3,548	5,001	7,940	10,782	10,508	10,331	48,110	10,152	7,441	7,487	11,045	6,290	4,460	94,985
	계	3,548	5,001	7,940	10,782	10,508	10,331	48,110	10,152	7,441	7,487	11,045	6,290	4,460	94,985
부 산	포 장														
	별 크	524	980					1,504					689	540	2,733
	계	524	980					1,504					689	540	2,733
합 계	포 장														
	별 크	46,176	46,592	68,045	70,731	53,392	52,852	337,788	53,335	37,180	39,024	62,920	43,929	42,033	616,209
	계	46,176	46,592	68,045	70,731	53,392	52,852	337,788	53,335	37,180	39,024	62,920	43,929	42,033	616,209

성신 수색공장, 월별·지역별·품종별 내수출하

〈표 - 126〉

(단위 : 톤)

지역별	월별 품종별	1	2	3	4	5	6	소 계	7	8	9	10	11	12	합 계
		중 앙	포 장				605			605					
별 크	60,715		65,777	100,652	104,648	102,888	91,004	525,684	80,166	58,632	54,150	94,733	112,645	76,030	1,002,040
	계	60,715	65,777	100,652	105,253	102,888	91,004	526,289	80,166	58,632	54,150	94,733	112,645	76,030	1,002,645
강 원	포 장														
	별 크			531	1,647	879	506	3,563	847	650	455			27	5,542
	계			531	1,647	879	506	3,563	847	650	455			27	5,542
합 계	포 장				605			605							605
	별 크	60,715	65,777	101,183	106,295	103,767	91,510	529,247	81,013	59,282	54,605	94,733	112,645	76,057	1,007,582
	계	60,715	65,777	101,183	106,900	103,767	91,510	529,852	81,013	59,282	54,605	94,733	112,645	76,057	1,008,187

성신 부곡공장, 월별·지역별·품종별 내수출하

〈표-127〉

(단위: 톤)

지역별 품종별	월별												합계		
	1	2	3	4	5	6	소계	7	8	9	10	11		12	
중앙	포장														
	별크	24,429	25,787	46,623	46,956	39,871	34,484	218,150	31,622	23,599	22,623	38,938	38,482	26,104	399,518
	계	24,429	25,787	46,623	46,956	39,871	34,484	218,150	31,622	23,599	22,623	38,938	38,482	26,104	399,518
강원	포장														
	별크													102	102
	계													102	102
충북	포장														
	별크														86
	계														86
충남	포장														
	별크	1,857	1,468	5,119	9,068	8,160	7,927	33,599	6,304	2,570	3,098	5,062	7,508	4,906	63,047
	계	1,857	1,468	5,119	9,068	8,160	7,927	33,599	6,304	2,570	3,098	5,062	7,508	4,906	63,047
합계	포장														
	별크	26,286	27,255	51,742	56,024	48,031	42,411	251,749	37,926	26,255	25,721	44,000	45,990	31,112	462,753
	계	26,286	27,255	51,742	56,024	48,031	42,411	251,749	37,926	26,255	25,721	44,000	45,990	31,112	462,753

성신 춘천공장, 월별·지역별·품종별 내수출하

〈표-128〉

(단위: 톤)

지역별 품종별	월별												합계		
	1	2	3	4	5	6	소계	7	8	9	10	11		12	
강원	포장														
	별크				28	29		57							57
	계				28	29		57						57	

성신 부강공장, 월별 · 지역별 · 품종별 내수출하

〈표 - 129〉

(단위 : 톤)

지역별	월별	1	2	3	4	5	6	소 계	7	8	9	10	11	12	합 계
	품종별														
중앙	포 장														
	별 크	359	324	330	196	653	577	2,439	295	406	201	60	691	461	4,553
	계	359	324	330	196	653	577	2,439	295	406	201	60	691	461	4,553
강원	포 장														
	별 크														
	계														
충북	포 장														
	별 크	2,968	2,620	8,748	11,227	7,877	6,657	40,097	2,817	1,291	1,200	2,758	3,866	3,276	55,305
	계	2,968	2,620	8,748	11,227	7,877	6,657	40,097	2,817	1,291	1,200	2,758	3,866	3,276	55,305
충남	포 장														
	별 크	11,167	14,313	30,066	36,035	31,115	31,643	154,339	29,854	19,062	20,810	31,518	32,274	27,019	314,876
	계	11,167	14,313	30,066	36,035	31,115	31,643	154,339	29,854	19,062	20,810	31,518	32,274	27,019	314,876
전북	포 장														
	별 크	1,132	2,328	5,356	11,175	5,660	5,459	31,110	7,895	8,521	6,458	11,236	8,280	1,998	75,498
	계	1,132	2,328	5,356	11,175	5,660	5,459	31,110	7,895	8,521	6,458	11,236	8,280	1,998	75,498
전남	포 장														
	별 크	115	28	115	549	607	260	1,674			58	614	467	348	3,161
	계	115	28	115	549	607	260	1,674			58	614	467	348	3,161
경북	포 장														
	별 크	894	1,416	2,685	2,822	1,675	2,805	12,297	2,107	1,935	1,302	1,964	3,008	2,601	25,214
	계	894	1,416	2,685	2,822	1,675	2,805	12,297	2,107	1,935	1,302	1,964	3,008	2,601	25,214
경남	포 장														
	별 크	985	1,131	3,766	4,180	3,799	6,335	20,196	5,327	5,217	4,645	6,592	6,236	5,439	53,652
	계	985	1,131	3,766	4,180	3,799	6,335	20,196	5,327	5,217	4,645	6,592	6,236	5,439	53,652
부산	포 장														
	별 크														
	계														
제주	포 장														
	별 크														
	계														
합계	포 장														
	별 크	17,620	22,160	51,066	66,184	51,386	53,736	262,152	48,295	36,432	34,674	54,742	54,822	41,142	532,259
	계	17,620	22,160	51,066	66,184	51,386	53,736	262,152	48,295	36,432	34,674	54,742	54,822	41,142	532,259

성신 부강S공장, 월별·지역별·품종별 내수출하

〈표-130〉

(단위 : 톤)

지역별	월별	1	2	3	4	5	6	소 계	7	8	9	10	11	12	합 계
	품종별														
중앙	포 장														
	별 크	11,823	5,833	875	9,909	399	4,458	33,297	7,622	6,524	1,991	1,398	3,108	6,718	60,658
	계	11,823	5,833	875	9,909	399	4,458	33,297	7,622	6,524	1,991	1,398	3,108	6,718	60,658
강원	포 장														
	별 크								118						118
	계								118						118
충북	포 장														
	별 크	28	56	142	172	85	85	568	55	86	56	231	778	1,678	3,452
	계	28	56	142	172	85	85	568	55	86	56	231	778	1,678	3,452
충남	포 장														
	별 크	5,113	5,176	16,711	25,313	17,961	17,761	88,035	13,671	7,914	8,283	13,031	10,768	7,714	149,416
	계	5,113	5,176	16,711	25,313	17,961	17,761	88,035	13,671	7,914	8,283	13,031	10,768	7,714	149,416
전북	포 장														
	별 크			56	875	2,223	1,707	4,861	1,394	57	110	72	338		6,832
	계			56	875	2,223	1,707	4,861	1,394	57	110	72	338		6,832
전남	포 장														
	별 크						510	510	253	56	200	173	141	255	1,588
	계						510	510	253	56	200	173	141	255	1,588
경북	포 장														
	별 크	3,303	3,626	10,458	21,291	19,522	16,774	74,974	13,225	8,344	9,499	13,080	10,594	5,547	135,263
	계	3,303	3,626	10,458	21,291	19,522	16,774	74,974	13,225	8,344	9,499	13,080	10,594	5,547	135,263
경남	포 장														
	별 크	231	486	2,704	4,058	4,721	4,410	16,610	2,411	1,389	2,292	3,346	4,157	3,276	33,481
	계	231	486	2,704	4,058	4,721	4,410	16,610	2,411	1,389	2,292	3,346	4,157	3,276	33,481
부산	포 장														
	별 크														
	계														
제주	포 장														
	별 크														
	계														
합계	포 장														
	별 크	20,498	15,177	30,946	61,618	44,911	45,705	218,855	38,749	24,370	22,431	31,331	29,884	25,188	390,808
	계	20,498	15,177	30,946	61,618	44,911	45,705	218,855	38,749	24,370	22,431	31,331	29,884	25,188	390,808

성신 안동공장, 월별 · 지역별 · 품종별 내수출하

〈표 - 131〉

(단위 : 톤)

지역별	월별 품종별	1	2	3	4	5	6	소 계	7	8	9	10	11	12	합 계
		중앙	포 장 별 크 계												
강원	포 장 별 크 계														
충북	포 장 별 크 계										29 29				29 29
충남	포 장 별 크 계														
전북	포 장 별 크 계														
전남	포 장 별 크 계					29 29		29 29							29 29
경북	포 장 별 크	11,093	10,602	19,018	30,983	27,961	20,035	119,692	15,749	16,268	11,982	18,453	18,639	13,937	214,720
	계	11,093	10,602	19,018	30,983	27,961	20,035	119,692	15,749	16,268	11,982	18,453	18,639	13,937	214,720
경남	포 장 별 크		353	1,595	2,002	1,599	2,397	7,946	1,544	1,008	1,442	1,479	1,483	593	15,495
	계		353	1,595	2,002	1,599	2,397	7,946	1,544	1,008	1,442	1,479	1,483	593	15,495
부산	포 장 별 크 계														
제주	포 장 별 크 계														
합계	포 장 별 크	11,093	10,955	20,613	32,985	29,589	22,432	127,667	17,293	17,276	13,453	19,932	20,122	14,530	230,273
	계	11,093	10,955	20,613	32,985	29,589	22,432	127,667	17,293	17,276	13,453	19,932	20,122	14,530	230,273

성신 노산공장, 월별 · 지역별 · 품종별 내수출하

〈표 - 132〉

(단위 : 톤)

지역별	월별 품종별	1	2	3	4	5	6	소 계	7	8	9	10	11	12	합 계
		중 앙	포 장												
별 크				23			85	108							108
	계			23			85	108							108
충 남	포 장														
	별 크	261	858	2,331	6,211	5,974	5,111	20,746	1,760	1,216	710	576	1,926	494	27,428
	계	261	858	2,331	6,211	5,974	5,111	20,746	1,760	1,216	710	576	1,926	494	27,428
전 부	포 장														
	별 크	958	1,104		2,159	1,758	2,073	8,052	2,587	318	200	142	28	28	11,355
	계	958	1,104		2,159	1,758	2,073	8,052	2,587	318	200	142	28	28	11,355
합 계	포 장														
	별 크	1,219	1,962	2,354	8,370	7,732	7,269	28,906	4,347	1,534	910	718	1,954	522	38,891
	계	1,219	1,962	2,354	8,370	7,732	7,269	28,906	4,347	1,534	910	718	1,954	522	38,891

성신 김해공장, 월별 · 지역별 · 품종별 내수출하

〈표 - 133〉

(단위 : 톤)

지역별	월별 품종별	1	2	3	4	5	6	소 계	7	8	9	10	11	12	합 계
		경 남	포 장	184	245		767	648	638	2,482				636	510
별 크	114		151		272	4,557	402	5,496				403	3,645	1,632	11,176
계	298		396		1,039	5,205	1,040	7,978				1,039	4,155	2,078	15,250

실출하 : 19,539 11,455 15,481 17,969 19,377 17,140 100,961 14,253 9,843 7,444 12,473 11,564 14,539 171,077

유진고려, 월별·지역별·품종별 내수출하 총괄

〈표-134〉

(단위 : 톤)

지역별	월별	1	2	3	4	5	6	소 계	7	8	9	10	11	12	합 계
	품종별														
중앙	포 장 별 크 계														
강원	포 장 별 크 계														
충북	포 장 별 크 계														
충남	포 장 별 크 계														
전북	포 장	332	391	673	734	635	739	3,504	515	440	492	943	1,327	691	7,912
	별 크	12,101	13,827	36,984	46,912	37,218	34,842	181,884	31,471	18,787	25,118	35,875	29,237	19,996	342,368
	계	12,433	14,218	37,657	47,646	37,853	35,581	185,388	31,986	19,227	25,610	36,818	30,564	20,687	350,280
전남	포 장	4,254	4,368	6,529	7,344	7,521	8,115	38,131	6,856	6,315	5,522	6,976	7,767	6,082	77,649
	별 크	65,014	65,059	101,471	93,559	92,987	82,126	500,216	70,958	56,200	75,171	94,602	104,822	70,232	972,201
	계	69,268	69,427	108,000	100,903	100,508	90,241	538,347	77,814	62,515	80,693	101,578	112,589	76,314	1,049,850
경북	포 장 별 크 계														
경남	포 장	60	44	58	45	88	82	377	105	86	68	192	188	130	1,146
	별 크	27,220	30,098	38,722	60,115	56,435	52,052	264,642	36,810	43,054	33,895	40,296	43,856	35,362	497,915
	계	27,280	30,142	38,780	60,160	56,523	52,134	265,019	36,915	43,140	33,963	40,488	44,044	35,492	499,061
부산	포 장 별 크 계														
제주	포 장 별 크 계														
합계	포 장	4,646	4,803	7,260	8,123	8,244	8,936	42,012	7,476	6,841	6,082	8,111	9,282	6,903	86,707
	별 크	104,335	108,984	177,177	200,586	186,640	169,020	946,742	139,239	118,041	134,184	170,773	177,915	125,590	1,812,484
	계	108,981	113,787	184,437	208,709	194,884	177,956	988,754	146,715	124,882	140,266	178,884	187,197	132,493	1,899,191

유진고려 장성공장, 월별·지역별·품종별 내수출하

〈표 - 135〉

(단위 : 톤)

지역별	월별	1	2	3	4	5	6	소 계	7	8	9	10	11	12	합 계
	품종별														
전 북	포 장	332	319	625	734	635	739	3,384	515	440	492	903	1,327	691	7,752
	벌 크	6,861	10,228	22,180	31,817	25,968	24,116	121,170	20,428	14,688	15,193	21,687	17,329	9,725	220,220
	계	7,193	10,547	22,805	32,551	26,603	24,855	124,554	20,943	15,128	15,685	22,590	18,656	10,416	227,972
전 남	포 장	3,761	3,970	5,904	6,603	6,572	7,406	34,216	6,288	5,853	5,118	6,411	7,161	5,685	70,732
	벌 크	28,928	29,933	60,488	64,191	66,738	64,817	315,095	45,594	42,222	56,818	78,918	80,255	52,074	670,976
	계	32,689	33,903	66,392	70,794	73,310	72,223	349,311	51,882	48,075	61,936	85,329	87,416	57,759	741,708
경 남	포 장		14	58	35	76	74	257	105	86	58	172	188	83	949
	벌 크	1,038	1,065	1,244	1,964	1,536	1,359	8,206	935	874	301	816	1,335	938	13,405
	계	1,038	1,079	1,302	1,999	1,612	1,433	8,463	1,040	960	359	988	1,523	1,021	14,354
합 계	포 장	4,093	4,303	6,587	7,372	7,283	8,219	37,857	6,908	6,379	5,668	7,486	8,676	6,459	79,433
	벌 크	36,827	41,226	83,912	97,972	94,242	90,292	444,471	66,957	57,784	72,312	101,421	98,919	62,737	904,601
	계	40,920	45,529	90,499	105,344	101,525	98,511	482,328	73,865	64,163	77,980	108,907	107,595	69,196	984,034

유진고려 광양공장, 월별·지역별·품종별 내수출하

〈표 - 136〉

(단위 : 톤)

지역별	월별	1	2	3	4	5	6	소 계	7	8	9	10	11	12	합 계
	품종별														
전 북	포 장		72	48				120				40			160
	벌 크	5,240	3,599	14,804	15,095	11,250	10,726	60,714	11,043	4,099	9,925	14,188	11,908	10,271	122,148
	계	5,240	3,671	14,852	15,095	11,250	10,726	60,834	11,043	4,099	9,925	14,228	11,908	10,271	122,308
전 남	포 장	493	398	625	741	949	709	3,915	568	462	404	565	606	397	6,917
	벌 크	36,086	35,126	40,983	29,368	26,249	17,309	185,121	25,364	13,978	18,353	15,684	24,567	18,158	301,225
	계	36,579	35,524	41,608	30,109	27,198	18,018	189,036	25,932	14,440	18,757	16,249	25,173	18,555	308,142
경 남	포 장	60	30		10	12	8	120			10	20		47	197
	벌 크	26,182	29,033	37,478	58,151	54,899	50,693	256,436	35,875	42,180	33,594	39,480	42,521	34,424	484,510
	계	26,242	29,063	37,478	58,161	54,911	50,701	256,556	35,875	42,180	33,604	39,500	42,521	34,471	484,707
합 계	포 장	553	500	673	751	961	717	4,155	568	462	414	625	606	444	7,274
	벌 크	67,508	67,758	93,265	102,614	92,398	78,728	502,271	72,282	60,257	61,872	69,352	78,996	62,853	907,883
	계	68,061	68,258	93,938	103,365	93,359	79,445	506,426	72,850	60,719	62,286	69,977	79,602	63,297	915,157

라피즈하라, 월별·지역별·품종별 내수출하 총괄

〈표 - 137〉

(단위 : 톤)

지역별	월별 품종별	1	2	3	4	5	6	소 계	7	8	9	10	11	12	합 계
		중 앙	포 장	4,380	5,292	9,044	8,272	7,713	7,740	42,441	9,387	7,810	6,548	11,260	8,453
	별 크	71,575	80,720	114,271	147,374	160,411	146,578	720,929	127,102	109,879	131,538	194,467	154,264	113,009	1,551,188
	계	75,955	86,012	123,315	155,646	168,124	154,318	763,370	136,489	117,689	138,086	205,727	162,717	118,064	1,642,142
강 원	포 장	357	516	1,091	1,538	1,375	713	5,590	764	879	1,271	1,960	1,515	1,045	13,024
	별 크	2,183	3,241	13,474	29,733	27,411	24,856	100,898	20,951	14,253	19,817	27,177	24,572	17,490	225,158
	계	2,540	3,757	14,565	31,271	28,786	25,569	106,488	21,715	15,132	21,088	29,137	26,087	18,535	238,182
충 북	포 장	385	624	575	920	767	681	3,952	307	285	233	468	492	387	6,124
	별 크	13,438	17,689	29,645	30,552	23,530	29,061	143,915	32,870	23,305	29,800	39,746	43,924	24,397	337,957
	계	13,823	18,313	30,220	31,472	24,297	29,742	147,867	33,177	23,590	30,033	40,214	44,416	24,784	344,081
충 남	포 장	77	145	540	513	596	588	2,459	536	566	590	578	556	354	5,639
	별 크	6,388	9,766	21,020	22,312	19,596	21,393	100,475	17,602	17,383	18,610	24,821	21,015	14,671	214,577
	계	6,465	9,911	21,560	22,825	20,192	21,981	102,934	18,138	17,949	19,200	25,399	21,571	15,025	220,216
전 북	포 장	750	1,057	2,032	1,839	1,487	1,382	8,547	1,006	678	1,170	798	946	521	13,666
	별 크	10,229	11,590	27,994	30,824	25,474	23,145	129,256	19,889	17,157	24,915	34,411	37,852	23,462	286,942
	계	10,979	12,647	30,026	32,663	26,961	24,527	137,803	20,895	17,835	26,085	35,209	38,798	23,983	300,608
전 남	포 장	2,153	2,582	4,567	4,929	4,754	4,686	23,671	4,644	4,187	4,940	7,534	7,681	6,086	58,743
	별 크	36,095	35,212	51,932	50,364	53,142	56,065	282,810	44,254	46,462	49,459	64,806	54,238	42,610	584,639
	계	38,248	37,794	56,499	55,293	57,896	60,751	306,481	48,898	50,649	54,399	72,340	61,919	48,696	643,382
경 북	포 장													12	12
	별 크	25,331	28,422	50,904	64,901	65,667	65,420	300,645	53,586	50,087	54,126	78,118	79,628	58,051	674,241
	계	25,331	28,422	50,904	64,901	65,667	65,420	300,645	53,586	50,087	54,126	78,118	79,628	58,063	674,253
경 남	포 장	4,100	3,710	5,767	7,155	7,064	7,369	35,165	6,941	5,891	5,069	6,972	7,030	6,783	73,851
	별 크	76,231	71,747	108,864	115,019	110,625	91,143	573,629	74,235	63,131	70,555	97,158	101,274	103,119	1,083,101
	계	80,331	75,457	114,631	122,174	117,689	98,512	608,794	81,176	69,022	75,624	104,130	108,304	109,902	1,156,952
부 산	포 장	17	16		26	18	8	85	4			78	2		169
	별 크	10,899	9,800	8,330	12,812	15,030	12,109	68,980	29,598	23,944	26,958	39,838	38,870	33,192	261,380
	계	10,916	9,816	8,330	12,838	15,048	12,117	69,065	29,602	23,944	26,958	39,916	38,872	33,192	261,549
제 주	포 장	1,827	1,584	1,975	1,603	1,615	2,189	10,793	1,698	1,494	1,599	2,724	3,345	2,329	23,982
	별 크	10,725	9,678	12,103	15,615	15,420	13,956	77,497	8,933	6,430	5,895	9,563	12,031	8,933	129,282
	계	12,552	11,262	14,078	17,218	17,035	16,145	88,290	10,631	7,924	7,494	12,287	15,376	11,262	153,264
합 계	포 장	14,046	15,526	25,591	26,795	25,389	25,356	132,703	25,287	21,790	21,420	32,372	30,020	22,572	286,164
	별 크	263,094	277,865	438,537	519,506	516,306	483,726	2,499,034	429,020	372,031	431,673	610,105	567,668	438,934	5,348,465
	계	277,140	293,391	464,128	546,301	541,695	509,082	2,631,737	454,307	393,821	453,093	642,477	597,688	461,506	5,634,629

리파즈한라 옥계항공장, 월별·지역별·품종별 내수출하

〈표 - 138〉

(단위 : 톤)

지역별 품종별	월별												합 계		
	1	2	3	4	5	6	소 계	7	8	9	10	11		12	
중앙	포 장	550	740	991	1,014	1,213	1,176	5,684	1,286	916	928	1,454	1,256	763	12,287
	별 크	3,453	3,102	5,915	9,583	11,750	11,255	45,058	9,200	7,810	8,124	7,636	7,507	7,736	93,071
	계	4,003	3,842	6,906	10,597	12,963	12,431	50,742	10,486	8,726	9,052	9,090	8,763	8,499	105,358
강원	포 장	347	487	991	1,214	1,353	654	5,046	759	611	1,015	1,074	1,375	979	10,859
	별 크	2,183	3,153	13,659	29,670	27,670	23,987	100,322	20,405	14,629	18,340	25,677	24,187	17,146	220,706
	계	2,530	3,640	14,650	30,884	29,023	24,641	105,368	21,164	15,240	19,355	26,751	25,562	18,125	231,565
충북	포 장						20	20	5						25
	별 크						20	20	5						25
충남	포 장														
	별 크									2,953		27			2,980
	계									2,953		27			2,980
전북	포 장														
	별 크														
전남	포 장														
	별 크	9,700						9,700							9,700
	계	9,700						9,700							9,700
경북	포 장													12	12
	별 크					26	185	211	607	684	552	761	1,106	107	4,028
	계					26	185	211	607	684	552	761	1,106	119	4,040
경남	포 장														
	별 크														
	계														
부산	포 장														
	별 크														
	계														
제주	포 장														
	별 크														
	계														
합계	포 장	897	1,227	1,982	2,228	2,566	1,850	10,750	2,050	1,527	1,943	2,528	2,631	1,754	23,183
	별 크	15,336	6,255	19,574	39,253	39,446	35,427	155,291	30,212	26,076	27,016	34,101	32,800	24,989	330,485
	계	16,233	7,482	21,556	41,481	42,012	37,277	166,041	32,262	27,603	28,959	36,629	35,431	26,743	353,668

실출하 : 16,233 7,481 21,556 41,481 42,012 37,277 166,039 32,263 24,650 28,959 36,630 35,431 26,743 350,715

리파즈한라 옥계공장, 월별·지역별·품종별 내수출하

〈표 - 139〉

(단위 : 톤)

지역별	월별 품종별	1	2	3	4	5	6	소 계	7	8	9	10	11	12	합 계
		중앙	포 장	104	186	107	55	42	41	535	6	60	34	23	19
별 크															
강원	포 장	10	29	100	324	22	59	544	5	268	256	886	140	66	2,165
	별 크														
합계	포 장	114	215	207	379	64	100	1,079	11	328	290	909	159	111	2,887
	별 크														
실출하 :		114	215	207	583	370	253	1,742	164	430	443	1,113	312	162	4,366

리파즈한라 부곡공장, 월별·지역별·품종별 내수출하

〈표 - 140〉

(단위 : 톤)

지역별	월별 품종별	1	2	3	4	5	6	소 계	7	8	9	10	11	12	합 계
		중앙	포 장	12,203	11,694	12,313	20,110	25,835	19,276	101,431	22,502	16,147	13,827	27,952	19,599
별 크															
충남	포 장	850	818	1,432	1,143	495	763	5,501	818	442	389	1,639	1,093	600	10,482
	별 크														
합계	포 장	13,053	12,512	13,745	21,253	26,330	20,039	106,932	23,320	16,589	14,216	29,591	20,692	17,408	228,748
	별 크														
실출하 :		13,053	12,512	13,745	21,253	26,330	20,039	106,932	23,320	16,589	21,496	34,791	27,972	19,488	250,588

리파즈한라 인천공장, 월별·지역별·품종별 내수출하

〈표 - 141〉

(단위 : 톤)

지역별	월별 품종별	1	2	3	4	5	6	소 계	7	8	9	10	11	12	합 계
		중앙	포 장	3,712	4,366	7,940	7,162	6,458	6,519	36,157	8,095	6,815	5,570	9,731	7,102
벌 크	48,257		52,874	93,677	114,385	120,794	105,640	535,627	87,056	81,940	95,844	141,092	112,070	77,063	1,130,692
계	51,969		57,240	101,617	121,547	127,252	112,159	571,784	95,151	88,755	101,414	150,823	119,172	81,266	1,208,365
충북	포 장						8	8	119						127
	계						8	8	119						127
충남	포 장														
	계	145	59	935	292			1,431		20				29	1,480
합계	포 장	3,712	4,366	7,940	7,162	6,458	6,527	36,165	8,214	6,815	5,570	9,731	7,102	4,203	77,800
	계	52,114	57,299	102,552	121,839	127,252	112,167	573,223	95,270	88,775	101,414	150,823	119,172	81,295	1,209,972

실출하 : 52,114 54,604 86,477 92,369 99,870 92,799 478,234 80,833 73,173 91,219 140,323 99,790 68,007 1,031,579

리파즈한라 초성리공장, 월별·지역별·품종별 내수출하

〈표 - 142〉

(단위 : 톤)

지역별	월별 품종별	1	2	3	4	5	6	소 계	7	8	9	10	11	12	합 계
		중앙	포 장	14		6	41		4	65		19	16	34	76
벌 크	5,851		10,111	-1,346	259	-1,965	5,173	18,083	2,642	-2,641	5,595	6,167	2,847	2,741	35,434
계	5,865		10,111	-1,340	300	-1,965	5,177	18,148	2,642	-2,622	5,611	6,201	2,923	2,785	35,688
강원	포 장														
	계		88	-185	63	-259	782	489	430	-491	929	1,471	327	258	3,413
전북	포 장	72	117	499	464	491	330	1,973	372	127	95	76	100	16	2,759
	계	72	117	499	464	491	330	1,973	372	127	95	76	100	16	2,759
합계	포 장	86	117	505	505	491	334	2,038	372	146	111	110	176	60	3,013
	벌 크	5,851	10,199	-1,531	322	-2,224	5,955	18,572	3,072	-3,132	6,524	7,638	3,174	2,999	38,847
	계	5,937	10,316	-1,026	827	-1,733	6,289	20,610	3,444	-2,986	6,635	7,748	3,350	3,059	41,860

실출하 : 5,937 10,316 24,974 32,027 26,347 31,249 130,848 29,444 20,934 28,475 35,827 26,231 17,619 289,378

리파즈한라 음성공장, 월별·지역별·품종별 내수출하

〈표-143〉

(단위 : 톤)

지역별	월별 품종별	1	2	3	4	5	6	소 계	7	8	9	10	11	12	합 계
		중 앙	포 장											18	
	별 크	858	1,640	2,761	2,751	3,192	4,491	15,693	4,414	4,610	5,741	7,013	7,403	4,992	49,866
	계	858	1,640	2,761	2,751	3,192	4,491	15,693	4,414	4,610	5,741	7,031	7,403	4,992	49,884
충 북	포 장			15	21	20	50	106	20	20	9	43	20	36	254
	별 크	13,472	16,073	25,219	25,952	19,752	24,362	124,830	26,795	18,129	23,344	33,207	38,636	19,468	284,409
	계	13,472	16,073	25,234	25,973	19,772	24,412	124,936	26,815	18,149	23,353	33,250	38,656	19,504	284,663
충 남	포 장	32	42	180	105	312	165	836	211	292	240	48	188	88	1,903
	별 크	1,067	407	1,044	638	934	1,210	5,300	1,269	1,310	1,309	1,711	377	519	11,795
	계	1,099	449	1,224	743	1,246	1,375	6,136	1,480	1,602	1,549	1,759	565	607	13,698
경 북	포 장														
	별 크		60	843	1,540	1,057	1,965	5,465	1,392	844	1,717	1,557	1,923	1,361	14,259
	계		60	843	1,540	1,057	1,965	5,465	1,392	844	1,717	1,557	1,923	1,361	14,259
합 계	포 장	32	42	195	126	332	215	942	231	312	249	109	208	124	2,175
	별 크	15,397	18,180	29,867	30,881	24,935	32,028	151,288	33,870	24,893	32,111	43,488	48,339	26,340	360,329
	계	15,429	18,222	30,062	31,007	25,267	32,243	152,230	34,101	25,205	32,360	43,597	48,547	26,464	362,504

실출하 : 15,429 18,222 30,062 31,007 25,267 32,243 152,230 34,100 25,205 32,360 43,598 43,705 26,464 357,662

리파즈한라 매포공장, 월별·지역별·품종별 내수출하

〈표-144〉

(단위 : 톤)

지역별	월별 품종별	1	2	3	4	5	6	소 계	7	8	9	10	11	12	합 계
		충 북	포 장	272	616	560	730	629	567	3,374	123	250	184	372	442
	별 크	-34	1,616	4,426	4,600	3,778	4,699	19,085	6,075	5,176	6,456	6,539	5,288	4,929	53,548
	계	238	2,232	4,986	5,330	4,407	5,266	22,459	6,198	5,426	6,640	6,911	5,730	5,250	58,614
충 남	포 장	28	71	220	314	237	405	1,275	311	240	318	444	312	186	3,086
	별 크	-80	3,566	6,470	10,442	10,755	10,528	41,681	8,526	4,935	6,264	10,626	7,082	4,000	83,114
	계	-52	3,637	6,690	10,756	10,992	10,933	42,956	8,837	5,175	6,582	11,070	7,394	4,186	86,200
합 계	포 장	300	687	780	1,044	866	972	4,649	434	490	502	816	754	507	8,152
	별 크	-114	5,182	10,896	15,042	14,533	15,227	60,766	14,601	10,111	12,720	17,165	12,370	8,929	136,662
	계	186	5,869	11,676	16,086	15,399	16,199	65,415	15,035	10,601	13,222	17,981	13,124	9,436	144,814

실출하 : 4,346 5,869 11,676 16,086 15,398 16,199 69,575 15,034 10,601 13,221 17,981 13,124 9,437 148,973

리파즈한라 장항공장, 월별·지역별·품종별 내수출하

〈표 - 145〉

(단위 : 톤)

지역별	월별 품종별	1	2	3	4	5	6	소 계	7	8	9	10	11	12	합 계
		충북	포 장	113	8		169	118	36	444	40	15	40	53	30
별 크															
	계	113	8		169	118	36	444	40	15	40	53	30	30	652
충남	포 장	17	32	140	94	47	18	348	14	34	32	86	56	80	650
	별 크	4,406	4,916	11,139	9,797	7,412	8,833	46,503	6,989	7,517	10,648	10,818	12,463	9,523	104,461
	계	4,423	4,948	11,279	9,891	7,459	8,851	46,851	7,003	7,551	10,680	10,904	12,519	9,603	105,111
전북	포 장	678	940	1,517	1,115	884	952	6,086	538	551	1,075	722	846	505	10,323
	별 크	8,656	9,369	24,148	28,150	22,714	20,695	113,732	18,317	14,954	20,498	25,151	29,062	19,232	240,946
	계	9,334	10,309	25,665	29,265	23,598	21,647	119,818	18,855	15,505	21,573	25,873	29,908	19,737	251,269
전남	포 장											20			20
	별 크													113	113
	계										20		113		133
합계	포 장	808	980	1,657	1,378	1,049	1,006	6,878	592	600	1,147	881	932	615	11,645
	별 크	13,062	14,285	35,287	37,947	30,126	29,528	160,235	25,306	22,471	31,146	35,969	41,525	28,868	345,520
	계	13,870	15,265	36,944	39,325	31,175	30,534	167,113	25,898	23,071	32,293	36,850	42,457	29,483	357,165

실출하 : 13,285 14,206 35,932 38,911 31,175 30,534 164,042 25,898 23,071 32,293 36,851 42,457 29,482 354,094

리파즈한라 삼호공장, 월별·지역별·품종별 내수출하

〈표 - 146〉

(단위 : 톤)

지역별	월별 품종별	1	2	3	4	5	6	소 계	7	8	9	10	11	12	합 계
		전북	포 장			16	260	112	100	488	96				
별 크												59			59
	계			16	260	112	100	488	96			59			643
전남	포 장	1,233	1,110	2,373	2,163	2,247	2,595	11,721	2,592	2,344	2,891	4,519	4,397	3,483	31,947
	별 크	17,805	20,660	30,263	32,661	30,590	32,224	164,203	24,803	26,106	29,489	30,697	26,772	22,896	324,966
	계	19,038	21,770	32,636	34,824	32,837	34,819	175,924	27,395	28,450	32,380	35,216	31,169	26,379	356,913
합계	포 장	1,233	1,110	2,389	2,423	2,359	2,695	12,209	2,688	2,344	2,891	4,519	4,397	3,483	32,531
	별 크	17,805	20,660	30,263	32,661	30,590	32,224	164,203	24,803	26,106	29,489	30,756	26,772	22,896	325,025
	계	19,038	21,770	32,652	35,084	32,949	34,919	176,412	27,491	28,450	32,380	35,275	31,169	26,379	357,556

실출하 : 18,506 21,735 32,651 35,084 32,949 34,919 175,844 27,492 28,450 32,379 35,275 31,169 26,378 356,987

리파즈한라 광양공장, 월별·지역별·품종별 내수출하

〈표-147〉

(단위 : 톤)

지역별	월별 품종별	1	2	3	4	5	6	소 계	7	8	9	10	11	12	합 계
		중 앙	포 장 별 크 계												
강 원	포 장 별 크 계														
충 북	포 장 별 크 계														
충 남	포 장 별 크 계														
전 북	포 장 별 크					346	621	967	265	422	364	1,263	1,195	179	4,655
	계					346	621	967	265	422	364	1,263	1,195	179	4,655
전 남	포 장	300	690	1,059	1,558	1,249	769	5,625	782	682	772	1,193	1,727	1,606	12,387
	별 크	1,937	4,542	10,837	7,996	10,566	13,274	49,152	8,768	8,790	10,940	19,592	13,089	7,045	117,376
	계	2,237	5,232	11,896	9,554	11,815	14,043	54,777	9,550	9,472	11,712	20,785	14,816	8,651	129,763
경 북	포 장 별 크 계														
경 남	포 장 별 크	2,199	7,887	9,132	7,865	7,912	6,955	41,950	6,620	4,800	6,142	10,370	9,717	11,281	90,880
	계	2,199	7,887	9,132	7,865	7,912	6,955	41,950	6,620	4,800	6,142	10,370	9,717	11,281	90,880
부 산	포 장 별 크 계												842	1,175	2,017
	계												842	1,175	2,017
제 주	포 장 별 크 계														
합 계	포 장	300	690	1,059	1,558	1,249	769	5,625	782	682	772	1,193	1,727	1,606	12,387
	별 크	4,136	12,429	19,969	15,861	18,824	20,850	92,069	15,653	14,012	17,446	31,225	24,843	19,680	214,928
	계	4,436	13,119	21,028	17,419	20,073	21,619	97,694	16,435	14,694	18,218	32,418	26,570	21,286	227,315

실출하 : 4,436 13,119 21,028 17,419 20,073 21,619 97,694 16,434 14,694 18,218 31,212 24,949 21,168 224,369

리파즈한라 광양S공장, 월별·지역별·품종별 내수출하

〈표-148〉

(단위 : 톤)

지역별	월별 품종별	1	2	3	4	5	6	소 계	7	8	9	10	11	12	합 계
		중 앙	포 장 별 크 계								741 741	799 799	30 30		
강 원	포 장 별 크 계														
충 북	포 장 별 크 계														
충 남	포 장 별 크 계						59 59	59 59		206 206					265 265
전 북	포 장 별 크	1,573	2,221	3,846	2,674	2,414	1,829	14,557	1,307	1,781	4,053	7,938	7,595	4,051	41,282
	계	1,573	2,221	3,846	2,674	2,414	1,829	14,557	1,307	1,781	4,053	7,938	7,595	4,051	41,282
전 남	포 장 별 크	620	782	1,135	1,208	1,258	1,322	6,325	1,270	1,161	1,277	1,802	1,557	997	14,389
	계	6,623	10,010	10,832	9,707	11,986	10,567	59,725	10,683	11,566	9,030	14,517	14,377	12,556	132,454
	계	7,243	10,792	11,967	10,915	13,244	11,889	66,050	11,953	12,727	10,307	16,319	15,934	13,553	146,843
경 북	포 장 별 크		146	58				204	29			119	207	538	1,097
	계		146	58				204	29			119	207	538	1,097
경 남	포 장 별 크	9,297	15,141	29,949	26,541	28,312	26,591	135,831	21,742	19,713	20,662	26,490	26,714	30,465	281,617
	계	9,297	15,141	29,949	26,541	28,312	26,591	135,831	21,742	19,713	20,662	26,490	26,714	30,465	281,617
부 산	포 장 별 크								4,826	5,898	7,789	12,811	12,390	10,524	54,238
	계								4,826	5,898	7,789	12,811	12,390	10,524	54,238
제 주	포 장 별 크 계														
합 계	포 장 별 크	620	782	1,135	1,208	1,258	1,322	6,325	1,270	1,161	1,277	1,802	1,557	997	14,389
	계	17,493	27,518	44,685	38,922	42,712	39,046	210,376	39,328	39,963	41,564	61,875	61,283	58,134	512,523
	계	18,113	28,300	45,820	40,130	43,970	40,368	216,701	40,598	41,124	42,841	63,677	62,840	59,131	526,912

리파즈한라 포항공장, 월별·지역별·품종별 내수출하

〈표-149〉

(단위 : 톤)

지역별	월별	1	2	3	4	5	6	소 계	7	8	9	10	11	12	합 계
	품종별														
중앙	포 장														
	별 크	953	1,299	951	286	805	743	5,037	547	1,214	2,377	4,607	4,838	3,669	22,289
	계	953	1,299	951	286	805	743	5,037	547	1,214	2,377	4,607	4,838	3,669	22,289
강원	포 장														
	별 크						87	87	116	115	548	29	58	86	1,039
	계						87	87	116	115	548	29	58	86	1,039
충북	포 장														
	별 크														
	계														
충남	포 장														
	별 크														
	계														
전북	포 장														
	별 크														
	계														
전남	포 장														
	별 크														
	계														
경북	포 장	15,124	16,332	32,272	44,860	45,010	41,818	195,416	33,234	28,958	30,841	40,457	46,594	33,599	409,099
	계	15,124	16,332	32,272	44,860	45,010	41,818	195,416	33,234	28,958	30,841	40,457	46,594	33,599	409,099
경남	포 장	16,861	14,513	22,750	29,433	28,763	24,329	136,649	20,324	17,439	15,227	17,918	18,076	16,700	242,333
	계	16,861	14,513	22,750	29,433	28,763	24,329	136,649	20,324	17,439	15,227	17,918	18,076	16,700	242,333
부산	포 장	1,446	3,471	1,941	4,893	7,076	3,727	22,554	16,220	12,234	13,095	15,311	8,987	9,343	97,744
	계	1,446	3,471	1,941	4,893	7,076	3,727	22,554	16,220	12,234	13,095	15,311	8,987	9,343	97,744
제주	포 장														
	별 크														
	계														
합계	포 장	34,384	35,615	57,914	79,472	81,654	70,704	359,743	70,441	59,960	62,088	78,322	78,553	63,397	772,504
	계	34,384	35,615	57,914	79,472	81,654	70,704	359,743	70,441	59,960	62,088	78,322	78,553	63,397	772,504

리파즈한라 온산공장, 월별·지역별·품종별 내수출하

〈표 - 150〉

(단위 : 톤)

지역별	월별 품종별	1	2	3	4	5	6	소 계	7	8	9	10	11	12	합 계
		경북	포 장	1,860	1,733	1,893	3,166	3,495	5,757	17,904	6,008	9,511	7,152	10,990	9,188
별 크	1,860		1,733	1,893	3,166	3,495	5,757	17,904	6,008	9,511	7,152	10,990	9,188	8,755	69,508
경남	포 장	2,524	2,016	3,625	4,983	4,660	5,128	22,936	4,622	3,963	3,657	4,629	4,212	3,972	47,991
	별 크	20,901	16,859	21,952	24,933	22,755	14,259	121,659	12,235	10,255	13,018	18,988	21,079	18,926	216,160
부산	포 장	17	16		26	18	8	85	4			78	2		169
	별 크	9,453	6,329	6,389	7,303	7,925	8,205	45,604	6,008	4,307	3,656	6,647	12,981	10,160	89,363
합계	포 장	2,541	2,032	3,625	5,009	4,678	5,136	23,021	4,626	3,963	3,657	4,707	4,214	3,972	48,160
	별 크	32,214	24,921	30,234	35,402	34,175	28,221	185,167	24,251	24,073	23,826	36,625	43,248	37,841	375,031
계		34,755	26,953	33,859	40,411	38,853	33,357	208,188	28,877	28,036	27,483	41,332	47,462	41,813	423,191

실출하 : 34,755 26,953 33,859 40,411 38,448 31,000 205,426 26,496 24,636 24,921 37,829 43,744 38,514 401,566

리파즈한라 창원공장, 월별·지역별·품종별 내수출하

〈표 - 151〉

(단위 : 톤)

지역별	월별 품종별	1	2	3	4	5	6	소 계	7	8	9	10	11	12	합 계
		전남	포 장												
별 크	30							30							30
경북	포 장														
	별 크	8,347	10,151	15,838	15,335	16,079	15,695	81,445	12,316	10,090	13,864	24,234	20,610	13,691	176,250
경남	포 장	1,576	1,694	2,142	2,172	2,404	2,241	12,229	2,319	1,928	1,412	2,343	2,818	2,811	25,860
	별 크	26,973	17,347	25,081	26,247	22,883	19,009	137,540	13,314	10,924	15,506	23,392	25,688	25,747	252,111
부산	포 장														
	별 크				616	29	177	822	2,544	1,505	2,418	5,069	3,670	1,990	18,018
합계	포 장	1,576	1,694	2,142	2,172	2,404	2,241	12,229	2,319	1,928	1,412	2,343	2,818	2,811	25,860
	별 크	35,350	27,498	40,919	42,198	38,991	34,881	219,837	28,174	22,519	31,788	52,695	49,968	41,428	446,409
계		36,926	29,192	43,061	44,370	41,395	37,122	232,066	30,493	24,447	33,200	55,038	52,786	44,239	472,269

실출하 : 32,504 29,150 43,062 44,370 41,395 37,122 227,602 30,494 24,447 28,866 47,825 44,852 36,518 440,604

리파즈한라 제주공장, 월별·지역별·품종별 내수출하

〈표 - 152〉

(단위 : 톤)

지역별	월별 품종별	1	2	3	4	5	6	소 계	7	8	9	10	11	12	합 계
		제 주	포 장	1,827	1,584	1,975	1,603	1,615	2,189	10,793	1,698	1,494	1,599	2,724	3,345
벌 크	10,725		9,678	12,103	15,615	15,420	13,956	77,497	8,933	6,430	5,895	9,563	12,031	8,933	129,282
계	12,552		11,262	14,078	17,218	17,035	16,145	88,290	10,631	7,924	7,494	12,287	15,376	11,262	153,264

한국 포항공장, 월별·지역별·품종별 내수출하 총괄

〈표 - 153〉

(단위 : 톤)

지역별	월별 품종별	1	2	3	4	5	6	소 계	7	8	9	10	11	12	합 계
		강 원	포 장												
벌 크							30	30	238	294	593	893	121	537	2,706
계							30	30	238	294	593	893	121	537	2,706
경 북	포 장														
	벌 크	26,374	27,065	44,091	52,858	58,852	60,863	270,103	58,428	44,871	46,077	69,310	77,757	59,108	625,654
	계	26,374	27,065	44,091	52,858	58,852	60,863	270,103	58,428	44,871	46,077	69,310	77,757	59,108	625,654
경 남	포 장														
	벌 크	15,676	12,841	15,154	19,063	24,641	27,118	114,493	21,013	21,064	17,238	35,557	34,965	24,969	269,299
	계	15,676	12,841	15,154	19,063	24,641	27,118	114,493	21,013	21,064	17,238	35,557	34,965	24,969	269,299
부 산	포 장														
	벌 크	14,848	11,539	12,385	11,164	19,298	21,072	90,306	21,692	17,410	15,764	27,837	21,310	29,749	224,068
	계	14,848	11,539	12,385	11,164	19,298	21,072	90,306	21,692	17,410	15,764	27,837	21,310	29,749	224,068
합 계	포 장														
	벌 크	56,898	51,445	71,630	83,085	102,791	109,083	474,932	101,371	83,639	79,672	133,597	134,153	114,363	1,121,727
	계	56,898	51,445	71,630	83,085	102,791	109,083	474,932	101,371	83,639	79,672	133,597	134,153	114,363	1,121,727

대한 광양공장, 월별·지역별·품종별 내수출하 총괄

〈표 - 154〉

(단위 : 톤)

지역별	월별	1	2	3	4	5	6	소 계	7	8	9	10	11	12	합 계
	품종별														
중앙	포 장														
	별 크														
강원	포 장														
	별 크														
충북	포 장														
	별 크														
충남	포 장														
	별 크														
전북	포 장	2,109	1,759	7,215	11,165	11,285	5,589	39,122	5,423	2,304	3,152	3,664	6,016	1,744	61,425
	별 크	2,109	1,759	7,215	11,165	11,285	5,589	39,122	5,423	2,304	3,152	3,664	6,016	1,744	61,425
전남	포 장	947	710	1,181	1,371	1,091	1,185	6,485	955	791	668	839	1,031	553	11,322
	별 크	18,142	20,424	24,914	21,669	7,470	14,043	106,662	23,398	17,660	25,806	30,235	32,681	12,395	248,837
경북	포 장	836	952	2,347	2,049	1,520		7,704	267	120					8,091
	별 크	836	952	2,347	2,049	1,520		7,704	267	120					8,091
경남	포 장	20,483	18,277	29,028	24,452	31,721	20,676	144,637	15,479	10,313	6,324	10,920	14,880	9,147	211,700
	별 크	20,483	18,277	29,028	24,452	31,721	20,676	144,637	15,479	10,313	6,324	10,920	14,880	9,147	211,700
부산	포 장	15,695	11,985	6,667	969			35,316							35,316
	별 크	15,695	11,985	6,667	969			35,316							35,316
제주	포 장								10,803	9,224	6,715	14,809	13,293	7,438	62,282
	별 크								10,803	9,224	6,715	14,809	13,293	7,438	62,282
합계	포 장	947	710	1,181	1,371	1,091	1,185	6,485	955	791	668	839	1,031	553	11,322
	별 크	57,265	53,397	70,171	60,304	51,996	40,308	333,441	55,370	39,621	41,997	59,628	66,870	30,724	627,651
	계	58,212	54,107	71,352	61,675	53,087	41,493	339,926	56,325	40,412	42,665	60,467	67,901	31,277	638,973

한일대우, 월별·지역별·품종별 내수출하 총괄

〈표 - 155〉

(단위 : 톤)

지역별	월별	1	2	3	4	5	6	소 계	7	8	9	10	11	12	합 계
	품종별														
중 앙	포 장														
	별 크	6,960		10,094	27,463	19,980	9,712	74,209							74,209
	계	6,960		10,094	27,463	19,980	9,712	74,209							74,209

기타, 월별·지역별·품종별 내수출하 총괄

〈표 - 156〉

(단위 : 톤)

지역별	월별	1	2	3	4	5	6	소 계	7	8	9	10	11	12	합 계
	품종별														
부 산	포 장														
	별 크	12,000	12,300	20,500	23,200	16,400	8,200	92,600	8,200	16,400	8,200	20,500	10,900		156,800
	계	12,000	12,300	20,500	23,200	16,400	8,200	92,600	8,200	16,400	8,200	20,500	10,900		156,800
제 주	포 장														
	별 크					5,578		5,578							5,578
	계					5,578		5,578							5,578
합 계	포 장														
	별 크	12,000	12,300	20,500	23,200	21,978	8,200	98,178	8,200	16,400	8,200	20,500	10,900		162,378
	계	12,000	12,300	20,500	23,200	21,978	8,200	98,178	8,200	16,400	8,200	20,500	10,900		162,378

사별 · 지역별 · 수요별 내수출하 총괄

〈표 - 157〉

(단위 : 톤)

지역별	사별 수요별	동 양	쌍 용	한 일	현 대	아세아	성 신	유진고려	라파즈 한 라	한 국	대 한	한일대우	기 타	합 계
중 앙	민 수	1,320,798	3,182,808	3,476,615	2,478,670	2,040,445	3,618,374		1,636,003			74,209		17,827,922
	관 수	13,493	10,433	32,894	6,525	9,548	3,638		6,139					82,670
	계	1,334,291	3,193,241	3,509,509	2,485,195	2,049,993	3,622,012		1,642,142			74,209		17,910,592
강 원	민 수	345,149	513,285	102,846	263,846	70,749	325,789		233,081	2,706				1,857,451
	관 수	1,166	4,896	14	596	1,369			5,101					13,142
	계	346,315	518,181	102,860	264,442	72,118	325,789		238,182	2,706				1,870,593
충 북	민 수	206,934	304,069	486,560	338,284	126,730	363,080		343,023					2,168,680
	관 수		5,768	316	5,696	2,745	1,323		1,058					16,906
	계	206,934	309,837	486,876	343,980	129,475	364,403		344,081					2,185,586
충 남	민 수	252,724	515,083	1,183,313	746,040	587,995	726,504		218,216					4,229,875
	관 수	1,633	2,725	1,428	5,327	4,094	173		2,000					17,380
	계	254,357	517,808	1,184,741	751,367	592,089	726,677		220,216					4,247,255
전 북	민 수	301,861	739,352	62,514	252,157		95,710	346,673	299,744		61,425			2,159,436
	관 수	14,450	10,515	702	4,901			3,607	864					35,039
	계	316,311	749,867	63,216	257,058		95,710	350,280	300,608		61,425			2,194,475
전 남	민 수	953,538	1,499,665		27,899		10,388	1,003,357	634,329		260,159			4,389,335
	관 수	14,468	21,800					46,493	9,053					91,814
	계	968,006	1,521,465		27,899		10,388	1,049,850	643,382		260,159			4,481,149
경 북	민 수	522,840	1,144,990	896,983	218,150	404,773	480,236		674,241	625,654	8,091			4,975,958
	관 수	15,479	11,202	5,793	4,929	6,521			12					43,936
	계	538,319	1,156,192	902,776	223,079	411,294	480,236		674,253	625,654	8,091			5,019,894
경 남	민 수	1,282,463	833,079	53,027	71,612		131,720	489,042	1,155,320	255,276	211,700			4,483,239
	관 수	25,333	12,354		8,210		267	10,019	1,632	14,023				71,838
	계	1,307,796	845,433	53,027	79,822		131,987	499,061	1,156,952	269,299	211,700			4,555,077
부 산	민 수	809,635	765,259	57,371	26,148		6,966		261,460	224,068	35,316		156,800	2,343,023
	관 수	1,855	12,017						89					13,961
	계	811,490	777,276	57,371	26,148		6,966		261,549	224,068	35,316		156,800	2,356,984
제 주	민 수	191,959	253,351						148,946		62,282		5,578	662,116
	관 수	1,615	3,678						4,318					9,611
	계	193,574	257,029						153,264		62,282		5,578	671,727
합 계	민 수	6,187,901 (555)	9,750,941 (1,038)	6,319,229 (1,272,258)	4,422,806 (77,580)	3,230,692 (531,574)	5,758,767 (1,316,561)	1,839,072 (90,414)	5,604,363 (1,163)	1,107,704	638,973	74,209	162,378	45,097,035 (3,291,143)
	관 수	89,492	95,388	41,147	36,184	24,277	5,401	60,119	30,266	14,023				396,297
	계	6,277,393	9,846,329	6,360,376	4,458,990	3,254,969	5,764,168	1,899,191	5,634,629	1,121,727	638,973	74,209	162,378	45,493,332

주 : 민수는 ()내 특수용도 포함.

월별 · 지역별 · 수요별 내수출하 총괄

〈표 - 158〉

(단위 : 톤)

지역별	월별	1	2	3	4	5	6	소 계	7	8	9	10	11	12	합 계
	수요별														
중앙	민 수	844,277	931,706	1,606,155	1,834,467	1,764,036	1,711,362	8,692,003	1,567,887	1,257,020	1,246,397	1,881,133	1,833,628	1,349,854	17,827,922
	관 수	2,515	2,938	6,748	6,521	5,007	7,935	31,664	7,656	5,743	4,044	7,235	12,237	14,091	82,670
	계	846,792	934,644	1,612,903	1,840,988	1,769,043	1,719,297	8,723,667	1,575,543	1,262,763	1,250,441	1,888,368	1,845,865	1,363,945	17,910,592
강원	민 수	33,068	42,707	116,743	234,769	215,775	216,911	859,973	179,680	125,893	141,035	209,251	208,090	133,529	1,857,451
	관 수	175	407	1,105	1,492	1,050	1,032	5,261	725	1,119	905	2,190	1,597	1,345	13,142
	계	33,243	43,114	117,848	236,261	216,825	217,943	865,234	180,405	127,012	141,940	211,441	209,687	134,874	1,870,593
충북	민 수	74,087	83,644	179,911	241,780	228,807	228,905	1,037,134	193,100	150,708	166,559	235,260	238,793	147,126	2,168,680
	관 수	224	534	1,645	1,701	2,931	1,459	8,494	1,898	1,377	861	2,305	1,220	751	16,906
	계	74,311	84,178	181,556	243,481	231,738	230,364	1,045,628	194,998	152,085	167,420	237,565	240,013	147,877	2,185,586
충남	민 수	168,165	189,771	380,260	470,557	429,470	438,894	2,077,117	379,031	300,831	296,559	426,981	433,941	315,415	4,229,875
	관 수	2,194	522	1,471	1,169	1,670	2,338	9,364	1,783	1,038	994	1,748	1,289	1,164	17,380
	계	170,359	190,293	381,731	471,726	431,140	441,232	2,086,481	380,814	301,869	297,553	428,729	435,230	316,579	4,247,255
전북	민 수	73,367	95,390	205,231	264,921	230,642	214,855	1,084,406	186,245	140,395	147,758	217,391	225,552	157,689	2,159,436
	관 수	649	994	2,835	3,980	3,845	5,059	17,362	3,425	2,862	2,202	4,251	3,115	1,822	35,039
	계	74,016	96,384	208,066	268,901	234,487	219,914	1,101,768	189,670	143,257	149,960	221,642	228,667	159,511	2,194,475
전남	민 수	262,017	248,773	387,129	455,548	442,497	432,663	2,228,627	349,487	282,254	314,925	419,681	448,451	345,910	4,389,335
	관 수	5,446	5,754	12,611	11,587	7,680	7,770	50,848	8,130	6,831	6,491	7,030	7,243	5,241	91,814
	계	267,463	254,527	399,740	467,135	450,177	440,433	2,279,475	357,617	289,085	321,416	426,711	455,694	351,151	4,481,149
경북	민 수	232,224	238,218	429,395	571,055	536,557	499,511	2,506,960	410,482	340,085	339,530	472,007	517,369	389,525	4,975,958
	관 수	3,260	1,559	2,142	5,229	5,982	6,815	24,987	4,569	4,339	2,872	2,928	2,457	1,784	43,936
	계	235,484	239,777	431,537	576,284	542,539	506,326	2,531,947	415,051	344,424	342,402	474,935	519,826	391,309	5,019,894
경남	민 수	306,602	264,989	381,668	462,464	461,732	449,539	2,326,994	363,143	310,655	276,883	392,579	426,679	386,306	4,483,239
	관 수	3,024	4,351	8,817	9,043	6,957	7,606	39,798	2,952	5,423	4,459	4,442	5,362	9,402	71,838
	계	309,626	269,340	390,485	471,507	468,689	457,145	2,366,792	366,095	316,078	281,342	397,021	432,041	395,708	4,555,077
부산	민 수	184,326	151,408	186,907	198,050	205,713	190,012	1,116,416	193,691	173,558	163,423	240,784	233,106	222,045	2,343,023
	관 수	566	484	680	2,244	840	723	5,537	883	1,506	1,452	1,185	1,826	1,572	13,961
	계	184,892	151,892	187,587	200,294	206,553	190,735	1,121,953	194,574	175,064	164,875	241,969	234,932	223,617	2,356,984
제주	민 수	43,155	34,985	46,572	52,384	62,807	54,186	294,089	59,282	55,218	47,178	75,609	75,187	55,553	662,116
	관 수	1,316	633	580	813	777	420	4,539	546	460	256	1,429	1,228	1,153	9,611
	계	44,471	35,618	47,152	53,197	63,584	54,606	298,628	59,828	55,678	47,434	77,038	76,415	56,706	671,727
합계	민 수	2,221,288 (170,260)	2,281,591 (160,242)	3,919,971 (295,740)	4,785,995 (325,070)	4,578,036 (312,365)	4,436,838 (313,791)	22,223,719 (1,577,468)	3,882,028 (325,786)	3,136,617 (238,824)	3,140,247 (249,634)	4,570,676 (346,187)	4,640,796 (311,046)	3,502,952 (242,198)	45,097,035 (3,291,143)
	관 수	19,369	18,176	38,634	43,779	36,739	41,157	197,854	32,567	30,698	24,536	34,743	37,574	38,325	396,297
	계	2,240,657	2,299,767	3,958,605	4,829,774	4,614,775	4,477,995	22,421,573	3,914,595	3,167,315	3,164,783	4,605,419	4,678,370	3,541,277	45,493,332

주 : 민수는 () 내 특수용도 포함.

동양, 월별·지역별·수요별 내수출하 총괄

〈표 - 159〉

(단위 : 톤)

지역별	월별	1	2	3	4	5	6	소 계	7	8	9	10	11	12	합 계
	수요별														
중 앙	민 수	73,654	87,927	128,906	117,592	119,312	110,218	637,609	109,806	81,803	78,033	150,367	146,659	116,521	1,320,798
	관 수	972	541	1,890	1,737	1,737	2,791	9,668	1,330	656	332	680	249	578	13,493
	계	74,626	88,468	130,796	119,329	121,049	113,009	647,277	111,136	82,459	78,365	151,047	146,908	117,099	1,334,291
강 원	민 수	10,000	10,584	21,137	48,602	43,627	40,363	174,313	35,331	20,200	23,742	31,181	33,949	26,433	345,149
	관 수	22	50	32	131	75	149	459		64	140	179	154	170	1,166
	계	10,022	10,634	21,169	48,733	43,702	40,512	174,772	35,331	20,264	23,882	31,360	34,103	26,603	346,315
충 북	민 수	7,538	7,818	17,334	24,522	22,236	22,986	102,434	14,921	13,442	14,520	21,895	23,987	15,735	206,934
	관 수														
	계	7,538	7,818	17,334	24,522	22,236	22,986	102,434	14,921	13,442	14,520	21,895	23,987	15,735	206,934
충 남	민 수	7,311	11,452	21,636	25,813	23,475	23,493	113,180	20,591	19,931	24,061	28,633	24,972	21,356	252,724
	관 수	22		70	84	105	96	377	143	140	170	330	269	204	1,633
	계	7,333	11,452	21,706	25,897	23,580	23,589	113,557	20,734	20,071	24,231	28,963	25,241	21,560	254,357
전 북	민 수	10,194	12,484	30,069	37,041	35,306	31,838	156,932	22,650	18,498	17,606	26,303	36,564	23,308	301,861
	관 수	315	390	1,603	1,971	1,446	1,233	6,958	1,624	965	1,015	1,838	1,062	988	14,450
	계	10,509	12,874	31,672	39,012	36,752	33,071	163,890	24,274	19,463	18,621	28,141	37,626	24,296	316,311
전 남	민 수	61,765	53,775	81,407	93,486	97,389	92,446	480,268	78,525	62,585	69,474	86,429	92,424	83,833	953,538
	관 수	1,055	952	1,831	1,118	1,246	1,319	7,521	1,664	925	1,068	1,108	1,347	835	14,468
	계	62,820	54,727	83,238	94,604	98,635	93,765	487,789	80,189	63,510	70,542	87,537	93,771	84,668	968,006
경 북	민 수	36,254	30,314	43,276	64,038	61,002	50,591	285,475	41,874	35,930	30,919	44,486	47,550	36,606	522,840
	관 수	191	401	371	2,198	2,656	3,741	9,558	1,413	1,515	1,202	529	823	439	15,479
	계	36,445	30,715	43,647	66,236	63,658	54,332	295,033	43,287	37,445	32,121	45,015	48,373	37,045	538,319
경 남	민 수	90,550	76,862	108,835	142,001	125,301	137,309	680,858	114,178	87,653	77,321	103,857	113,126	105,470	1,282,463
	관 수	1,398	1,149	2,052	2,705	2,341	1,772	11,417	1,571	1,286	1,456	1,792	2,004	5,807	25,333
	계	91,948	78,011	110,887	144,706	127,642	139,081	692,275	115,749	88,939	78,777	105,649	115,130	111,277	1,307,796
부 산	민 수	67,360	52,495	66,612	70,763	74,212	70,651	402,093	65,609	51,741	52,436	72,914	79,682	85,160	809,635
	관 수	86	101	126	254	161	143	871	51	30	22	154	508	219	1,855
	계	67,446	52,596	66,738	71,017	74,373	70,794	402,964	65,660	51,771	52,458	73,068	80,190	85,379	811,490
제 주	민 수	15,118	11,951	14,581	14,628	14,775	15,638	86,691	15,813	16,220	15,447	22,677	19,679	15,432	191,959
	관 수	225	90	388	174	118	103	1,098	120	42	34	73	148	100	1,615
	계	15,343	12,041	14,969	14,802	14,893	15,741	87,789	15,933	16,262	15,481	22,750	19,827	15,532	193,574
합 계	민 수	379,744	355,662	533,793	638,486	616,635	595,533	3,119,853	519,298	408,003	403,559	588,742	618,592	529,854	6,187,901
	관 수		(79)	(66)	(19)	(24)	(23)	(211)	(93)	(14)	(27)	(170)	(22)	(18)	(555)
	계	384,030	359,336	542,156	648,858	626,520	606,880	3,167,780	527,214	413,626	408,998	595,425	625,156	539,194	6,277,393

주 : 민수는 () 내 특수용도 포함.

동양 삼척공장, 월별·지역별·수요별 내수출하

〈표 - 160〉

(단위 : 톤)

지역별	월별	1	2	3	4	5	6	소 계	7	8	9	10	11	12	합 계
	수요별														
중앙	민 수														
	관 수														
	계														
강원	민 수	10,000	10,584	21,137	48,602	43,627	40,363	174,313	35,331	20,200	23,742	31,181	33,949	26,433	345,149
	관 수	22	50	32	131	75	149	459		64	140	179	154	170	1,166
	계	10,022	10,634	21,169	48,733	43,702	40,512	174,772	35,331	20,264	23,882	31,360	34,103	26,603	346,315
충북	민 수														
	관 수														
	계														
충남	민 수			2,322	2,386	2,894	3,290	10,892	2,384	2,191	2,605	3,604	3,244	998	25,918
	관 수														
	계			2,322	2,386	2,894	3,290	10,892	2,384	2,191	2,605	3,604	3,244	998	25,918
전북	민 수														
	관 수														
	계														
전남	민 수	27						27				807	433	193	1,460
	관 수														
	계	27						27				807	433	193	1,460
경북	민 수	107	209	922	94	101		1,433	16	2,244	21	177	458	94	4,443
	관 수	32	78	20	678	1,331	2,063	4,202	1,144	1,253	1,008	193	56	92	7,948
	계	139	287	942	772	1,432	2,063	5,635	1,160	3,497	1,029	370	514	186	12,391
경남	민 수	78		78				156			52		2,246	1,808	4,262
	관 수														
	계	78		78				156			52		2,246	1,808	4,262
부산	민 수													166	166
	관 수														
	계													166	166
제주	민 수														
	관 수														
	계														
합계	민 수	10,212	10,793	24,459	51,082	46,622	43,653	186,821	37,731	24,635	26,420	35,769	40,330	29,692	381,398
	관 수		(77)	(62)	(17)		(17)	(173)	(88)	(12)	(23)	(128)	(15)	(12)	(451)
	계	54	128	52	809	1,406	2,212	4,661	1,144	1,317	1,148	372	210	262	9,114
	계	10,266	10,921	24,511	51,891	48,028	45,865	191,482	38,875	25,952	27,568	36,141	40,540	29,954	390,512

주 : 민수는 () 내 특수용도 포함.

동양 동해공장, 월별·지역별·수요별 내수출하

〈표 - 161〉

(단위 : 톤)

지역별	월별												합 계		
	1	2	3	4	5	6	소 계	7	8	9	10	11		12	
중 앙	민 수														
	관 수														
	계														

실출하 : 395 1,092 1,055 2,426 2,857 2,828 10,653 2,056 1,430 1,743 3,518 2,354 2,077 23,831

동양 성북공장, 월별·지역별·수요별 내수출하

〈표 - 162〉

(단위 : 톤)

지역별	월별												합 계		
	1	2	3	4	5	6	소 계	7	8	9	10	11		12	
중 앙	민 수	-6,293	401	-3,278	-1,368	557	3,285	-6,696	-5,969	-4,140	-1,687	5,981	3,778	3,429	-5,304
	관 수	57	132	993	598	862	1,079	3,721	925	600	202	556	140	296	6,440
	계	-6,236	533	-2,285	-770	1,419	4,364	-2,975	-5,044	-3,540	-1,485	6,537	3,918	3,725	1,136

실출하 : 6,244 5,124 10,195 18,567 37,701 54,291 132,122 46,904 30,476 29,544 50,908 55,710 32,964 378,628

동양 부곡공장, 월별·지역별·수요별 내수출하

〈표 - 163〉

(단위 : 톤)

지역별	월별												합 계		
	1	2	3	4	5	6	소 계	7	8	9	10	11		12	
중 앙	민 수	787	-2,571	-282	-6,389	617	-3,535	-11,373	-4,972	-2,166	-2,820	532	25,254	10,260	14,715
	관 수														
	계	787	-2,571	-282	-6,389	617	-3,535	-11,373	-4,972	-2,166	-2,820	532	25,254	10,260	14,715
충 남	민 수	353	558	2,547	3,558	4,226	3,618	14,860	2,080	2,594	2,847	3,633	2,604	404	29,022
	관 수														
	계	353	558	2,547	3,558	4,226	3,618	14,860	2,080	2,594	2,847	3,633	2,604	404	29,022
합 계	민 수	1,140	-2,013	2,265	-2,831	4,843	83	3,487	-2,892	428	27	4,165	27,858	10,664	43,737
	관 수														
	계	1,140	-2,013	2,265	-2,831	4,843	83	3,487	-2,892	428	27	4,165	27,858	10,664	43,737

실출하 : 13,032 10,239 20,360 24,291 33,752 37,705 139,379 22,527 19,680 18,416 30,557 50,863 20,612 302,034

동양 인천공장, 월별·지역별·수요별 내수출하

〈표-164〉

(단위 : 톤)

지역별	월별 수요별	1	2	3	4	5	6	소 계	7	8	9	10	11	12	합 계
		중 앙	민 수	75,650	87,332	128,897	120,908	115,915	108,190	636,892	117,888	86,794	80,939	142,472	117,060
관 수	915		409	897	1,139	875	1,712	5,947	405	56	130	124	109	282	7,053
계	76,565		87,741	129,794	122,047	116,790	109,902	642,839	118,293	86,850	81,069	142,596	117,169	103,114	1,291,930
총 남	민 수	5,159	3,843	4,315	5,079	4,255	4,280	26,931	4,102	3,711	3,700	3,789	5,746	4,937	52,916
	관 수														
	계	5,159	3,843	4,315	5,079	4,255	4,280	26,931	4,102	3,711	3,700	3,789	5,746	4,937	52,916
합 계	민 수	80,809	91,175	133,212	125,987	120,170	112,470	663,823	121,990	90,505	84,639	146,261	122,806	107,769	1,337,793
	관 수	915	409	897	1,139	875	1,712	5,947	405	56	130	124	109	282	7,053
	계	81,724	91,584	134,109	127,126	121,045	114,182	669,770	122,395	90,561	84,769	146,385	122,915	108,051	1,344,846

주 : 민수는 () 내 특수용도 포함.

동양 대전공장, 월별·지역별·수요별 내수출하

〈표-165〉

(단위 : 톤)

지역별	월별 수요별	1	2	3	4	5	6	소 계	7	8	9	10	11	12	합 계
		총 남	민 수	-3,066	-841	-1,654	-552	1,002	324	-4,787	-1,368	-1,815	2,807	-281	3,462
관 수	22			70	84	105	96	377	143	140	170	330	269	204	1,633
계	-3,044		-841	-1,584	-468	1,107	420	-4,410	-1,225	-1,675	2,977	49	3,731	5,514	4,961
전 북	민 수											120			120
	관 수														
	계											120			120
경 북	민 수												32		32
	관 수														
	계												32		32
합 계	민 수	-3,066	-841	-1,654	-552	1,002	324	-4,787	-1,368	-1,815	2,807	-161	3,494	5,310	3,480
	관 수	22		70	84	105	96	377	143	140	170	330	269	204	1,633
	계	-3,044	-841	-1,584	-468	1,107	420	-4,410	-1,225	-1,675	2,977	169	3,763	5,514	5,113

실출하 : 10,326 12,385 26,393 31,625 37,261 44,334 162,324 33,027 28,171 26,740 45,506 53,602 33,391 382,761

주 : 민수는 () 내 특수용도 포함.

동양 도안공장, 월별·지역별·수요별 내수출하

〈표 - 166〉

(단위 : 톤)

지역별	월별 수요별	1	2	3	4	5	6	소 계	7	8	9	10	11	12	합 계
		총 부	민 수	7,538	7,818	17,334	24,522	22,236	22,986	102,434	14,921	13,442	14,520	21,895	23,987
관 수															
계	7,538		7,818	17,334	24,522	22,236	22,986	102,434	14,921	13,442	14,520	21,895	23,987	15,735	206,934

동양 군산공장, 월별·지역별·수요별 내수출하

〈표 - 167〉

(단위 : 톤)

지역별	월별 수요별	1	2	3	4	5	6	소 계	7	8	9	10	11	12	합 계
		총 남	민 수	4,033	7,140	12,479	12,149	7,429	6,515	49,745	7,885	8,923	10,846	16,223	8,542
관 수															
계	4,033		7,140	12,479	12,149	7,429	6,515	49,745	7,885	8,923	10,846	16,223	8,542	7,774	109,938
전 부	민 수	9,221	11,191	27,023	31,535	29,882	27,168	136,020	19,110	16,683	15,669	22,581	31,022	20,185	261,270
	관 수	213	386	1,334	1,739	1,323	1,180	6,175	1,590	903	859	1,364	1,062	988	12,941
	계	9,434	11,577	28,357	33,274	31,205	28,348	142,195	20,700	17,586	16,528	23,945	32,084	21,173	274,211
합 계	민 수	13,254	18,331	39,502	43,684	37,311	33,683	185,765	26,995	25,606	26,515	38,804	39,564	27,959	371,208
	관 수	213	386	1,334	1,739	1,323	1,180	6,175	1,590	903	859	1,364	1,062	988	12,941
	계	13,467	18,717	40,836	45,423	38,634	34,863	191,940	28,585	26,509	27,374	40,168	40,626	28,947	384,149

주 : 민수는 ()내 특수용도 포함.

동양 김제공장, 월별·지역별·수요별 내수출하

〈표 - 168〉

(단위 : 톤)

지역별	월별 수요별	1	2	3	4	5	6	소 계	7	8	9	10	11	12	합 계
		전 부	민 수	527	362	839	923	946	921	4,518	590	387	278	337	
관 수	102		4	269	232	123	53	783	34	62	156	474			1,509
계	629		366	1,108	1,155	1,069	974	5,301	624	449	434	811			7,619

동양 광주공장, 월별·지역별·수요별 내수출하

〈표-169〉

(단위 : 톤)

지역별	월별	1	2	3	4	5	6	소 계	7	8	9	10	11	12	합 계
	수요별														
전 남	민 수	-247	-120	-426	522	-567	-580	-1,418	-1,148	-128	-124	-44	-411	-601	-3,874
	관 수	210	190	168	191	430	318	1,507	570	212	216	285	198	158	3,146
	계	-37	70	-258	713	-137	-262	89	-578	84	92	241	-213	-443	-728

실출하 : 1,251 1,244 2,148 2,184 2,610 2,671 12,108 2,589 2,045 1,752 1,890 1,807 1,371 23,562

동양 광양S공장, 월별·지역별·수요별 내수출하

〈표-170〉

(단위 : 톤)

지역별	월별	1	2	3	4	5	6	소 계	7	8	9	10	11	12	합 계
	수요별														
충 남	민 수	832	752	1,627	3,193	3,669	5,466	15,539	5,508	4,327	1,256	1,665	1,374	1,933	31,602
	관 수														
	계	832	752	1,627	3,193	3,669	5,466	15,539	5,508	4,327	1,256	1,665	1,374	1,933	31,602
전 북	민 수	446	931	2,207	4,583	4,478	3,749	16,394	2,950	1,428	1,659	3,265	5,542	3,123	34,361
	관 수														
	계	446	931	2,207	4,583	4,478	3,749	16,394	2,950	1,428	1,659	3,265	5,542	3,123	34,361
전 남	민 수	47,958	40,791	57,132	69,678	73,335	68,768	357,662	55,909	46,488	50,722	61,881	67,390	60,826	700,878
	관 수	179	154	290	344	34	72	1,073	30	51	78	85	374	205	1,896
	계	48,137	40,945	57,422	70,022	73,369	68,840	358,735	55,939	46,539	50,800	61,966	67,764	61,031	702,774
경 북	민 수	869	1,114	1,025	363	838	2,029	6,238	2,267	1,312	1,354	2,578	1,502	120	15,371
	관 수														
	계	869	1,114	1,025	363	838	2,029	6,238	2,267	1,312	1,354	2,578	1,502	120	15,371
경 남	민 수	15,711	8,812	18,192	32,128	21,838	30,349	127,030	25,052	19,387	17,101	21,680	25,724	25,969	261,943
	관 수														
	계	15,711	8,812	18,192	32,128	21,838	30,349	127,030	25,052	19,387	17,101	21,680	25,724	25,969	261,943
부 산	민 수	1,979	1,230	1,026	1,182	1,528	235	7,180	184	332	212	769	742	791	10,210
	관 수														
	계	1,979	1,230	1,026	1,182	1,528	235	7,180	184	332	212	769	742	791	10,210
합 계	민 수	67,795	53,630	81,209	111,127	105,686	110,596	530,043	91,870	73,274	72,304	91,838	102,274	92,762	1,054,365
	관 수			(2)		(21)	(1)	(24)	(1)	(1)	(1)	(20)	(2)	(1)	(50)
	계	67,974	53,784	81,499	111,471	105,720	110,668	531,116	91,900	73,325	72,382	91,923	102,648	92,967	1,056,261

주 : 민수는 () 내 특수용도 포함.

동양 목포공장, 월별·지역별·수요별 내수출하

〈표-171〉

(단위 : 톤)

지역별	월별 수요별	1	2	3	4	5	6	소 계	7	8	9	10	11	12	합 계
		전 남	민 수	14,027	13,104	24,701	23,286	24,621	24,258	123,997	23,764	16,225	18,876	23,785	25,012
관 수	666		608	1,373	583	782	929	4,941	1,064	662	774	738	775	472	9,426
계	14,693		13,712	26,074	23,869	25,403	25,187	128,938	24,828	16,887	19,650	24,523	25,787	23,887	264,500

주 : 민수는 () 내 특수용도 포함.

동양 포항공장, 월별·지역별·수요별 내수출하

〈표-172〉

(단위 : 톤)

지역별	월별 수요별	1	2	3	4	5	6	소 계	7	8	9	10	11	12	합 계
		경 북	민 수	33,266	23,722	27,185	59,275	56,204	45,368	245,020	36,431	30,314	28,164	40,448	44,754
관 수	159		323	351	1,520	1,325	1,678	5,356	269	262	194	336	767	347	7,531
계	33,425		24,045	27,536	60,795	57,529	47,046	250,376	36,700	30,576	28,358	40,784	45,521	36,739	469,054

실출하 : 33,570 25,221 30,462 61,772 58,916 48,080 258,021 38,111 31,268 29,107 41,622 46,067 38,377 482,573

동양 부산공장, 월별·지역별·수요별 내수출하

〈표-173〉

(단위 : 톤)

지역별	월별 수요별	1	2	3	4	5	6	소 계	7	8	9	10	11	12	합 계
		경 북	민 수			147	650	880	472	2,149	955	298		21	10
관 수															
계				147	650	880	472	2,149	955	298		21	10		3,433
경 남	민 수	4,362	3,415	5,542	11,774	9,715	12,005	46,813	3,457	3,490	2,829	5,606	6,782	6,523	75,500
	관 수														
	계	4,362	3,415	5,542	11,774	9,715	12,005	46,813	3,457	3,490	2,829	5,606	6,782	6,523	75,500
부 산	민 수	62,405	50,363	64,598	69,060	71,500	69,170	387,096	64,132	50,669	51,364	70,765	77,279	82,784	784,089
	관 수	86	101	126	254	161	143	871	51	30	22	154	508	219	1,855
	계	62,491	50,464	64,724	69,314	71,661	69,313	387,967	64,183	50,699	51,386	70,919	77,787	83,003	785,944
합 계	민 수	66,767	53,778	70,287	81,484	82,095	81,647	436,058	68,544	54,457	54,193	76,392	84,071	89,307	863,022
	관 수	86	101	126	254	161	143	871	51	30	22	154	508	219	1,855
	계	66,853	53,879	70,413	81,738	82,256	81,790	436,929	68,595	54,487	54,215	76,546	84,579	89,526	864,877

주 : 민수는 () 내 특수용도 포함.

동양 진주공장, 월별·지역별·수요별 내수출하

〈표-174〉

(단위 : 톤)

지역별	월별 수요별	1	2	3	4	5	6	소 계	7	8	9	10	11	12	합 계
		경남	민 수	1,081	1,057	1,507	1,995	2,167	2,159	9,966	1,993	1,717	1,507	2,049	1,644
관 수							(1)	(1)							(1)
계	564		437	738	739	411	234	3,123	268	291	311	376	512	483	5,364
		1,645	1,494	2,245	2,734	2,578	2,393	13,089	2,261	2,008	1,818	2,425	2,156	1,467	25,224

주 : 민수는 ()내 특수용도 포함.

동양 창원공장, 월별·지역별·수요별 내수출하

〈표-175〉

(단위 : 톤)

지역별	월별 수요별	1	2	3	4	5	6	소 계	7	8	9	10	11	12	합 계
		경북	민 수	2,012	3,279	6,661	3,656	2,979	2,722	21,309	2,205	1,762	1,380	1,262	794
관 수															
계	2,012		3,279	6,661	3,656	2,979	2,722	21,309	2,205	1,762	1,380	1,262	794		28,712
경남	민 수	49,114	43,416	61,788	74,725	71,067	72,650	372,760	67,288	48,695	43,718	57,737	57,634	53,676	701,508
	관 수	241	298	561	1,031	453	520	3,104	185	178	137	515	427	3,849	8,395
	계	49,355	43,714	62,349	75,756	71,520	73,170	375,864	67,473	48,873	43,855	58,252	58,061	57,525	709,903
부산	민 수													147	147
	관 수														
	계													147	147
합계	민 수	51,126	46,695	68,449	78,381	74,046	75,372	394,069	69,493	50,457	45,098	58,999	58,428	53,823	730,367
	관 수			(1)		(1)	(1)	(3)		(1)		(1)			(5)
	계	241	298	561	1,031	453	520	3,104	185	178	137	515	427	3,849	8,395
		51,367	46,993	69,010	79,412	74,499	75,892	397,173	69,678	50,635	45,235	59,514	58,855	57,672	738,762

주 : 민수는 ()내 특수용도 포함.

동양 거제공장, 월별·지역별·수요별 내수출하

〈표-176〉

(단위 : 톤)

지역별	월별 수요별	1	2	3	4	5	6	소 계	7	8	9	10	11	12	합 계
		경남	민 수	2,707	3,971	3,283	3,568	2,743	2,129	18,401	1,960	1,625	1,278	2,026	2,385
관 수												(20)			(20)
계	322		235	295	711	1,015	667	3,245	612	371	747	728	862	1,247	7,812
		3,029	4,206	3,578	4,279	3,758	2,796	21,646	2,572	1,996	2,025	2,754	3,247	2,690	36,930

주 : 민수는 ()내 특수용도 포함.

동양 울산공장, 월별·지역별·수요별 내수출하

〈표-177〉

(단위 : 톤)

지역별	월별 수요별	1	2	3	4	5	6	소 계	7	8	9	10	11	12	합 계
		중 앙	민 수	3,510	2,765	3,569	4,441	2,223	2,278	18,786	2,859	1,315	1,601	1,382	567
	관 수														
	계	3,510	2,765	3,569	4,441	2,223	2,278	18,786	2,859	1,315	1,601	1,382	567		26,510
경 북	민 수		1,990	7,336				9,326							9,326
	관 수														
	계		1,990	7,336				9,326							9,326
경 남	민 수	17,497	16,191	18,445	17,811	17,771	18,017	105,732	14,428	12,739	10,836	14,759	16,711	15,067	190,272
	관 수	271	179	458	224	462	351	1,945	506	446	261	173	203	228	3,762
	계	17,768	16,370	18,903	18,035	18,233	18,368	107,677	14,934	13,185	11,097	14,932	16,914	15,295	194,034
부 산	민 수	2,976	902	988	521	1,184	1,246	7,817	1,293	740	860	1,380	1,661	1,272	15,023
	관 수														
	계	2,976	902	988	521	1,184	1,246	7,817	1,293	740	860	1,380	1,661	1,272	15,023
합 계	민 수	23,983	21,848	30,338	22,773	21,178	21,541	141,661	18,580	14,794	13,297	17,521	18,939	16,339	241,131
	관 수	271	179	458	224	462	351	1,945	506	446	261	173	203	228	3,762
	계	24,254	22,027	30,796	22,997	21,640	21,892	143,606	19,086	15,240	13,558	17,694	19,142	16,567	244,893

동양 제주공장, 월별·지역별·수요별 내수출하

〈표-178〉

(단위 : 톤)

지역별	월별 수요별	1	2	3	4	5	6	소 계	7	8	9	10	11	12	합 계
		제 주	민 수	15,118	11,951	14,581	14,628	14,775	15,638	86,691	15,813	16,220	15,447	22,677	19,679
	관 수	225	90	388	174	118	103	1,098	120	42	34	73	148	100	1,615
	계	15,343	12,041	14,969	14,802	14,893	15,741	87,789	15,933	16,262	15,481	22,750	19,827	15,532	193,574

상용, 월별·지역별·수요별 내수출하 총괄

〈표-179〉

(단위: 톤)

지역별	월별 수요별	1	2	3	4	5	6	소 계	7	8	9	10	11	12	합 계
		중 앙	민 수	115,656	132,531	256,754	302,897	291,381	322,523	1,421,742	302,334	242,279	238,546	343,406	375,580
	관 수	286	292	1,568	885	828	548	4,407	1,085	1,358	1,098	824	721	940	10,433
	계	115,942	132,823	258,322	303,782	292,209	323,071	1,426,149	303,419	243,637	239,644	344,230	376,301	259,861	3,193,241
강 원	민 수	9,117	10,122	29,107	61,308	60,490	56,107	226,251	48,745	38,105	39,093	61,801	59,284	40,006	513,285
	관 수	129	284	652	573	420	210	2,268	316	431	221	520	818	322	4,896
	계	9,246	10,406	29,759	61,881	60,910	56,317	228,519	49,061	38,536	39,314	62,321	60,102	40,328	518,181
충 북	민 수	9,456	11,197	20,074	30,756	30,464	29,990	131,937	28,104	23,090	25,573	34,403	38,622	22,340	304,069
	관 수	50	246	481	675	847	601	2,900	520	349	474	850	550	125	5,768
	계	9,506	11,443	20,555	31,431	31,311	30,591	134,837	28,624	23,439	26,047	35,253	39,172	22,465	309,837
충 남	민 수	21,602	23,000	43,656	51,867	46,341	45,703	232,169	46,840	38,011	38,728	62,024	56,231	41,080	515,083
	관 수	132	42	194	137	299	466	1,270	181	206	305	369	246	148	2,725
	계	21,734	23,042	43,850	52,004	46,640	46,169	233,439	47,021	38,217	39,033	62,393	56,477	41,228	517,808
전 북	민 수	25,097	36,414	66,733	84,388	76,144	74,046	362,822	65,658	53,799	48,019	75,414	71,053	62,587	739,352
	관 수	9	229	667	1,046	1,026	2,611	5,588	1,000	766	525	1,352	998	286	10,515
	계	25,106	36,643	67,400	85,434	77,170	76,657	368,410	66,658	54,565	48,544	76,766	72,051	62,873	749,867
전 남	민 수	75,607	69,012	121,902	189,134	179,808	176,035	811,498	122,575	89,635	84,021	126,360	142,824	122,752	1,499,665
	관 수	1,893	1,951	2,633	2,685	1,733	1,572	12,467	2,191	2,231	1,582	1,413	1,278	638	21,800
	계	77,500	70,963	124,535	191,819	181,541	177,607	823,965	124,766	91,866	85,603	127,773	144,102	123,390	1,521,465
경 북	민 수	53,814	54,431	103,955	143,524	126,432	114,813	596,969	95,157	77,385	68,663	89,851	114,574	102,391	1,144,990
	관 수	562	566	699	968	925	1,466	5,186	1,740	1,486	668	1,031	687	404	11,202
	계	54,376	54,997	104,654	144,492	127,357	116,279	602,155	96,897	78,871	69,331	90,882	115,261	102,795	1,156,192
경 남	민 수	63,190	47,087	63,079	80,670	81,573	85,674	421,273	70,131	59,956	53,351	69,325	80,827	78,216	833,079
	관 수	960	791	904	805	925	1,062	5,447	769	1,003	992	1,112	1,803	1,228	12,354
	계	64,150	47,878	63,983	81,475	82,498	86,736	426,720	70,900	60,959	54,343	70,437	82,630	79,444	845,433
부 산	민 수	56,624	47,057	65,331	72,887	72,226	69,718	383,843	61,249	57,549	53,843	71,357	74,165	63,253	765,259
	관 수	463	367	554	1,964	661	572	4,581	828	1,476	1,430	1,031	1,318	1,353	12,017
	계	57,087	47,424	65,885	74,851	72,887	70,290	388,424	62,077	59,025	55,273	72,388	75,483	64,606	777,276
제 주	민 수	16,410	12,154	17,928	20,653	25,736	22,415	115,296	22,180	21,998	17,603	26,840	27,461	21,973	253,351
	관 수	166	161	177	524	342	305	1,675	281	270	141	352	458	501	3,678
	계	16,576	12,315	18,105	21,177	26,078	22,720	116,971	22,461	22,268	17,744	27,192	27,919	22,474	257,029
합 계	민 수	446,573	443,005	788,519	1,038,084	990,595	997,024	4,703,800	862,973	701,807	667,440	960,781	1,040,621	813,519	9,750,941
	(9)	(46)	(52)	(21)	(272)	(22)	(422)	(49)	(171)	(7)	(216)	(4)	(169)	(1,038)	
	관 수	4,650	4,929	8,529	10,262	8,006	9,413	45,789	8,911	9,576	7,436	8,854	8,877	5,945	95,388
	계	451,223	447,934	797,048	1,048,346	998,601	1,006,437	4,749,589	871,884	711,383	674,876	969,635	1,049,498	819,464	9,846,329

수입대체 포함: 37,477 51,693 81,376 159,712 155,957 143,330 629,545 97,196 76,743 65,512 111,791 105,644 95,519 1,181,950

주: 민수는 () 내 특수용도 포함.

쌍용 동해공장, 월별·지역별·수요별 내수출하

〈표-180〉

(단위 : 톤)

지역별	월별 수요별	1	2	3	4	5	6	소 계	7	8	9	10	11	12	합 계
		중앙	민 수	2,811	2,455	2,835	2,301	2,699	2,356	15,457	2,417	4,046	2,896	3,011	3,161
관 수															
계	2,811		2,455	2,835	2,301	2,699	2,356	15,457	2,417	4,046	2,896	3,011	3,161	1,799	32,787
강원	민 수	6,469	6,251	14,520	34,144	33,212	30,724	125,320	29,140	21,802	19,813	32,766	31,157	23,852	283,850
	관 수	48	48	90	62	68	82	398	238	284	176	437	314	181	2,028
	계	6,517	6,299	14,610	34,206	33,280	30,806	125,718	29,378	22,086	19,989	33,203	31,471	24,033	285,878
경북	민 수	317	184	1,614	1,858	2,567	2,033	8,573	2,697	1,109	894	1,635	3,099	2,328	20,335
	관 수	32		101	79	285		497	242	119	10	280			1,148
	계	349	184	1,715	1,937	2,852	2,033	9,070	2,939	1,228	904	1,915	3,099	2,328	21,483
제주	민 수						132	132	532	160	533	934	667	640	3,598
	관 수														
	계						132	132	532	160	533	934	667	640	3,598
합 계	민 수	9,597	8,890	18,969	38,303	38,478	35,245	149,482	34,786	27,117	24,136	38,346	38,084	28,619	340,570
	관 수	(2)	(41)	(41)	(9)	(1)	(9)	(103)	(11)	(6)	(4)	(35)	(1)	(1)	(161)
	계	9,677	8,938	19,160	38,444	38,831	35,327	150,377	35,266	27,520	24,322	39,063	38,398	28,800	343,746

주 : 민수는 ()내 특수용도 포함.

쌍용 묵호공장, 월별·지역별·수요별 내수출하

〈표-181〉

(단위 : 톤)

지역별	월별 수요별	1	2	3	4	5	6	소 계	7	8	9	10	11	12	합 계
		강원	민 수								752	796			
관 수															
계									752	796					1,548

쌍용 북평공장, 월별·지역별·수요별 내수출하

〈표-182〉

(단위 : 톤)

지역별	월별	1	2	3	4	5	6	소 계	7	8	9	10	11	12	합 계
	수요별														
중앙	민 수	2,466	1,935	2,876	2,637	2,384	2,570	14,868	2,567	2,275	2,657	3,278	3,255	10,203	39,103
	관 수														
	계	2,466	1,935	2,876	2,637	2,384	2,570	14,868	2,567	2,275	2,657	3,278	3,255	10,203	39,103
강원	민 수	375	183	585	1,421	3,775	3,647	9,986	2,535	482	2,665	5,067	4,180	3,012	27,927
	관 수														
	계	375	183	585	1,421	3,775	3,647	9,986	2,535	482	2,665	5,067	4,180	3,012	27,927
충북	민 수	344	54	27	216	455	373	1,469	267	243	293	272	273	57	2,874
	관 수														
	계	344	54	27	216	455	373	1,469	267	243	293	272	273	57	2,874
충남	민 수	52	260	3	211	320		846			1	5	27	81	960
	관 수														
	계	52	260	3	211	320		846			1	5	27	81	960
전북	민 수														
	관 수														
	계														
전남	민 수	9,700	9,700	9,700	29,100	38,800	16,700	113,700						9,500	123,200
	관 수														
	계	9,700	9,700	9,700	29,100	38,800	16,700	113,700						9,500	123,200
경북	민 수	522	499	629	988	581	527	3,746	529	451	472	369	55	239	5,861
	관 수						675	675	90	358					1,123
	계	522	499	629	988	581	1,202	4,421	619	809	472	369	55	239	6,984
경남	민 수	260	78	312	442	261	27	1,380				10			1,390
	관 수														
	계	260	78	312	442	261	27	1,380				10			1,390
부산	민 수				3,472			3,472							3,472
	관 수														
	계				3,472			3,472							3,472
제주	민 수														
	관 수														
	계														
합계	민 수	13,719	12,709	14,132	38,487	46,576	23,844	149,467	5,898	3,451	6,088	9,001	7,790	23,092	204,787
	관 수		(1)	(5)	(4)			(10)		(2)	(1)	(6)	(1)		(20)
	계	13,719	12,709	14,132	38,487	46,576	24,519	150,142	5,988	3,809	6,088	9,001	7,790	23,092	205,910

수입대체 포함: 9,700 9,700 9,700 29,100 38,800 16,700 113,700 9,500 123,200

주: 민수는 ()내 특수용도 포함.

쌍용 영월공장, 월별·지역별·수요별 내수출하

〈표-183〉

(단위 : 톤)

지역별	월별 수요별	1	2	3	4	5	6	소 계	7	8	9	10	11	12	합 계
		중 앙	민 수	12,227	16,660	36,588	36,603	45,490	59,815	207,383	54,313	46,078	47,460	67,109	72,371
	관 수	153		598	368	357	306	1,782	306	317	293	51	536	283	3,568
	계	12,380	16,660	37,186	36,971	45,847	60,121	209,165	54,619	46,395	47,753	67,160	72,907	44,729	542,728
강 원	민 수	2,273	3,688	14,000	25,598	22,894	21,623	90,076	16,318	15,025	15,920	23,179	23,851	12,825	197,194
	관 수	81	236	562	511	352	128	1,870	78	147	45	83	504	141	2,868
	계	2,354	3,924	14,562	26,109	23,246	21,751	91,946	16,396	15,172	15,965	23,262	24,355	12,966	200,062
충 북	민 수	2,970	3,095	8,805	13,856	14,503	11,484	54,713	10,432	8,300	11,181	16,475	17,213	8,889	127,203
	관 수										96	160			256
	계	2,970	3,095	8,805	13,856	14,503	11,484	54,713	10,432	8,300	11,277	16,635	17,213	8,889	127,459
충 남	민 수	1,140	1,069	1,802	2,818	2,011	2,937	11,777	2,522	2,376	3,830	5,625	5,183	3,124	34,437
	관 수														
	계	1,140	1,069	1,802	2,818	2,011	2,937	11,777	2,522	2,376	3,830	5,625	5,183	3,124	34,437
전 북	민 수								2,079	1,742	1,664	1,300	936	598	8,319
	관 수														
	계								2,079	1,742	1,664	1,300	936	598	8,319
전 남	민 수	204	52	356	531	510	459	2,112	612	306	459	898	663	262	5,312
	관 수			204	285	204	255	948	357	153	153	153		51	1,815
	계	204	52	560	816	714	714	3,060	969	459	612	1,051	663	313	7,127
경 북	민 수	9,116	10,937	23,059	28,806	30,134	25,105	127,157	20,747	20,331	19,663	24,493	28,899	19,977	261,267
	관 수	196	246	396	288	250	511	1,887	432	308	344	266	183	150	3,570
	계	9,312	11,183	23,455	29,094	30,384	25,616	129,044	21,179	20,639	20,007	24,759	29,082	20,127	264,837
경 남	민 수	2,488	240	49	49	96	48	2,970		411		35	44		3,460
	관 수														
	계	2,488	240	49	49	96	48	2,970		411		35	44		3,460
부 산	민 수														
	관 수														
	계														
제 주	민 수														
	관 수														
	계														
합 계	민 수	30,418	35,741	84,659	108,261	115,638	121,471	496,188	107,023	94,569	100,177	139,114	149,160	90,121	1,176,352
	(1)			(1)	(2)	(219)	(11)	(234)		(161)		(160)		(162)	(717)
	관 수	430	482	1,760	1,452	1,163	1,200	6,487	1,173	925	931	713	1,223	625	12,077
	계	30,848	36,223	86,419	109,713	116,801	122,671	502,675	108,196	95,494	101,108	139,827	150,383	90,746	1,188,429

주 : 민수는 ()내 특수용도 포함.

쌍용 문경공장, 월별·지역별·수요별 내수출하

〈표-184〉

(단위: 톤)

지역별	월별	1	2	3	4	5	6	소 계	7	8	9	10	11	12	합 계
	수요별														
중앙	민 수	497	446	1,453	2,948	3,336	2,638	11,318	1,376	940	1,014	2,372	1,162	564	18,746
	관 수														
	계	497	446	1,453	2,948	3,336	2,638	11,318	1,376	940	1,014	2,372	1,162	564	18,746
강원	민 수			2	145	89	113	349				6	96	317	768
	관 수														
	계			2	145	89	113	349				6	96	317	768
충북	민 수				96	168	24	288			7		24	50	369
	관 수														
	계				96	168	24	288			7		24	50	369
충남	민 수	120	359	251	533	1,008	748	3,019	256	597	693	721	1,436	355	7,077
	관 수														
	계	120	359	251	533	1,008	748	3,019	256	597	693	721	1,436	355	7,077
전북	민 수	953	2,161	532	30	5		3,681					54	213	3,948
	관 수														
	계	953	2,161	532	30	5		3,681					54	213	3,948
전남	민 수				50			50		25			25		100
	관 수														
	계				50			50		25			25		100
경북	민 수	6,026	9,963	19,911	30,181	26,306	23,559	115,946	15,582	10,493	7,018	11,303	22,687	22,179	205,208
	관 수						64	64	733	180					977
	계	6,026	9,963	19,911	30,181	26,306	23,623	116,010	16,315	10,673	7,018	11,303	22,687	22,179	206,185
경남	민 수	12	12	24	24	24	13	109	24	12	12	12	40	23	232
	관 수														
	계	12	12	24	24	24	13	109	24	12	12	12	40	23	232
부산	민 수	5	4	8	5	11	16	49	18	12	7	12	11	5	114
	관 수														
	계	5	4	8	5	11	16	49	18	12	7	12	11	5	114
제주	민 수														
	관 수														
	계														
합계	민 수	7,613	12,945	22,181	34,012	30,947	27,111	134,809	17,256	12,079	8,751	14,426	25,535	23,706	236,562
	관 수	(1)	(2)	(2)				(5)	(34)			(6)		(3)	(48)
	계	7,613	12,945	22,181	34,012	30,947	27,175	134,873	17,989	12,259	8,751	14,426	25,535	23,706	237,539

주: 민수는 () 내 특수용도 포함.

쌍용 인천공장, 월별·지역별·수요별 내수출하

〈표-185〉

(단위 : 톤)

지역별	월별 수요별	1	2	3	4	5	6	소 계	7	8	9	10	11	12	합 계
		중 앙	민 수	34,192	38,433	76,472	104,302	98,036	106,910	458,345	89,108	80,319	78,961	112,909	140,377
관 수	133		292	970	517	471	242	2,625	779	1,041	805	773	185	657	6,865
계	34,325		38,725	77,442	104,819	98,507	107,152	460,970	89,887	81,360	79,766	113,682	140,562	86,860	1,053,087
충 남	민 수									171					171
	관 수									12	14	12			38
	계									183	14	12			209
경 남	민 수														
	관 수										114				114
	계										114				114
합 계	민 수	34,192	38,433	76,472	104,302	98,036	106,910	458,345	89,108	80,490	78,961	112,909	140,377	86,203	1,046,393
	관 수	133	(1)	970	(3)	(40)	242	(44)	(1)	(1)	933	(1)	185	(1)	(48)
	계	34,325	38,725	77,442	104,819	98,507	107,152	460,970	89,887	81,543	79,894	113,694	140,562	86,860	1,053,410

수입대체 포함: 7,316 13,752 16,952 23,232 23,564 34,710 119,526 28,684 26,354 25,438 32,102 27,287 19,111 278,502

주 : 민수는 ()내 특수용도 포함.

쌍용 팔당공장, 월별·지역별·수요별 내수출하

〈표-186〉

(단위 : 톤)

지역별	월별 수요별	1	2	3	4	5	6	소 계	7	8	9	10	11	12	합 계
		중 앙	민 수	41,887	42,181	82,544	95,785	78,299	75,679	416,375	75,297	53,899	58,483	85,932	85,518
관 수															
계	41,887		42,181	82,544	95,785	78,299	75,679	416,375	75,297	53,899	58,483	85,932	85,518	62,157	837,661

쌍용 부곡공장, 월별·지역별·수요별 내수출하

〈표-187〉

(단위 : 톤)

지역별	월별 수요별	1	2	3	4	5	6	소 계	7	8	9	10	11	12	합 계
		중 앙	민 수	11,316	14,977	32,540	32,450	31,039	34,982	157,304	34,299	19,644	20,224	28,670	26,443
관 수															
	계	11,316	14,977	32,540	32,450	31,039	34,982	157,304	34,299	19,644	20,224	28,670	26,443	15,071	301,655
충 남	민 수	2,356	780	3,004	2,112	1,909	781	10,942	750	1,537	670	2,034	1,400	322	17,655
	관 수														
	계	2,356	780	3,004	2,112	1,909	781	10,942	750	1,537	670	2,034	1,400	322	17,655
합 계	민 수	13,672	15,757	35,544	34,562	32,948	35,763	168,246	35,049	21,181	20,894	30,704	27,843	15,393	319,310
	관 수														
	계	13,672	15,757	35,544	34,562	32,948	35,763	168,246	35,049	21,181	20,894	30,704	27,843	15,393	319,310

수입대체 포함:

287

287

287

쌍용 청주공장, 월별·지역별·수요별 내수출하

〈표-188〉

(단위 : 톤)

지역별	월별 수요별	1	2	3	4	5	6	소 계	7	8	9	10	11	12	합 계
		중 앙	민 수	30						30					
관 수															
	계	30						30							30
충 북	민 수	5,904	6,946	10,429	14,435	14,234	16,580	68,528	16,379	13,264	10,985	14,704	15,609	11,115	150,584
	관 수			44				44							44
	계	5,904	6,946	10,473	14,435	14,234	16,580	68,572	16,379	13,264	10,985	14,704	15,609	11,115	150,628
충 남	민 수	7,580	10,606	15,902	17,255	15,575	17,582	84,500	18,321	14,041	16,837	23,635	18,588	14,401	190,323
	관 수														
	계	7,580	10,606	15,902	17,255	15,575	17,582	84,500	18,321	14,041	16,837	23,635	18,588	14,401	190,323
전 남	민 수														
	관 수									201					201
	계									201					201
합 계	민 수	13,514	17,552	26,331	31,690	29,809	34,162	153,058	34,700	27,305	27,822	38,339	34,197	25,516	340,937
	관 수			44				44			201				245
	계	13,514	17,552	26,375	31,690	29,809	34,162	153,102	34,700	27,506	27,822	38,339	34,197	25,516	341,182

쌍용 수색공장, 월별·지역별·수요별 내수출하

〈표 - 189〉

(단위 : 톤)

지역별	월별												합 계		
	1	2	3	4	5	6	소 계	7	8	9	10	11		12	
중 앙	민 수	8,982	12,470	19,726	23,937	23,221	27,866	116,202	39,390	33,568	25,962	37,697	38,997	36,499	328,315
	관 수														
	계	8,982	12,470	19,726	23,937	23,221	27,866	116,202	39,390	33,568	25,962	37,697	38,997	36,499	328,315

쌍용 매포공장, 월별·지역별·수요별 내수출하

〈표 - 190〉

(단위 : 톤)

지역별	월별												합 계		
	1	2	3	4	5	6	소 계	7	8	9	10	11		12	
중 앙	민 수	88	148	149	265	147	120	917	119	60	179	150	60	90	1,575
	관 수														
	계	88	148	149	265	147	120	917	119	60	179	150	60	90	1,575
충 북	민 수	238	1,102	813	2,152	1,104	1,529	6,938	1,026	1,224	2,899	2,627	5,294	2,171	22,179
	관 수	50	246	437	675	847	601	2,856	520	349	378	690	550	125	5,468
	계	288	1,348	1,250	2,827	1,951	2,130	9,794	1,546	1,573	3,277	3,317	5,844	2,296	27,647
충 남	민 수	8,782	8,423	15,994	19,069	17,750	18,750	88,768	19,485	13,527	12,940	20,247	16,689	12,680	184,336
	관 수		30	194	137	293	383	1,037	154	131	253	325	246	118	2,264
	계	8,782	8,453	16,188	19,206	18,043	19,133	89,805	19,639	13,658	13,193	20,572	16,935	12,798	186,600
경 남	민 수										50	16			66
	관 수														
	계										50	16			66
부 산	민 수	4		16	8		12	40							40
	관 수														
	계	4		16	8		12	40							40
합 계	민 수	9,112	9,673	16,972	21,494	19,001	20,411	96,663	20,630	14,811	16,068	23,040	22,043	14,941	208,196
	관 수						(1)	(1)							(1)
	계	9,162	9,949	17,603	22,306	20,141	21,395	100,556	21,304	15,291	16,699	24,055	22,839	15,184	215,928

주 : 민수는 () 내 특수용도 포함.

쌍용 군산공장, 월별·지역별·수요별 내수출하

〈표 - 191〉

(단위 : 톤)

지역별	월별 수요별	1	2	3	4	5	6	소 계	7	8	9	10	11	12	합 계
		충남	민 수	1,572	1,503	3,568	4,457	5,177	3,493	19,770	4,346	5,073	3,094	6,427	7,172
관 수	132		12			6	83	233	27	63	38	32		30	423
계	1,704		1,515	3,568	4,457	5,183	3,576	20,003	4,373	5,136	3,132	6,459	7,172	6,302	52,577
전북	민 수	21,202	29,977	57,426	70,917	64,935	61,785	306,242	54,350	44,738	38,426	63,809	58,169	48,925	614,659
	관 수	9	229	667	1,046	1,026	2,611	5,588	1,000	766	525	1,352	998	286	10,515
	계	21,211	30,206	58,093	71,963	65,961	64,396	311,830	55,350	45,504	38,951	65,161	59,167	49,211	625,174
합계	민 수	22,774	31,480	60,994	75,374	70,112	65,278	326,012	58,696	49,811	41,520	70,236	65,341	55,197	666,813
	관 수	141	241	667	1,046	1,032	2,694	5,821	1,027	829	563	1,384	998	316	10,938
	계	22,915	31,721	61,661	76,420	71,144	67,972	331,833	59,723	50,640	42,083	71,620	66,339	55,513	677,751

수입대체 포함: 9,577 17,506 31,182 46,089 42,439 39,278 186,071 35,086 27,653 19,878 40,979 34,971 30,346 374,984
 주 : 민수는 ()내 특수용도 포함.

쌍용 전주공장, 월별·지역별·수요별 내수출하

〈표 - 192〉

(단위 : 톤)

지역별	월별 수요별	1	2	3	4	5	6	소 계	7	8	9	10	11	12	합 계
		전북	민 수	2,792	3,256	5,443	7,326	6,042	5,905	30,764	3,743	3,881	4,671	6,690	5,716
관 수															
계	2,792		3,256	5,443	7,326	6,042	5,905	30,764	3,743	3,881	4,671	6,690	5,716	4,792	60,257

쌍용 광양S공장, 월별·지역별·수요별 내수출하

〈표-195〉

(단위 : 톤)

지역별	월별	1	2	3	4	5	6	소 계	7	8	9	10	11	12	합 계
	수요별														
중 앙	민 수	1,160	2,806	1,551	1,669	6,730	9,527	23,443	3,269	1,421	681	1,868	3,946	1,571	36,199
	관 수														
	계	1,160	2,806	1,551	1,669	6,730	9,527	23,443	3,269	1,421	681	1,868	3,946	1,571	36,199
강 원	민 수														
	관 수														
	계														
충 북	민 수				1			1		59	208	325	209	58	860
	관 수														
	계				1			1		59	208	325	209	58	860
충 남	민 수			3,125	5,412	2,591	1,412	12,540	1,160	689	473	3,134	5,736	3,822	27,554
	관 수														
	계			3,125	5,412	2,591	1,412	12,540	1,160	689	473	3,134	5,736	3,822	27,554
전 북	민 수		177	1,078	2,817	2,282	4,217	10,571	3,745	2,355	1,551	1,829	3,501	6,395	29,947
	관 수														
	계		177	1,078	2,817	2,282	4,217	10,571	3,745	2,355	1,551	1,829	3,501	6,395	29,947
전 남	민 수	23,797	22,174	47,035	54,956	53,281	65,173	266,416	50,483	35,930	30,035	45,796	52,739	41,097	522,496
	관 수														
	계	23,797	22,174	47,035	54,956	53,281	65,173	266,416	50,483	35,930	30,035	45,796	52,739	41,097	522,496
경 북	민 수	3,029	3,808	10,978	19,971	13,931	9,602	61,319	7,656	6,038	4,975	7,120	6,869	8,252	102,229
	관 수														
	계	3,029	3,808	10,978	19,971	13,931	9,602	61,319	7,656	6,038	4,975	7,120	6,869	8,252	102,229
경 남	민 수	15,071	12,218	19,821	28,338	32,416	33,459	141,323	25,415	21,098	21,092	22,610	29,843	30,006	291,387
	관 수														
	계	15,071	12,218	19,821	28,338	32,416	33,459	141,323	25,415	21,098	21,092	22,610	29,843	30,006	291,387
부 산	민 수	6,886	5,025	7,021	9,118	10,503	10,458	49,011	9,512	8,779	9,339	13,463	12,040	8,469	110,613
	관 수														
	계	6,886	5,025	7,021	9,118	10,503	10,458	49,011	9,512	8,779	9,339	13,463	12,040	8,469	110,613
제 주	민 수			1,177		3,514	1,153	5,844					1,189		7,033
	관 수														
	계			1,177		3,514	1,153	5,844					1,189		7,033
합 계	민 수	49,943	46,208	91,786	122,282	125,248	135,001	570,468	101,240	76,369	68,354	96,145	116,072	99,670	1,128,318
	관 수	(5)			(1)	(10)		(16)				(5)			(21)
	계	49,943	46,208	91,786	122,282	125,248	135,001	570,468	101,240	76,369	68,354	96,145	116,072	99,670	1,128,318

주 : 민수는 () 내 특수용도 포함.

쌍용 대구공장, 월별·지역별·수요별 내수출하

〈표 - 196〉

(단위 : 톤)

지역별	월별	1	2	3	4	5	6	소 계	7	8	9	10	11	12	합 계
	수요별														
경북	민 수	9,735	4,942	6,686	7,723	5,852	9,932	44,870	9,311	8,899	7,727	9,424	9,927	9,281	99,439
	관 수														
	계	9,735	4,942	6,686	7,723	5,852	9,932	44,870	9,311	8,899	7,727	9,424	9,927	9,281	99,439

쌍용 서대구공장, 월별·지역별·수요별 내수출하

〈표 - 197〉

(단위 : 톤)

지역별	월별	1	2	3	4	5	6	소 계	7	8	9	10	11	12	합 계
	수요별														
중앙	민 수						60	60	179			324			563
	관 수														
	계						60	60	179			324			563
충남	민 수											196		23	219
	관 수														
	계											196		23	219
전북	민 수								59						59
	관 수														
	계								59						59
경북	민 수	1,475	2,097	4,396	6,839	5,304	5,478	25,589	3,545	1,298	1,044	2,175	2,648	2,016	38,315
	관 수														
	계	1,475	2,097	4,396	6,839	5,304	5,478	25,589	3,545	1,298	1,044	2,175	2,648	2,016	38,315
경남	민 수					31	118	149							149
	관 수														
	계					31	118	149							149
합계	민 수	1,475	2,097	4,396	6,839	5,335	5,656	25,798	3,783	1,298	1,044	2,695	2,648	2,039	39,305
	관 수														
	계	1,475	2,097	4,396	6,839	5,335	5,656	25,798	3,783	1,298	1,044	2,695	2,648	2,039	39,305

쌍용 포항공장, 월별·지역별·수요별 내수출하

〈표-198〉

(단위 : 톤)

지역별	월별	1	2	3	4	5	6	소 계	7	8	9	10	11	12	합 계
	수요별														
중 앙	민 수		20	20				40		29	29	86	290	318	792
	관 수														
	계		20	20				40		29	29	86	290	318	792
강 원	민 수					520		520			695	783			1,998
	관 수														
	계					520		520			695	783			1,998
충 북	민 수														
	관 수														
	계														
충 남	민 수										172				172
	관 수														
	계										172				172
전 북	민 수														
	관 수														
	계														
전 남	민 수		976	2,436				3,412							3,412
	관 수														
	계		976	2,436				3,412							3,412
경 북	민 수	19,147	18,874	30,709	39,590	36,416	33,021	177,757	31,204	26,112	24,266	29,187	35,136	31,581	355,243
	관 수	334	320	202	601	390	216	2,063	243	521	314	485	504	254	4,384
	계	19,481	19,194	30,911	40,191	36,806	33,237	179,820	31,447	26,633	24,580	29,672	35,640	31,835	359,627
경 남	민 수														
	관 수								3		9	1			13
	계								3		9	1			13
부 산	민 수	4	75	41				120			40				160
	관 수														
	계	4	75	41				120			40				160
제 주	민 수														
	관 수														
	계														
합 계	민 수	19,151	19,945	33,206	39,590	36,936	33,021	181,849	31,204	26,141	25,202	30,056	35,426	31,899	361,777
	관 수	334	320	202	601	390	216	2,063	246	521	323	486	504	254	4,397
	계	19,485	20,265	33,408	40,191	37,326	33,237	183,912	31,450	26,662	25,525	30,542	35,930	32,153	366,174

쌍용 부산공장, 월별·지역별·수요별 내수출하

〈표-199〉

(단위 : 톤)

지역별	월별 수요별	1	2	3	4	5	6	소 계	7	8	9	10	11	12	합 계
		충남	민 수										18		
	관 수														
	계										18				18
경북	민 수		34	10	26	38		108			10				118
	관 수														
	계		34	10	26	38		108			10				118
경남	민 수	7,818	6,920	10,392	9,321	9,325	9,963	53,739	6,581	6,000	4,878	10,261	11,502	11,271	104,232
	관 수	30	158	139	33	160	18	538	37	46	144	174	365	310	1,614
	계	7,848	7,078	10,531	9,354	9,485	9,981	54,277	6,618	6,046	5,022	10,435	11,867	11,581	105,846
부산	민 수	18,002	14,951	18,314	18,708	17,583	14,805	102,363	16,196	15,776	15,532	21,686	21,040	18,220	210,813
	관 수	157	158	236	405	165	145	1,266	255	625	1,037	504	472	508	4,667
	계	18,159	15,109	18,550	19,113	17,748	14,950	103,629	16,451	16,401	16,569	22,190	21,512	18,728	215,480
합계	민 수	25,820	21,905	28,716	28,055	26,946	24,768	156,210	22,777	21,776	20,438	31,947	32,542	29,491	315,181
	관 수		(1)	(1)	(1)	(1)		(4)	(1)			(1)		(1)	(7)
	계	26,007	22,221	29,091	28,493	27,271	24,931	158,014	23,069	22,447	21,619	32,625	33,379	30,309	321,462

주 : 민수는 ()내 특수용도 포함.

쌍용 마산공장, 월별·지역별·수요별 내수출하

〈표-200〉

(단위 : 톤)

지역별	월별 수요별	1	2	3	4	5	6	소 계	7	8	9	10	11	12	합 계
		경북	민 수	2,692	1,725	4,128	5,827	3,872	4,153	22,397	2,387	1,812	1,653	2,395	3,454
	관 수														
	계	2,692	1,725	4,128	5,827	3,872	4,153	22,397	2,387	1,812	1,653	2,395	3,454	4,166	38,264
경남	민 수	29,319	22,120	25,689	32,724	30,465	29,869	170,186	26,877	24,293	20,339	26,966	28,435	26,239	323,335
	관 수	561	305	372	493	481	481	2,693	389	732	507	595	1,077	828	6,821
	계	29,880	22,425	26,061	33,217	30,946	30,350	172,879	27,266	25,025	20,846	27,561	29,512	27,067	330,156
부산	민 수	100	92	49	60	16	58	375	10		1			76	462
	관 수											180	100	60	340
	계	100	92	49	60	16	58	375	10		1	180	100	136	802
합계	민 수	32,111	23,937	29,866	38,611	34,353	34,080	192,958	29,274	26,105	21,993	29,361	31,889	30,481	362,061
	관 수	561	305	372	493	481	481	2,693	389	732	507	775	1,177	888	7,161
	계	32,672	24,242	30,238	39,104	34,834	34,561	195,651	29,663	26,837	22,500	30,136	33,066	31,369	369,222

쌍용 울산공장, 월별·지역별·수요별 내수출하

〈표-201〉

(단위 : 톤)

지역별	월별 수요별	1	2	3	4	5	6	소 계	7	8	9	10	11	12	합 계
		경북	민 수	1,755	1,368	1,695	1,575	1,331	1,363	9,087	1,479	842	941	1,750	1,800
관 수															
계	1,755		1,368	1,695	1,575	1,331	1,363	9,087	1,479	842	941	1,750	1,800	2,372	18,271
경남	민 수	3,381	3,016	2,634	5,779	4,365	4,482	23,657	3,697	4,090	3,642	5,375	4,767	5,689	50,917
	관 수					3	48	51							51
	계	3,381	3,016	2,634	5,779	4,368	4,530	23,708	3,697	4,090	3,642	5,375	4,767	5,689	50,968
부산	민 수	31,623	26,910	39,882	41,516	44,113	44,369	228,413	35,513	32,982	28,924	36,196	41,074	36,483	439,585
	관 수	306	209	318	1,559	496	427	3,315	573	851	393	347	746	785	7,010
	계	31,929	27,119	40,200	43,075	44,609	44,796	231,728	36,086	33,833	29,317	36,543	41,820	37,268	446,595
합계	민 수	36,759	31,294	44,211	48,870	49,809	50,214	261,157	40,689	37,914	33,507	43,321	47,641	44,544	508,773
	관 수	306	209	318	1,559	499	475	3,366	573	851	393	347	746	785	7,061
	계	37,065	31,503	44,529	50,429	50,308	50,689	264,523	41,262	38,765	33,900	43,668	48,387	45,329	515,834

쌍용 제주공장, 월별·지역별·수요별 내수출하

〈표-202〉

(단위 : 톤)

지역별	월별 수요별	1	2	3	4	5	6	소 계	7	8	9	10	11	12	합 계
		제주	민 수	16,410	12,154	16,751	20,653	22,222	21,130	109,320	21,648	21,838	17,070	25,906	25,605
관 수	166		161	177	524	342	305	1,675	281	270	141	352	458	501	3,678
계	16,576		12,315	16,928	21,177	22,564	21,435	110,995	21,929	22,108	17,211	26,258	26,063	21,834	246,398

한일, 월별·지역별·수요별 내수출하 총괄

〈표-203〉

(단위 : 톤)

지역별	월별 수요별	1	2	3	4	5	6	소 계	7	8	9	10	11	12	합 계
		중앙	민 수	179,971	192,628	312,282	315,821	323,682	306,540	1,630,924	306,776	251,912	278,551	400,515	334,729
	관 수	385	734	1,211	2,025	484	1,819	6,658	3,517	1,845	1,707	2,744	7,831	8,592	32,894
	계	180,356	193,362	313,493	317,846	324,166	308,359	1,637,582	310,293	253,757	280,258	403,259	342,560	281,800	3,509,509
강원	민 수	2,154	2,086	9,041	10,033	10,990	12,827	47,131	7,830	8,065	8,110	9,961	14,240	7,509	102,846
	관 수	14						14							14
	계	2,168	2,086	9,041	10,033	10,990	12,827	47,145	7,830	8,065	8,110	9,961	14,240	7,509	102,860
충북	민 수	18,182	17,131	41,636	52,482	53,220	44,494	227,145	39,127	33,769	39,252	60,675	56,730	29,862	486,560
	관 수		28	64			29	121	70	24	41	10	50		316
	계	18,182	17,159	41,700	52,482	53,220	44,523	227,266	39,197	33,793	39,293	60,685	56,780	29,862	486,876
충남	민 수	34,199	41,626	93,406	120,152	123,600	132,098	545,081	113,106	91,862	88,039	126,870	128,361	89,994	1,183,313
	관 수	787		82			48	917	82			51		378	1,428
	계	34,986	41,626	93,488	120,152	123,600	132,146	545,998	113,188	91,862	88,039	126,921	128,361	90,372	1,184,741
전북	민 수	2,826	2,951	3,849	5,768	5,779	6,125	27,298	6,124	4,605	4,882	7,111	7,029	5,465	62,514
	관 수			43			229	272	29	163	102	60	51	25	702
	계	2,826	2,951	3,892	5,768	5,779	6,354	27,570	6,153	4,768	4,984	7,171	7,080	5,490	63,216
전남	민 수														
	관 수														
	계														
경북	민 수	31,458	34,035	74,981	94,386	89,341	93,992	418,193	74,608	63,663	73,912	101,890	101,103	63,614	896,983
	관 수	1,022	8	63	948	1,235	576	3,852	526	588	142	258	174	253	5,793
	계	32,480	34,043	75,044	95,334	90,576	94,568	422,045	75,134	64,251	74,054	102,148	101,277	63,867	902,776
경남	민 수	2,890	107	3,593	2,767	5,366	7,757	22,480	5,386	3,391	3,383	7,360	7,623	3,404	53,027
	관 수														
	계	2,890	107	3,593	2,767	5,366	7,757	22,480	5,386	3,391	3,383	7,360	7,623	3,404	53,027
부산	민 수	4,422	3,628	5,183	3,388	5,119	5,222	26,962	5,105	4,623	3,863	5,125	4,859	6,834	57,371
	관 수														
	계	4,422	3,628	5,183	3,388	5,119	5,222	26,962	5,105	4,623	3,863	5,125	4,859	6,834	57,371
제주	민 수														
	관 수														
	계														
합계	민 수	276,102	294,192	543,971	604,797	617,097	609,055	2,945,214	558,062	461,890	499,992	719,507	654,674	479,890	6,319,229
	(72,041)	(66,925)	(113,910)	(111,974)	(122,045)	(113,311)	(600,206)	(117,898)	(95,517)	(104,658)	(130,166)	(125,082)	(98,731)	(1,272,258)	
	관 수	2,208	770	1,463	2,973	1,719	2,701	11,834	4,224	2,620	1,992	3,123	8,106	9,248	41,147
	계	278,310	294,962	545,434	607,770	618,816	611,756	2,957,048	562,286	464,510	501,984	722,630	662,780	489,138	6,360,376

주 : 민수는 () 내 특수용도 포함.

한일 단양공장, 월별·지역별·수요별 내수출하

〈표-204〉

(단위 : 톤)

지역별	월별	1	2	3	4	5	6	소 계	7	8	9	10	11	12	합 계
	수요별														
중 앙	민 수	58,690	60,446	92,761	109,894	108,160	98,165	528,116	87,924	72,889	86,859	141,729	111,414	100,832	1,129,763
	관 수	385	734	524	324	248	1,774	3,989	2,296	1,011	1,177	783	5,371	2,509	17,136
	계	59,075	61,180	93,285	110,218	108,408	99,939	532,105	90,220	73,900	88,036	142,512	116,785	103,341	1,146,899
강 원	민 수	2,154	2,086	9,041	10,033	10,990	12,827	47,131	7,772	8,007	8,110	9,961	14,240	7,509	102,730
	관 수	14						14							14
	계	2,168	2,086	9,041	10,033	10,990	12,827	47,145	7,772	8,007	8,110	9,961	14,240	7,509	102,744
충 북	민 수	12,487	8,399	18,558	24,530	24,164	27,678	115,816	22,499	21,307	27,573	44,202	41,353	19,986	292,736
	관 수		28	64			29	121	70	24	41	10	50		316
	계	12,487	8,427	18,622	24,530	24,164	27,707	115,937	22,569	21,331	27,614	44,212	41,403	19,986	293,052
충 남	민 수	14,047	16,955	44,617	62,213	65,439	90,583	293,854	77,189	62,702	60,469	92,667	87,488	59,601	733,970
	관 수	787		82			48	917	82			51		378	1,428
	계	14,834	16,955	44,699	62,213	65,439	90,631	294,771	77,271	62,702	60,469	92,718	87,488	59,979	735,398
전 북	민 수	204	204	204	510	408	319	1,849	204	306	204	348	306	204	3,421
	관 수			43			140	183		153	102	60	51		549
	계	204	204	247	510	408	459	2,032	204	459	306	408	357	204	3,970
전 남	민 수														
	관 수														
	계														
경 북	민 수	13,821	16,983	45,777	67,373	59,438	57,828	261,220	41,332	32,165	33,033	53,310	51,811	27,007	499,878
	관 수	1,022	8	63	948	1,235	576	3,852	497	501	114	258	174	253	5,649
	계	14,843	16,991	45,840	68,321	60,673	58,404	265,072	41,829	32,666	33,147	53,568	51,985	27,260	505,527
경 남	민 수														
	관 수														
	계														
부 산	민 수	1,377	918	1,683	1,581	1,938	2,091	9,588	1,683	1,632	1,275	2,040	2,040	1,632	19,890
	관 수														
	계	1,377	918	1,683	1,581	1,938	2,091	9,588	1,683	1,632	1,275	2,040	2,040	1,632	19,890
제 주	민 수														
	관 수														
	계														
합 계	민 수	102,780 (2,481)	105,991 (1,711)	212,641 (4,230)	276,134 (8,953)	270,537 (12,138)	289,491 (12,542)	1,257,574 (42,055)	238,603 (10,868)	199,008 (6,289)	217,523 (7,915)	344,257 (14,171)	308,652 (15,421)	216,771 (8,210)	2,782,388 (104,929)
	관 수	2,208	770	776	1,272	1,483	2,567	9,076	2,945	1,689	1,434	1,162	5,646	3,140	25,092
	계	104,988	106,761	213,417	277,406	272,020	292,058	1,266,650	241,548	200,697	218,957	345,419	314,298	219,911	2,807,480

주 : 민수는 () 내 특수용도 포함.

한일 영등포공장, 월별·지역별·수요별 내수출하

〈표-205〉

(단위: 톤)

지역별	월별 수요별	1	2	3	4	5	6	소 계	7	8	9	10	11	12	합 계
		중앙	민 수	75,468 (17,790)	84,050 (17,657)	133,326 (28,121)	127,694 (23,240)	131,295 (30,918)	122,960 (29,619)	674,793 (147,345)	122,572 (33,084)	100,994 (27,886)	100,051 (25,848)	141,865 (34,451)	114,880 (20,849)
관 수					308	236	45	589	271	84	61	938	1,583	6,083	9,609
계	75,468		84,050	133,326	128,002	131,531	123,005	675,382	122,843	101,078	100,112	142,803	116,463	103,721	1,362,402

주: 민수는 ()내 특수용도 포함.

한일 인천공장, 월별·지역별·수요별 내수출하

〈표-206〉

(단위: 톤)

지역별	월별 수요별	1	2	3	4	5	6	소 계	7	8	9	10	11	12	합 계
		중앙	민 수	7,896 (7,896)	4,353 (4,353)	3,105 (3,105)	7,863 (7,863)	5,303 (5,303)	6,211 (6,211)	34,731 (34,731)	11,418 (11,418)	13,081 (13,081)	19,301 (19,301)	12,788 (12,788)	21,697 (21,697)
관 수															
계	7,896		4,353	3,105	7,863	5,303	6,211	34,731	11,418	13,081	19,301	12,788	21,697	14,490	127,506

주: 민수는 ()내 특수용도 포함.

한일 부곡공장, 월별·지역별·수요별 내수출하

〈표-207〉

(단위: 톤)

지역별	월별 수요별	1	2	3	4	5	6	소 계	7	8	9	10	11	12	합 계
		중앙	민 수	23,834 (6,465)	28,311 (5,493)	55,188 (10,090)	44,038 (2,244)	51,192 (5,314)	49,329 (3,960)	251,892 (33,566)	53,313 (6,634)	40,772 (4,180)	49,167 (6,877)	65,182 (3,550)	48,360 (711)
관 수				687	1,393			2,080	950	750	469	1,023	877		6,149
계	23,834		28,311	55,875	45,431	51,192	49,329	253,972	54,263	41,522	49,636	66,205	49,237	34,378	549,213

주: 민수는 ()내 특수용도 포함.

한일 성남공장, 월별·지역별·수요별 내수출하

〈표-208〉

(단위: 톤)

지역별	월별 수요별	1	2	3	4	5	6	소 계	7	8	9	10	11	12	합 계
		중 앙	민 수	5,362	6,474	10,227	11,296	11,445	8,198	53.002	8,893	6,378	6,560	7,789	7,478
	관 수	(5,362)	(6,474)	(10,227)	(11,296)	(11,445)	(8,198)	(53.002)	(8,893)	(6,378)	(6,560)	(7,789)	(7,478)	(7,251)	(97.351)
	계	5,362	6,474	10,227	11,296	11,445	8,198	53.002	8,893	6,378	6,560	7,789	7,478	7,251	97.351

주: 민수는 ()내 특수용도 포함.

한일 평택공장, 월별·지역별·수요별 내수출하

〈표-209〉

(단위: 톤)

지역별	월별 수요별	1	2	3	4	5	6	소 계	7	8	9	10	11	12	합 계
		중 앙	민 수					522	4,947	5,469	6,642	5,647	5,514	10,950	11,558
	관 수														
	계					522	4,947	5,469	6,642	5,647	5,514	10,950	11,558	1,033	46,813
강 원	민 수								58	58					116
	관 수														
	계								58	58					116
충 북	민 수								109	83					192
	관 수														
	계								109	83					192
충 남	민 수					986	5,062	6,048	6,048	4,381	3,754	6,538	6,752	695	34,216
	관 수														
	계					986	5,062	6,048	6,048	4,381	3,754	6,538	6,752	695	34,216
전 북	민 수									59					59
	관 수														
	계									59					59
합 계	민 수					1,508	10,009	11,517	12,857	10,228	9,268	17,488	18,310	1,728	81,396
	관 수					(1,508)	(1,829)	(3,337)	(2,685)	(3,184)	(4,276)	(10,786)	(10,536)	(1,728)	(36,532)
	계					1,508	10,009	11,517	12,857	10,228	9,268	17,488	18,310	1,728	81,396

주: 민수는 ()내 특수용도 포함.

한일 서인천공장, 월별·지역별·수요별 내수출하

〈표-210〉

(단위: 톤)

지역별	월별 수요별	1	2	3	4	5	6	소 계	7	8	9	10	11	12	합 계
		중 앙	민 수	7,002	6,622	11,887	10,453	9,612	11,121	56,697	10,339	7,194	6,899	12,692	12,314
	관 수	(7,002)	(6,622)	(11,887)	(10,453)	(9,612)	(11,121)	(56,697)	(10,339)	(7,194)	(6,899)	(12,692)	(12,314)	(10,030)	(116,165)
	계	7,002	6,622	11,887	10,453	9,612	11,121	56,697	10,339	7,194	6,899	12,692	12,314	10,030	116,165

실출하 : 3,036 6,215 7,413 8,526 5,413 9,147 39,750 7,612 8,088 17,058 8,152 8,926 6,743 96,329

주 : 민수는 () 내 특수용도 포함.

한일 청주공장, 월별·지역별·수요별 내수출하

〈표-211〉

(단위: 톤)

지역별	월별 수요별	1	2	3	4	5	6	소 계	7	8	9	10	11	12	합 계
		중 앙	민 수	598	476	1,044	864	1,068	120	4,170					
	관 수														
	계	598	476	1,044	864	1,068	120	4,170							4,170
충 북	민 수	5,432	8,177	20,243	26,003	27,096	5,622	92,573	3,554	4,928	4,826	7,834	7,276	3,063	124,054
	관 수														
	계	5,432	8,177	20,243	26,003	27,096	5,622	92,573	3,554	4,928	4,826	7,834	7,276	3,063	124,054
충 남	민 수	11,265	12,892	24,073	29,398	29,365	177	107,170							107,170
	관 수														
	계	11,265	12,892	24,073	29,398	29,365	177	107,170							107,170
전 북	민 수				1,565	773		2,338							2,338
	관 수														
	계				1,565	773		2,338							2,338
합 계	민 수	17,295	21,545	45,360	57,830	58,302	5,919	206,251	3,554	4,928	4,826	7,834	7,276	3,063	237,732
	관 수	(2,387)	(4,168)	(8,296)	(10,400)	(10,287)	(5,414)	(40,952)	(3,554)	(4,928)	(4,826)	(7,834)	(7,276)	(3,063)	(72,433)
	계	17,295	21,545	45,360	57,830	58,302	5,919	206,251	3,554	4,928	4,826	7,834	7,276	3,063	237,732

주 : 민수는 () 내 특수용도 포함.

한일 화성공장, 월별·지역별·수요별 내수출하

〈표-212〉

(단위: 톤)

지역별	월별 수요별	1	2	3	4	5	6	소 계	7	8	9	10	11	12	합 계
		중 앙	민 수	1,121	1,896	4,744	3,719	5,085	4,432	20,997	5,118	4,249	3,728	6,127	5,187
	관 수	(1,121)	(1,896)	(4,744)	(3,719)	(5,085)	(4,432)	(20,997)	(5,118)	(4,249)	(3,728)	(6,127)	(5,187)	(6,606)	(52,012)
	계	1,121	1,896	4,744	3,719	5,085	4,432	20,997	5,118	4,249	3,728	6,127	5,187	6,606	52,012

주: 민수는 ()내 특수용도 포함.

한일 대전공장, 월별·지역별·수요별 내수출하

〈표-213〉

(단위: 톤)

지역별	월별 수요별	1	2	3	4	5	6	소 계	7	8	9	10	11	12	합 계
		중 앙	민 수						1,057	1,057	557	708	472	1,393	1,841
	관 수														
	계						1,057	1,057	557	708	472	1,393	1,841	950	6,978
충 북	민 수	263	555	2,835	1,949	1,960	11,194	18,756	12,965	7,451	6,853	8,639	8,101	6,813	69,578
	관 수														
	계	263	555	2,835	1,949	1,960	11,194	18,756	12,965	7,451	6,853	8,639	8,101	6,813	69,578
충 남	민 수	5,555	7,878	15,444	17,657	17,352	27,059	90,945	22,296	20,755	20,016	23,838	27,616	26,409	231,875
	관 수														
	계	5,555	7,878	15,444	17,657	17,352	27,059	90,945	22,296	20,755	20,016	23,838	27,616	26,409	231,875
전 북	민 수	2,622	2,747	3,645	3,693	4,598	3,009	20,314	1,032	1,945	1,368	1,213	783	1,241	27,896
	관 수														
	계	2,622	2,747	3,645	3,693	4,598	3,009	20,314	1,032	1,945	1,368	1,213	783	1,241	27,896
합 계	민 수	8,440	11,180	21,924	23,299	23,910	42,319	131,072	36,850	30,859	28,709	35,083	38,341	35,413	336,327
	관 수	(3,704)	(5,133)	(9,921)	(11,928)	(8,281)	(8,573)	(47,540)	(5,010)	(2,945)	(3,082)	(2,242)	(3,652)	(6,106)	(70,577)
	계	8,440	11,180	21,924	23,299	23,910	42,319	131,072	36,850	30,859	28,709	35,083	38,341	35,413	336,327

주: 민수는 ()내 특수용도 포함.

한일 조치원공장, 월별·지역별·수요별 내수출하

〈표-214〉

(단위 : 톤)

지역별	월별 수요별	1	2	3	4	5	6	소 계	7	8	9	10	11	12	합 계
		충남	민 수	3,332	3,901	9,272	10,884	10,458	8,954	46,801	7,573	4,024	3,800	3,827	6,505
관 수	(3,332)		(3,901)	(9,272)	(10,884)	(10,458)	(8,954)	(46,801)	(7,573)	(4,024)	(3,800)	(3,827)	(6,505)	(3,289)	(75,819)
계	3,332		3,901	9,272	10,884	10,458	8,954	46,801	7,573	4,024	3,800	3,827	6,505	3,289	75,819

주 : 민수는 () 내 특수용도 포함.

한일 전주공장, 월별·지역별·수요별 내수출하

〈표-215〉

(단위 : 톤)

지역별	월별 수요별	1	2	3	4	5	6	소 계	7	8	9	10	11	12	합 계
		충남	민 수						263	263					
관 수															
전북	민 수						2,797	2,797	4,888	2,295	3,310	5,550	5,940	4,020	28,800
	관 수						89	89	29	10				25	153
합계	민 수						3,060	3,060	4,888	2,295	3,310	5,550	5,940	4,020	29,063
	관 수						89	89	29	10				25	153
합계	민 수						3,149	3,149	4,917	2,305	3,310	5,550	5,940	4,045	29,216
	관 수														

한일 대구공장, 월별·지역별·수요별 내수출하

〈표-216〉

(단위 : 톤)

지역별	월별 수요별	1	2	3	4	5	6	소 계	7	8	9	10	11	12	합 계
		경북	민 수	11,159	9,433	13,607	14,464	17,989	17,152	83,804	17,634	14,973	21,326	26,666	27,904
관 수									29	87	28				144
계	11,159		9,433	13,607	14,464	17,989	17,152	83,804	17,663	15,060	21,354	26,666	27,904	21,810	214,261
경남	민 수				58	376	290	724	231	230	116	260	208	230	1,999
	관 수														
합계	민 수	11,159	9,433	13,607	14,522	18,365	17,442	84,528	17,865	15,203	21,442	26,926	28,112	22,040	216,116
	관 수	(4,202)	(2,885)	(5,639)	(4,545)	(5,305)	(5,227)	(27,803)	(4,832)	(4,392)	(4,753)	(5,584)	(6,007)	(5,582)	(58,953)
합계	민 수	11,159	9,433	13,607	14,522	18,365	17,442	84,528	17,894	15,290	21,470	26,926	28,112	22,040	216,260
	관 수								29	87	28				144

주 : 민수는 () 내 특수용도 포함.

한일 포항공장, 월별·지역별·수요별 내수출하

〈표-217〉

(단위 : 톤)

지역별	월별 수요별	1	2	3	4	5	6	소 계	7	8	9	10	11	12	합 계
		경북	민 수	2,114	3,804	10,719	8,286	8,728	14,913	48,564	11,174	12,729	15,348	16,674	16,844
관 수															
	계	2,114	3,804	10,719	8,286	8,728	14,913	48,564	11,174	12,729	15,348	16,674	16,844	10,824	132,157
경남	민 수			3,593	2,709	4,966	7,466	18,734	5,155	3,161	3,267	7,100	7,329	3,174	47,920
	관 수														
	계			3,593	2,709	4,966	7,466	18,734	5,155	3,161	3,267	7,100	7,329	3,174	47,920
부산	민 수													2,649	2,649
	관 수														
	계													2,649	2,649
합계	민 수	2,114	3,804	14,312	10,995 (379)	13,694	22,379	67,298 (379)	16,329	15,890	18,615	23,774	24,173	16,647	182,726 (379)
	관 수														
	계	2,114	3,804	14,312	10,995	13,694	22,379	67,298	16,329	15,890	18,615	23,774	24,173	16,647	182,726

주 : 민수는 ()내 특수용도 포함.

한일 서대구공장, 월별·지역별·수요별 내수출하

〈표-218〉

(단위 : 톤)

지역별	월별 수요별	1	2	3	4	5	6	소 계	7	8	9	10	11	12	합 계
		경북	민 수	4,364	3,815	4,878	4,263	3,186	4,099	24,605	4,468	3,796	4,205	5,240	4,544
관 수	(4,364)		(3,815)	(4,878)	(4,263)	(3,186)	(4,099)	(24,605)	(4,468)	(3,796)	(4,205)	(5,240)	(4,544)	(3,973)	(50,831)
	계	4,364	3,815	4,878	4,263	3,186	4,099	24,605	4,468	3,796	4,205	5,240	4,544	3,973	50,831

주 : 민수는 ()내 특수용도 포함.

한일 부산공장, 월별·지역별·수요별 내수출하

〈표-219〉

(단위 : 톤)

지역별	월별 수요별	1	2	3	4	5	6	소 계	7	8	9	10	11	12	합 계
		부산	민 수	3,045	2,710	3,500	1,807	3,181	3,131	17,374	3,422	2,991	2,588	3,085	2,819
관 수	(3,045)		(2,710)	(3,500)	(1,807)	(3,181)	(3,131)	(17,374)	(3,422)	(2,991)	(2,588)	(3,085)	(2,819)	(2,553)	(34,832)
	계	3,045	2,710	3,500	1,807	3,181	3,131	17,374	3,422	2,991	2,588	3,085	2,819	2,553	34,832

주 : 민수는 ()내 특수용도 포함.

한일 김해공장, 월별·지역별·수요별 내수출하

〈표-220〉

(단위 : 톤)

지역별	월별 수요별	1	2	3	4	5	6	소 계	7	8	9	10	11	12	합 계
		경 남	민 수	1,363 (1,363)						1,363 (1,363)					
관 수															
계	1,363							1,363							1,363

주 : 민수는 ()내 특수용도 포함.

한일 가야공장, 월별·지역별·수요별 내수출하

〈표-221〉

(단위 : 톤)

지역별	월별 수요별	1	2	3	4	5	6	소 계	7	8	9	10	11	12	합 계
		경 남	민 수	1,041 (1,041)	74 (74)			24 (24)	1 (1)	1,140 (1,140)					
관 수															
계	1,041		74			24	1	1,140							1,140

주 : 민수는 ()내 특수용도 포함.

한일 함안공장, 월별·지역별·수요별 내수출하

〈표-222〉

(단위 : 톤)

지역별	월별 수요별	1	2	3	4	5	6	소 계	7	8	9	10	11	12	합 계
		경 남	민 수	486 (486)	33 (33)					519 (519)					86 (86)
관 수															
계	486		33					519					86		605

주 : 민수는 ()내 특수용도 포함.

현대, 월별·지역별·수요별 내수출하 총괄

〈표-223〉

(단위 : 톤)

지역별	월별 수요별	1	2	3	4	5	6	소 계	7	8	9	10	11	12	합 계
		중 앙	민 수	95,362	122,703	228,751	292,509	236,711	261,387	1,237,423	184,034	164,201	161,614	267,140	273,546
	관 수	119	153	408	716	169	288	1,853	281	991	255	1,320	1,392	433	6,525
	계	95,481	122,856	229,159	293,225	236,880	261,675	1,239,276	184,315	165,192	161,869	268,460	274,938	191,145	2,485,195
강 원	민 수	4,922	6,709	17,850	35,362	30,292	32,749	127,884	25,627	17,204	16,548	30,309	30,429	15,845	263,846
	관 수			204	102	51		357	51			51	86	51	596
	계	4,922	6,709	18,054	35,464	30,343	32,749	128,241	25,678	17,204	16,548	30,360	30,515	15,896	264,442
충 북	민 수	10,511	13,352	29,110	43,019	42,353	42,525	180,870	31,200	21,499	21,864	30,984	30,048	21,819	338,284
	관 수	37	232	921	367	1,372	340	3,269	1,009	858	121	266	126	47	5,696
	계	10,548	13,584	30,031	43,386	43,725	42,865	184,139	32,209	22,357	21,985	31,250	30,174	21,866	343,980
충 남	민 수	43,442	46,600	71,894	81,811	72,088	66,489	382,324	61,347	49,070	46,462	73,454	77,313	56,070	746,040
	관 수	429	247	693	618	413	1,105	3,505	973	249	124	225	75	176	5,327
	계	43,871	46,847	72,587	82,429	72,501	67,594	385,829	62,320	49,319	46,586	73,679	77,388	56,246	751,367
전 북	민 수	7,699	11,660	24,538	31,960	27,519	28,097	131,473	21,713	15,405	15,958	21,917	27,569	18,122	252,157
	관 수	265	149	202	465	1,005	670	2,756	486	665	136	404	215	239	4,901
	계	7,964	11,809	24,740	32,425	28,524	28,767	134,229	22,199	16,070	16,094	22,321	27,784	18,361	257,058
전 남	민 수	321	148	646	417	1,584	1,561	4,677	885	1,528	2,784	5,214	8,789	4,022	27,899
	관 수														
	계	321	148	646	417	1,584	1,561	4,677	885	1,528	2,784	5,214	8,789	4,022	27,899
경 북	민 수	15,748	19,730	25,713	27,804	23,974	19,392	132,361	14,565	11,306	9,824	11,957	19,890	18,247	218,150
	관 수	1,212	283	513	572	559	536	3,675	261	176	190	344	165	118	4,929
	계	16,960	20,013	26,226	28,376	24,533	19,928	136,036	14,826	11,482	10,014	12,301	20,055	18,365	223,079
경 남	민 수	3,216	2,644	3,480	2,696	5,163	9,504	26,703	7,851	10,361	2,298	8,506	6,594	9,299	71,612
	관 수	609	389	801	874	677	915	4,265	516	679	479	560	779	932	8,210
	계	3,825	3,033	4,281	3,570	5,840	10,419	30,968	8,367	11,040	2,777	9,066	7,373	10,231	79,822
부 산	민 수	1,597	1,216	1,389	2,153	2,816	2,530	11,701	1,830	1,177	2,359	3,135	2,629	3,317	26,148
	관 수														
	계	1,597	1,216	1,389	2,153	2,816	2,530	11,701	1,830	1,177	2,359	3,135	2,629	3,317	26,148
제 주	민 수														
	관 수														
	계														
합 계	민 수	182,818 (6,268)	224,762 (4,624)	403,371 (11,050)	517,731 (9,977)	442,500 (9,782)	464,234 (7,412)	2,235,416 (49,113)	349,052 (3,882)	291,751 (5,163)	279,711 (4,846)	452,616 (5,109)	476,807 (3,484)	337,453 (5,983)	4,422,806 (77,580)
	관 수	2,671	1,453	3,742	3,714	4,246	3,854	19,680	3,577	3,618	1,305	3,170	2,838	1,996	36,184
	계	185,489	226,215	407,113	521,445	446,746	468,088	2,255,096	352,629	295,369	281,016	455,786	479,645	339,449	4,458,990

주 : 민수는 () 내 특수용도 포함.

현대 단양공장, 월별·지역별·수요별 내수출하

〈표-224〉

(단위 : 톤)

지역별	월별	1	2	3	4	5	6	소 계	7	8	9	10	11	12	합 계
	수요별														
충 양	민 수	6,731	11,004	20,000	27,304	26,678	15,531	107,248	13,314	17,361	4,786	21,376	23,661	11,471	199,217
	관 수		153	408	663	152	153	1,529	255	752		510	358	38	3,442
	계	6,731	11,157	20,408	27,967	26,830	15,684	108,777	13,569	18,113	4,786	21,886	24,019	11,509	202,659
강 원	민 수	789	473	1,529	5,450	3,962	3,597	15,800	2,563	1,839	646			26	20,874
	관 수			204	102	51		357	51			51	86	51	596
	계	789	473	1,733	5,552	4,013	3,597	16,157	2,614	1,839	646	51	86	77	21,470
충 북	민 수	5,564	8,163	14,749	18,989	17,053	11,750	76,268	8,186	5,559	5,629	5,841	5,955	3,695	111,133
	관 수	37	232	921	367	1,372	340	3,269	1,009	858	121	266	126	47	5,696
	계	5,601	8,395	15,670	19,356	18,425	12,090	79,537	9,195	6,417	5,750	6,107	6,081	3,742	116,829
충 남	민 수	3,876	6,216	7,645	6,868	7,156	3,016	34,777	2,845	2,330	400	10,443	7,221	2,362	60,378
	관 수	102		102	102	102	561	969	255				51		1,275
	계	3,978	6,216	7,747	6,970	7,258	3,577	35,746	3,100	2,330	400	10,443	7,272	2,362	61,653
전 북	민 수		102	204	255	102	306	969	204	102	51		51	102	1,479
	관 수														
	계		102	204	255	102	306	969	204	102	51		51	102	1,479
전 남	민 수														
	관 수														
	계														
경 북	민 수	2,309	2,742	1,865	5,553	4,174	619	17,262	1,476	1,424	1,407	2,659	896	665	25,789
	관 수														
	계	2,309	2,742	1,865	5,553	4,174	619	17,262	1,476	1,424	1,407	2,659	896	665	25,789
경 남	민 수														
	관 수	51	102	254	204	255	306	1,172	204	102		51	102	204	1,835
	계	51	102	254	204	255	306	1,172	204	102		51	102	204	1,835
부 산	민 수														
	관 수														
	계														
제 주	민 수														
	관 수														
	계														
합 계	민 수	19,269	28,700	45,992	64,419	59,125	34,819	252,324	28,588	28,615	12,919	40,319	37,784	18,321	418,870
	(136)	(132)	(495)	(302)	(339)	(411)	(1,815)	(94)	(97)			(115)	(167)	(99)	(2,387)
	관 수	190	487	1,889	1,438	1,932	1,360	7,296	1,774	1,712	121	878	723	340	12,844
계	19,459	29,187	47,881	65,857	61,057	36,179	259,620	30,362	30,327	13,040	41,197	38,507	18,661	431,714	

주 : 민수는 () 내 특수용도 포함.

현대 영월공장, 월별·지역별·수요별 내수출하

〈표 - 225〉

(단위 : 톤)

지역별	월별 수요별	1	2	3	4	5	6	소 계	7	8	9	10	11	12	합 계
		중앙	민 수	33,435	38,426	82,768	107,732	81,455	108,421	452,237	72,871	62,033	73,877	93,844	94,203
	관 수														
	계	33,435	38,426	82,768	107,732	81,455	108,421	452,237	72,871	62,033	73,877	93,844	94,203	65,525	914,590
강원	민 수	4,133	6,236	16,321	29,912	24,613	26,400	107,615	20,929	13,158	13,978	27,327	27,882	15,418	226,307
	관 수														
	계	4,133	6,236	16,321	29,912	24,613	26,400	107,615	20,929	13,158	13,978	27,327	27,882	15,418	226,307
충북	민 수	2,620	3,509	11,922	19,424	20,728	26,429	84,632	18,976	12,195	13,646	22,518	19,838	15,882	187,687
	관 수														
	계	2,620	3,509	11,922	19,424	20,728	26,429	84,632	18,976	12,195	13,646	22,518	19,838	15,882	187,687
충남	민 수	21,474	19,180	24,839	25,667	22,841	24,133	138,134	23,417	22,159	20,763	27,837	31,139	21,504	284,953
	관 수														
	계	21,474	19,180	24,839	25,667	22,841	24,133	138,134	23,417	22,159	20,763	27,837	31,139	21,504	284,953
전북	민 수														
	관 수														
	계														
전남	민 수														
	관 수														
	계														
경북	민 수	343		1,583		581	2,803	5,310					2,328	1,300	8,938
	관 수														
	계	343		1,583		581	2,803	5,310					2,328	1,300	8,938
경남	민 수												288		288
	관 수														
	계												288		288
부산	민 수														
	관 수														
	계														
제주	민 수														
	관 수														
	계														
합계	민 수	62,005	67,351	137,433	182,735	150,218	188,186	787,928	136,193	109,545	122,264	171,526	175,678	119,629	1,622,763
	(1,049)	(788)	(2,162)	(3,114)	(4,037)	(4,139)	(15,289)	(3,162)	(2,352)	(1,480)	(1,379)	(1,747)	(1,057)	(26,466)	
	관 수	62,005	67,351	137,433	182,735	150,218	188,186	787,928	136,193	109,545	122,264	171,526	175,678	119,629	1,622,763

주 : 민수는 ()내 특수용도 포함.

현대 성북공장, 월별·지역별·수요별 내수출하

〈표-226〉

(단위: 톤)

지역별	월별 수요별	1	2	3	4	5	6	소 계	7	8	9	10	11	12	합 계
		중앙	민 수	33,605	40,346	72,002	79,528	63,977	67,412	356,870	50,399	40,320	40,852	78,839	78,254
관 수	119						78	197	26	239	255	810	1,034	395	2,956
계	33,724		40,346	72,002	79,528	63,977	67,490	357,067	50,425	40,559	41,107	79,649	79,288	57,791	705,886
강원	민 수					1,717	2,752	4,469	2,135	2,207	1,924	2,982	2,547	401	16,665
	관 수														
	계					1,717	2,752	4,469	2,135	2,207	1,924	2,982	2,547	401	16,665
합계	민 수	33,605 (1,481)	40,346 (545)	72,002 (3,076)	79,528 (2,152)	65,694 (2,285)	70,164 (604)	361,339 (10,143)	52,534 (90)	42,527 (185)	42,776 (109)	81,821 (393)	80,801 (478)	57,797 (408)	719,595 (11,806)
	관 수	119					78	197	26	239	255	810	1,034	395	2,956
	계	33,724	40,346	72,002	79,528	65,694	70,242	361,536	52,560	42,766	43,031	82,631	81,835	58,192	722,551

주: 민수는 ()내 특수용도 포함.

현대 의왕공장, 월별·지역별·수요별 내수출하

〈표-227〉

(단위: 톤)

지역별	월별 수요별	1	2	3	4	5	6	소 계	7	8	9	10	11	12	합 계
		중앙	민 수	20,806	31,314	50,663	73,804	60,798	62,361	299,746	40,813	38,952	36,512	65,844	70,185
관 수					53	17	57	127							127
계	20,806		31,314	50,663	73,857	60,815	62,418	299,873	40,813	38,952	36,512	65,844	70,185	50,733	602,912
충남	민 수	4,840	5,515	8,714	9,438	7,126	8,250	43,883	7,651	5,626	6,883	10,349	13,749	11,971	100,112
	관 수														
	계	4,840	5,515	8,714	9,438	7,126	8,250	43,883	7,651	5,626	6,883	10,349	13,749	11,971	100,112
합계	민 수	25,646 (832)	36,829 (269)	59,377 (523)	83,242 (753)	67,924 (459)	70,611 (317)	343,629 (3,153)	48,464	44,578	43,395	76,193	83,934 (494)	62,704 (397)	702,897 (4,044)
	관 수				53	17	57	127							127
	계	25,646	36,829	59,377	83,295	67,941	70,668	343,756	48,464	44,578	43,395	76,193	83,934	62,704	703,024

주: 민수는 ()내 특수용도 포함.

현대 여주공장, 월별·지역별·수요별 내수출하

〈표-228〉

(단위: 톤)

지역별	월별 수요별	1	2	3	4	5	6	소 계	7	8	9	10	11	12	합 계
		중앙	민 수	785	1,613	3,318	4,141	3,803	7,662	21,322	6,637	5,535	5,195	7,237	7,243
관 수														(30)	(30)
계	785		1,613	3,318	4,141	3,803	7,662	21,322	6,637	5,535	5,195	7,237	7,243	5,587	58,756

주: 민수는 ()내 특수용도 포함.

현대 대전공장, 월별·지역별·수요별 내수출하

〈표-229〉

(단위 : 톤)

지역별	월별 수요별	1	2	3	4	5	6	소 계	7	8	9	10	11	12	합 계
		중 앙	민 수										392		
관 수															
	계										392				392
충 북	민 수	2,327	1,680	2,439	4,606	4,572	4,346	19,970	4,038	3,745	2,589	2,625	4,255	2,242	39,464
	관 수														
	계	2,327	1,680	2,439	4,606	4,572	4,346	19,970	4,038	3,745	2,589	2,625	4,255	2,242	39,464
충 남	민 수	9,544	11,416	23,117	30,642	25,931	22,741	123,391	21,415	15,461	14,957	20,631	20,102	16,702	232,659
	관 수	327	247	591	516	311	544	2,536	718	249	124	225	24	176	4,052
	계	9,871	11,663	23,708	31,158	26,242	23,285	125,927	22,133	15,710	15,081	20,856	20,126	16,878	236,711
전 북	민 수	326	476	1,750	3,108	2,459	3,233	11,352	2,757	1,454	1,812	2,023	2,790	1,101	23,289
	관 수														
	계	326	476	1,750	3,108	2,459	3,233	11,352	2,757	1,454	1,812	2,023	2,790	1,101	23,289
합 계	민 수	12,197	13,572	27,306	38,356	32,962	30,320	154,713	28,210	20,660	19,750	25,279	27,147	20,045	295,804
	관 수					(30)	(148)	(178)						(22)	(200)
	계	12,524	13,819	27,897	38,872	33,273	30,864	157,249	28,928	20,909	19,874	25,504	27,171	20,221	299,856

주 : 민수는 ()내 특수용도 포함.

현대 대전공장, 월별·지역별·수요별 내수출하

〈표-230〉

(단위 : 톤)

지역별	월별 수요별	1	2	3	4	5	6	소 계	7	8	9	10	11	12	합 계
		충 남	민 수	3,708	4,273	7,579	9,196	9,034	8,349	42,139	6,019	3,494	3,459	4,194	5,102
관 수															
	계	3,708	4,273	7,579	9,196	9,034	8,349	42,139	6,019	3,494	3,459	4,194	5,102	3,531	67,938

현대 전주공장, 월별·지역별·수요별 내수출하

〈표-231〉

(단위 : 톤)

지역별	월별 수요별	1	2	3	4	5	6	소 계	7	8	9	10	11	12	합 계
		전 부	민 수	7,373	11,082	22,584	28,597	24,958	24,558	119,152	18,752	13,849	14,095	19,894	24,728
관 수	265		149	202	465	1,005	670	2,756	486	665	136	404	215	239	4,901
계	7,638		11,231	22,786	29,062	25,963	25,228	121,908	19,238	14,514	14,231	20,298	24,943	17,158	232,290
전 남	민 수	321	148	646	417	1,584	1,561	4,677	885	1,122	1,254	1,951	2,486	2,138	14,513
	관 수														
	계	321	148	646	417	1,584	1,561	4,677	885	1,122	1,254	1,951	2,486	2,138	14,513
합 계	민 수	7,694 (188)	11,230 (285)	23,230 (429)	29,014 (408)	26,542 (313)	26,119 (267)	123,829 (1,890)	19,637 (536)	14,971 (522)	15,349 (297)	21,845 (209)	27,214 (356)	19,057 (263)	241,902 (4,073)
	관 수	265	149	202	465	1,005	670	2,756	486	665	136	404	215	239	4,901
	계	7,959	11,379	23,432	29,479	27,547	26,789	126,585	20,123	15,636	15,485	22,249	27,429	19,296	246,803

주 : 민수는 ()내 특수용도 포함.

현대 대구공장, 월별·지역별·수요별 내수출하

〈표-232〉

(단위 : 톤)

지역별	월별 수요별	1	2	3	4	5	6	소 계	7	8	9	10	11	12	합 계
		경 부	민 수	9,439	13,330	16,893	17,314	13,584	10,529	81,089	7,267	6,524	4,830	4,124	9,119
관 수	1,212		283	513	572	559	536	3,675	261	176	190	344	165	118	4,929
계	10,651		13,613	17,406	17,886	14,143	11,065	84,764	7,528	6,700	5,020	4,468	9,284	9,590	127,354
경 남	민 수	553	145		29			727							727
	관 수														
	계	553	145		29			727							727
합 계	민 수	9,992	13,475	16,893	17,343	13,584	10,529	81,816	7,267	6,524	4,830	4,124	9,119	9,472	123,152
	관 수	1,212	283	513	572	559	536	3,675	261	176	190	344	165	118	4,929
	계	11,204	13,758	17,406	17,915	14,143	11,065	85,491	7,528	6,700	5,020	4,468	9,284	9,590	128,081

주 : 민수는 ()내 특수용도 포함.

현대 영천공장, 월별·지역별·수요별 내수출하

〈표-233〉

(단위 : 톤)

지역별	월별 수요별	1	2	3	4	5	6	소 계	7	8	9	10	11	12	합 계
		경북	민 수	3,511	3,658	5,372	4,937	5,635	5,441	28,554	5,822	3,358	3,587	5,174	7,547
관 수															
계	3,511		3,658	5,372	4,937	5,635	5,441	28,554	5,822	3,358	3,587	5,174	7,547	6,810	60,852
경남	민 수					3,416	9,589	13,005	10,495	9,815	8,946	11,765	10,742	8,891	73,659
	관 수														
	계					3,416	9,589	13,005	10,495	9,815	8,946	11,765	10,742	8,891	73,659
합계	민 수	3,511	3,658	5,372	4,937	9,051	15,030	41,559	16,317	13,173	12,533	16,939	18,289	15,701	134,511
	관 수														
	계	3,511	3,658	5,372	4,937	9,051	15,030	41,559	16,317	13,173	12,533	16,939	18,289	15,701	134,511

현대 김해공장, 월별·지역별·수요별 내수출하

〈표-234〉

(단위 : 톤)

지역별	월별 수요별	1	2	3	4	5	6	소 계	7	8	9	10	11	12	합 계
		전남	민 수									406	1,530	3,263	6,303
관 수															
계										406	1,530	3,263	6,303	1,884	13,386
경북	민 수	146						146							146
	관 수														
	계	146						146							146
경남	민 수	2,663	2,499	3,480	2,667	1,747	-85	12,971	-2,644	546	-6,648	-3,259	-4,436	408	-3,062
	관 수	558	287	547	670	422	609	3,093	312	577	479	509	677	728	6,375
	계	3,221	2,786	4,027	3,337	2,169	524	16,064	-2,332	1,123	-6,169	-2,750	-3,759	1,136	3,313
부산	민 수	1,597	1,216	1,389	2,153	2,816	2,530	11,701	1,830	1,177	2,359	3,135	2,629	3,317	26,148
	관 수														
	계	1,597	1,216	1,389	2,153	2,816	2,530	11,701	1,830	1,177	2,359	3,135	2,629	3,317	26,148
합계	민 수	4,406	3,715	4,869	4,820	4,563	2,445	24,818	-814	2,129	-2,759	3,139	4,496	5,609	36,618
	관 수	(2,582)	(2,605)	(4,365)	(3,248)	(2,319)	(1,526)	(16,645)		(2,007)	(2,960)	(3,013)	(230)	(3,643)	(28,498)
	계	4,964	4,002	5,416	5,490	4,985	3,054	27,911	-502	2,706	-2,280	3,648	5,173	6,337	42,993

주 : 민수는 () 내 특수용도 포함.

아세아, 월별·지역별·수요별 내수출하 총괄

〈표-235〉

(단위: 톤)

지역별	월별	1	2	3	4	5	6	소 계	7	8	9	10	11	12	합 계
	수요별														
중앙	민 수	105,346	115,260	194,959	235,072	253,674	202,406	1,106,717	187,528	151,902	123,499	163,328	174,926	132,545	2,040,445
	관 수	589	804	360	204	729	1,823	4,509	228	571	352	924	519	2,445	9,548
	계	105,935	116,064	195,319	235,276	254,403	204,229	1,111,226	187,756	152,473	123,851	164,252	175,445	134,990	2,049,993
강원	민 수	1,535	2,820	3,188	8,158	7,870	10,375	33,946	9,642	5,356	5,295	6,337	6,038	4,135	70,749
	관 수		32	56	132	16	238	474	203	130	166	238	104	54	1,369
	계	1,535	2,852	3,244	8,290	7,886	10,613	34,420	9,845	5,486	5,461	6,575	6,142	4,189	72,118
충북	민 수	3,074	4,169	8,236	11,990	15,100	15,060	57,629	15,198	9,854	9,522	10,740	14,225	9,562	126,730
	관 수	24	20	164	469	574	375	1,626	115	111	124	665	93	11	2,745
	계	3,098	4,189	8,400	12,459	15,674	15,435	59,255	15,313	9,965	9,646	11,405	14,318	9,573	129,475
충남	민 수	30,012	28,158	56,575	69,291	63,679	66,941	314,656	50,061	39,857	35,035	43,501	60,830	44,055	587,995
	관 수	619	191	252	225	541	458	2,286	193	151	155	705	491	113	4,094
	계	30,631	28,349	56,827	69,516	64,220	67,399	316,942	50,254	40,008	35,190	44,206	61,321	44,168	592,089
전북	민 수														
	관 수														
	계														
전남	민 수														
	관 수														
	계														
경북	민 수	20,093	21,511	36,550	51,295	47,808	45,848	223,105	31,931	24,281	28,212	37,597	36,771	22,876	404,773
	관 수	273	301	496	543	607	496	2,716	629	574	670	766	608	558	6,521
	계	20,366	21,812	37,046	51,838	48,415	46,344	225,821	32,560	24,855	28,882	38,363	37,379	23,434	411,294
경남	민 수														
	관 수														
	계														
부산	민 수														
	관 수														
	계														
제주	민 수														
	관 수														
	계														
합계	민 수	160,060 (25,648)	171,918 (31,919)	299,508 (47,411)	375,806 (54,335)	388,131 (51,505)	340,630 (51,798)	1,736,053 (262,616)	294,360 (44,737)	231,250 (35,979)	201,563 (39,349)	261,503 (57,258)	292,790 (51,950)	213,173 (39,685)	3,230,692 (531,574)
	관 수	1,505	1,348	1,328	1,573	2,467	3,390	11,611	1,368	1,537	1,467	3,298	1,815	3,181	24,277
	계	161,565	173,266	300,836	377,379	390,598	344,020	1,747,664	295,728	232,787	203,030	264,801	294,605	216,354	3,254,969

주 : 민수는 () 내 특수용도 포함.

아세아 제천공장, 월별·지역별·수요별 내수출하

〈표-236〉

(단위 : 톤)

지역별	월별 수요별	1	2	3	4	5	6	소 계	7	8	9	10	11	12	합 계
		중앙	민 수	24,707	28,489	56,505	91,364	98,244	81,243	380,552	76,104	57,848	49,068	59,115	63,127
관 수	204		598	196	204	729	1,823	3,754	228	571	352	924	519	2,445	8,793
계	24,911		29,087	56,701	91,568	98,973	83,066	384,306	76,332	58,419	49,420	60,039	63,646	51,091	743,253
강원	민 수	979	1,454	1,906	3,954	3,675	5,715	17,683	6,133	3,728	3,303	2,452	2,913	2,264	38,476
	관 수		32	56	132	16	238	474	203	130	166	238	104	54	1,369
	계	979	1,486	1,962	4,086	3,691	5,953	18,157	6,336	3,858	3,469	2,690	3,017	2,318	39,845
충북	민 수	3,049	4,114	8,095	11,904	15,016	14,808	56,986	14,597	9,142	8,652	9,641	13,410	9,414	121,842
	관 수	24	20	164	469	574	375	1,626	115	111	124	665	93	11	2,745
	계	3,073	4,134	8,259	12,373	15,590	15,183	58,612	14,712	9,253	8,776	10,306	13,503	9,425	124,587
충남	민 수	3,964	3,620	6,268	9,296	10,868	10,730	44,746	8,161	9,563	7,260	7,888	7,533	6,823	91,974
	관 수												15		15
	계	3,964	3,620	6,268	9,296	10,868	10,730	44,746	8,161	9,563	7,260	7,888	7,548	6,823	91,989
경북	민 수	841	1,187	3,756	7,853	6,862	8,506	29,005	6,165	5,028	6,102	6,674	6,939	6,439	66,352
	관 수				51	129	11	191	102		51			51	395
	계	841	1,187	3,756	7,904	6,991	8,517	29,196	6,267	5,028	6,153	6,674	6,939	6,490	66,747
합계	민 수	33,540 (4,062)	38,864 (7,401)	76,530 (6,913)	124,371 (8,412)	134,665 (9,694)	121,002 (8,667)	528,972 (45,149)	111,160 (7,795)	85,309 (6,770)	74,385 (9,280)	85,770 (14,054)	93,922 (11,483)	73,586 (9,507)	1,053,104 (104,038)
	관 수	228	650	416	856	1,448	2,447	6,045	648	812	693	1,827	731	2,561	13,317
	계	33,768	39,514	76,946	125,227	136,113	123,449	535,017	111,808	86,121	75,078	87,597	94,653	76,147	1,066,421

주 : 민수는 () 내 특수용도 포함.

아세아 덕소공장, 월별·지역별·수요별 내수출하

〈표-237〉

(단위 : 톤)

지역별	월별 수요별	1	2	3	4	5	6	소 계	7	8	9	10	11	12	합 계
		중앙	민 수	46,063	42,567	69,449	79,739	85,837	73,890	397,545	62,013	50,661	37,092	60,294	61,816
관 수															
계	46,063		42,567	69,449	79,739	85,837	73,890	397,545	62,013	50,661	37,092	60,294	61,816	45,148	714,569

아세아 제천S공장, 월별·지역별·수요별 내수출하

〈표-238〉

(단위 : 톤)

지역별	월별 수요별	1	2	3	4	5	6	소 계	7	8	9	10	11	12	합 계
		중 앙	민 수			571	1,033	1,006	1,186	3,796	1,154	982	862	1,817	2,107
관 수 계				571	1,033	1,006	1,186	3,796	1,154	982	862	1,817	2,107	1,369	12,087
강 원	민 수	556	1,366	1,282	4,204	4,195	4,660	16,263	3,509	1,628	1,992	3,885	3,125	1,871	32,273
	관 수 계	556	1,366	1,282	4,204	4,195	4,660	16,263	3,509	1,628	1,992	3,885	3,125	1,871	32,273
충 북	민 수	25	55	141	86	84	252	643	601	712	870	1,099	815	148	4,888
	관 수 계	25	55	141	86	84	252	643	601	712	870	1,099	815	148	4,888
경 북	민 수	2,645	1,351	2,572	5,685	6,141	6,492	24,886	5,650	2,684	1,237	1,564	1,546	331	37,898
	관 수 계	2,645	1,351	2,572	5,685	6,141	6,492	24,886	5,650	2,684	1,237	1,564	1,546	331	37,898
합 계	민 수	3,226	2,772	4,566	11,008	11,426	12,590	45,588	10,914	6,006	4,961	8,365	7,593	3,719	87,146
	관 수 계	3,226	2,772	4,566	11,008	11,426	12,590	45,588	10,914	6,006	4,961	8,365	7,593	3,719	87,146

아세아 부곡공장, 월별·지역별·수요별 내수출하

〈표-239〉

(단위 : 톤)

지역별	월별 수요별	1	2	3	4	5	6	소 계	7	8	9	10	11	12	합 계
		중 앙	민 수	25,490	30,573	47,286	40,021	45,086	23,093	211,549	28,051	25,293	21,223	24,202	27,891
	(6,026)		(5,539)	(11,165)	(12,020)	(12,867)	(12,827)	(60,444)	(11,509)	(9,343)	(9,289)	(14,476)	(12,343)	(10,645)	(128,049)
관 수 계	385		206	164				755							755
	계	25,875	30,779	47,450	40,021	45,086	23,093	212,304	28,051	25,293	21,223	24,202	27,891	20,575	359,539

주 : 민수는 ()내 특수용도 포함.

아세아 수원공장, 월별·지역별·수요별 내수출하

〈표-240〉

(단위 : 톤)

지역별	월별 수요별	1	2	3	4	5	6	소 계	7	8	9	10	11	12	합 계
		중앙	민 수	9,086 (3,746)	13,631 (5,420)	21,148 (9,990)	22,915 (11,006)	23,501 (11,411)	22,994 (11,371)	113,275 (52,944)	20,206 (9,176)	17,118 (7,515)	15,254 (6,693)	17,900 (9,314)	19,985 (8,255)
관 수															
계	9,086		13,631	21,148	22,915	23,501	22,994	113,275	20,206	17,118	15,254	17,900	19,985	16,807	220,545

주 : 민수는 ()내 특수용도 포함.

아세아 대전공장, 월별·지역별·수요별 내수출하

〈표-241〉

(단위 : 톤)

지역별	월별 수요별	1	2	3	4	5	6	소 계	7	8	9	10	11	12	합 계
		충남	민 수	20,830 (7,305)	18,968 (6,992)	36,501 (12,080)	41,111 (12,946)	37,061 (10,037)	39,810 (10,673)	194,281 (60,033)	30,904 (9,691)	24,027 (7,830)	20,039 (7,335)	25,421 (8,988)	39,263 (8,611)
관 수	619		191	252	225	541	458	2,286	193	151	155	649	372	113	3,919
계	21,449		19,159	36,753	41,336	37,602	40,268	196,567	31,097	24,178	20,194	26,070	39,635	27,248	364,989

주 : 민수는 ()내 특수용도 포함.

아세아 홍성공장, 월별·지역별·수요별 내수출하

〈표-242〉

(단위 : 톤)

지역별	월별 수요별	1	2	3	4	5	6	소 계	7	8	9	10	11	12	합 계
		충남	민 수	5,218 (412)	5,570 (372)	13,806 (1,461)	18,884 (1,981)	15,750 (1,761)	16,401 (1,670)	75,629 (7,657)	10,996 (1,077)	6,267 (820)	7,736 (888)	10,192 (1,684)	14,034 (2,339)
관 수															
계	5,218		5,570	13,806	18,884	15,750	16,401	75,629	10,996	6,267	7,736	10,192	14,034	10,097	134,951

주 : 민수는 ()내 특수용도 포함.

아세아 대구공장, 월별·지역별·수요별 내수출하

〈표-243〉

(단위 : 톤)

지역별	월별 수요별	1	2	3	4	5	6	소 계	7	8	9	10	11	12	합 계
		경북	민 수	16,607 (4,097)	18,973 (6,195)	30,222 (5,802)	37,757 (7,970)	34,805 (5,735)	30,850 (6,590)	169,214 (36,389)	20,116 (5,489)	16,569 (3,701)	20,873 (5,864)	29,359 (8,742)	28,286 (8,919)
관 수	273		301	496	492	478	485	2,525	527	574	619	766	608	507	6,126
계	16,880		19,274	30,718	38,249	35,283	31,335	171,739	20,643	17,143	21,492	30,125	28,894	16,613	306,649

주 : 민수는 ()내 특수용도 포함.

성신, 월별·지역별·수요별 내수출하 총괄

〈표-244〉

(단위 : 톤)

지역별	월별	1	2	3	4	5	6	소 계	7	8	9	10	11	12	합 계
	수요별														
중앙	민 수	191,537	194,937	351,873	387,748	351,845	344,910	1,822,850	342,090	247,522	228,152	351,285	366,250	260,225	3,618,374
	관 수		122	532	673	387	14	1,728	45	34	216	108	746	761	3,638
	계	191,537	195,059	352,405	388,421	352,232	344,924	1,824,578	342,135	247,556	228,368	351,393	366,996	260,986	3,622,012
강원	민 수	2,810	6,670	22,016	40,589	34,208	39,326	145,619	30,707	22,031	26,944	40,834	38,377	21,277	325,789
	관 수														
	계	2,810	6,670	22,016	40,589	34,208	39,326	145,619	30,707	22,031	26,944	40,834	38,377	21,277	325,789
충북	민 수	11,616	11,672	33,316	47,729	41,275	44,222	189,830	31,557	25,499	25,844	36,445	30,815	23,090	363,080
	관 수										52	418	351	502	1,323
	계	11,616	11,672	33,316	47,729	41,275	44,222	189,830	31,557	25,499	25,896	36,863	31,166	23,592	364,403
충남	민 수	25,166	29,066	71,713	98,903	80,407	82,354	387,609	69,159	44,443	45,274	67,168	64,871	47,980	726,504
	관 수	173						173							173
	계	25,339	29,066	71,713	98,903	80,407	82,354	387,782	69,159	44,443	45,274	67,168	64,871	47,980	726,677
전북	민 수	2,090	3,483	5,464	14,788	10,163	9,368	45,356	12,082	9,025	6,870	11,552	8,748	2,077	95,710
	관 수														
	계	2,090	3,483	5,464	14,788	10,163	9,368	45,356	12,082	9,025	6,870	11,552	8,748	2,077	95,710
전남	민 수	217	334	727	1,059	1,452	1,280	5,069	712	566	921	1,195	812	1,113	10,388
	관 수														
	계	217	334	727	1,059	1,452	1,280	5,069	712	566	921	1,195	812	1,113	10,388
경북	민 수	22,316	21,758	47,578	70,200	61,961	48,592	272,405	40,066	32,442	27,797	38,798	40,096	28,632	480,236
	관 수														
	계	22,316	21,758	47,578	70,200	61,961	48,592	272,405	40,066	32,442	27,797	38,798	40,096	28,632	480,236
경남	민 수	3,043	3,594	10,148	13,140	16,769	14,712	61,406	11,110	8,210	8,913	13,414	17,092	11,575	131,720
	관 수													267	267
	계	3,043	3,594	10,148	13,140	16,769	14,712	61,406	11,110	8,210	8,913	13,414	17,092	11,842	131,987
부산	민 수	881	1,388	510	714	612	510	4,615	408	714			689	540	6,966
	관 수														
	계	881	1,388	510	714	612	510	4,615	408	714			689	540	6,966
제주	민 수														
	관 수														
	계														
합계	민 수	259,676	272,902	543,345	674,870	598,692	585,274	2,934,759	537,891	390,452	370,715	560,691	567,750	396,509	5,758,767
	관 수	(62,171)	(51,868)	(111,756)	(133,701)	(117,943)	(130,816)	(608,255)	(146,079)	(96,814)	(95,022)	(146,732)	(127,586)	(96,073)	(1,316,561)
	계	259,849	273,024	543,877	675,543	599,079	585,288	2,936,660	537,936	390,486	370,983	561,217	568,847	398,039	5,764,168

주 : 민수는 () 내 특수용도 포함.

성신 단양공장, 월별·지역별·수요별 내수출하

〈표-245〉

(단위 : 톤)

지역별	월별	1	2	3	4	5	6	소 계	7	8	9	10	11	12	합 계
	수요별														
중 앙	민 수	53,337	59,167	147,868	172,133	170,959	177,459	780,923	184,748	132,455	122,897	173,108	178,164	118,854	1,691,149
	관 수		122	124	68	160	14	488	45	34	216	108	298	638	1,827
	계	53,337	59,289	147,992	172,201	171,119	177,473	781,411	184,793	132,489	123,113	173,216	178,462	119,492	1,692,976
강 원	민 수	2,810	6,670	21,457	38,913	33,329	38,820	141,999	29,742	21,381	26,489	40,834	38,377	21,148	319,970
	관 수														
	계	2,810	6,670	21,457	38,913	33,329	38,820	141,999	29,742	21,381	26,489	40,834	38,377	21,148	319,970
충 북	민 수	7,390	6,434	20,231	30,287	27,731	31,802	123,875	23,139	20,203	19,312	24,629	22,829	13,284	247,271
	관 수										52	418	351	502	1,323
	계	7,390	6,434	20,231	30,287	27,731	31,802	123,875	23,139	20,203	19,364	25,047	23,180	13,786	248,594
충 남	민 수	3,393	2,250	9,546	11,494	6,689	9,581	42,953	7,418	6,240	4,886	5,936	6,105	3,387	76,925
	관 수														
	계	3,393	2,250	9,546	11,494	6,689	9,581	42,953	7,418	6,240	4,886	5,936	6,105	3,387	76,925
전 북	민 수		51	52	579	522	129	1,333	206	129	102	102	102	51	2,025
	관 수														
	계		51	52	579	522	129	1,333	206	129	102	102	102	51	2,025
전 남	민 수	102	306	612	510	816	510	2,856	459	510	663	408	204	510	5,610
	관 수														
	계	102	306	612	510	816	510	2,856	459	510	663	408	204	510	5,610
경 북	민 수	7,026	6,114	15,417	15,104	12,803	8,978	65,442	8,985	5,895	5,014	5,301	7,855	6,547	105,039
	관 수														
	계	7,026	6,114	15,417	15,104	12,803	8,978	65,442	8,985	5,895	5,014	5,301	7,855	6,547	105,039
경 남	민 수	1,529	1,228	2,083	1,861	1,445	530	8,676	1,828	596	534	958	1,061	456	14,109
	관 수														
	계	1,529	1,228	2,083	1,861	1,445	530	8,676	1,828	596	534	958	1,061	456	14,109
부 산	민 수	357	408	510	714	612	510	3,111	408	714					4,233
	관 수														
	계	357	408	510	714	612	510	3,111	408	714					4,233
제 주	민 수														
	관 수														
	계														
합 계	민 수	75,944	82,628	217,776	271,595	254,906	268,319	1,171,168	256,933	188,123	179,897	251,276	254,697	164,237	2,466,331
	관 수	(15,995)	(5,276)	(43,711)	(62,970)	(64,551)	(77,964)	(270,467)	(92,744)	(59,634)	(55,998)	(83,812)	(83,657)	(54,040)	(700,352)
	계	75,944	82,750	217,900	271,663	255,066	268,333	1,171,656	256,978	188,157	180,165	251,802	255,346	165,377	2,469,481

주 : 민수는 () 내 특수용도 포함.

성신 진성공장, 월별·지역별·수요별 내수출하

〈표-246〉

(단위 : 톤)

지역별	월별 수요별	1	2	3	4	5	6	소 계	7	8	9	10	11	12	합 계
		중 앙	민 수	40,874	38,049	55,910	53,906	37,302	36,843	262,884	37,637	25,906	26,290	43,048	33,608
관 수															
	계	40,874	38,049	55,910	53,906	37,302	36,843	262,884	37,637	25,906	26,290	43,048	33,608	32,181	461,554
충 북	민 수	1,230	2,562	4,195	6,043	5,582	5,678	25,290	5,546	3,833	5,247	8,827	3,342	4,852	56,937
	관 수														
	계	1,230	2,562	4,195	6,043	5,582	5,678	25,290	5,546	3,833	5,247	8,827	3,342	4,852	56,937
충 남	민 수	3,548	5,001	7,940	10,782	10,508	10,331	48,110	10,152	7,441	7,487	11,045	6,290	4,460	94,985
	관 수														
	계	3,548	5,001	7,940	10,782	10,508	10,331	48,110	10,152	7,441	7,487	11,045	6,290	4,460	94,985
부 산	민 수	524	980					1,504					689	540	2,733
	관 수														
	계	524	980					1,504					689	540	2,733
합 계	민 수	46,176	46,592	68,045	70,731	53,392	52,852	337,788	53,335	37,180	39,024	62,920	43,929	42,033	616,209
	관 수	(46,176)	(46,592)	(68,045)	(70,731)	(53,392)	(52,852)	(337,788)	(53,335)	(37,180)	(39,024)	(62,920)	(43,929)	(42,033)	(616,209)
	계	46,176	46,592	68,045	70,731	53,392	52,852	337,788	53,335	37,180	39,024	62,920	43,929	42,033	616,209

주 : 민수는 ()내 특수용도 포함.

성신 수색공장, 월별·지역별·수요별 내수출하

〈표-247〉

(단위 : 톤)

지역별	월별 수요별	1	2	3	4	5	6	소 계	7	8	9	10	11	12	합 계
		중 앙	민 수	60,715	65,777	100,652	104,648	102,661	91,004	525,457	80,166	58,632	54,150	94,733	112,250
관 수					605	227		832					395	73	1,300
	계	60,715	65,777	100,652	105,253	102,888	91,004	526,289	80,166	58,632	54,150	94,733	112,645	1,017,619	1,002,645
강 원	민 수			531	1,647	879	506	3,563	847	650	455			27	5,542
	관 수														
	계			531	1,647	879	506	3,563	847	650	455			6,021	5,542
합 계	민 수	60,715	65,777	101,183	106,295	103,540	91,510	529,020	81,013	59,282	54,605	94,733	112,250	75,984	1,006,887
	관 수				605	227		832					395	73	1,300
	계	60,715	65,777	101,183	106,900	103,767	91,510	529,852	81,013	59,282	54,605	94,733	112,645	76,057	1,008,187

성신 부곡공장, 월별·지역별·수요별 내수출하

〈표-248〉

(단위 : 톤)

지역별	월별 수요별	1	2	3	4	5	6	소 계	7	8	9	10	11	12	합 계
		중 앙	민 수	24,429	25,787	46,215	46,956	39,871	34,484	217,742	31,622	23,599	22,623	38,938	38,429
관 수				408				408					53	50	511
계	24,429		25,787	46,623	46,956	39,871	34,484	218,150	31,622	23,599	22,623	38,938	38,482	26,104	399,518
강 원	민 수													102	102
	계													102	102
충 북	민 수									86					86
	계									86					86
충 남	민 수	1,857	1,468	5,119	9,068	8,160	7,927	33,599	6,304	2,570	3,098	5,062	7,508	4,906	63,047
	계	1,857	1,468	5,119	9,068	8,160	7,927	33,599	6,304	2,570	3,098	5,062	7,508	4,906	63,047
합 계	민 수	26,286	27,255	51,334	56,024	48,031	42,411	251,341	37,926	26,255	25,721	44,000	45,937	31,062	462,242
	관 수			408				408					53	50	511
	계	26,286	27,255	51,742	56,024	48,031	42,411	251,749	37,926	26,255	25,721	44,000	45,990	31,112	462,753

성신 춘천공장, 월별·지역별·수요별 내수출하

〈표-249〉

(단위 : 톤)

지역별	월별 수요별	1	2	3	4	5	6	소 계	7	8	9	10	11	12	합 계
		강 원	민 수			28	29			57					
계				28	29			57							57

성신 부강공장, 월별·지역별·수요별 내수출하

〈표-250〉

(단위 : 톤)

지역별	월별	1	2	3	4	5	6	소 계	7	8	9	10	11	12	합 계
	수요별														
중앙	민 수	359	324	330	196	653	577	2,439	295	406	201	60	691	461	4,553
	관 수														
	계	359	324	330	196	653	577	2,439	295	406	201	60	691	461	4,553
강원	민 수														
	관 수														
	계														
충북	민 수	2,968	2,620	8,748	11,227	7,877	6,657	40,097	2,817	1,291	1,200	2,758	3,866	3,276	55,305
	관 수														
	계	2,968	2,620	8,748	11,227	7,877	6,657	40,097	2,817	1,291	1,200	2,758	3,866	3,276	55,305
충남	민 수	10,994	14,313	30,066	36,035	31,115	31,643	154,166	29,854	19,062	20,810	31,518	32,274	27,019	314,703
	관 수	173						173							173
	계	11,167	14,313	30,066	36,035	31,115	31,643	154,339	29,854	19,062	20,810	31,518	32,274	27,019	314,876
전북	민 수	1,132	2,328	5,356	11,175	5,660	5,459	31,110	7,895	8,521	6,458	11,236	8,280	1,998	75,498
	관 수														
	계	1,132	2,328	5,356	11,175	5,660	5,459	31,110	7,895	8,521	6,458	11,236	8,280	1,998	75,498
전남	민 수	115	28	115	549	607	260	1,674			58	614	467	348	3,161
	관 수														
	계	115	28	115	549	607	260	1,674			58	614	467	348	3,161
경북	민 수	894	1,416	2,685	2,822	1,675	2,805	12,297	2,107	1,935	1,302	1,964	3,008	2,601	25,214
	관 수														
	계	894	1,416	2,685	2,822	1,675	2,805	12,297	2,107	1,935	1,302	1,964	3,008	2,601	25,214
경남	민 수	985	1,131	3,766	4,180	3,799	6,335	20,196	5,327	5,217	4,645	6,592	6,236	5,439	53,652
	관 수														
	계	985	1,131	3,766	4,180	3,799	6,335	20,196	5,327	5,217	4,645	6,592	6,236	5,439	53,652
부산	민 수														
	관 수														
	계														
제주	민 수														
	관 수														
	계														
합계	민 수	17,447	22,160	51,066	66,184	51,386	53,736	261,979	48,295	36,432	34,674	54,742	54,822	41,142	532,086
	관 수	173						173							173
	계	17,620	22,160	51,066	66,184	51,386	53,736	262,152	48,295	36,432	34,674	54,742	54,822	41,142	532,259

성신 부강S공장, 월별·지역별·수요별 내수출하

〈표-251〉

(단위 : 톤)

지역별	월별	1	2	3	4	5	6	소 계	7	8	9	10	11	12	합 계
	수요별														
중앙	민 수	11,823	5,833	875	9,909	399	4,458	33,297	7,622	6,524	1,991	1,398	3,108	6,718	60,658
	관 수 계	11,823	5,833	875	9,909	399	4,458	33,297	7,622	6,524	1,991	1,398	3,108	6,718	60,658
강원	민 수								118						118
	관 수 계								118						118
충북	민 수	28	56	142	172	85	85	568	55	86	56	231	778	1,678	3,452
	관 수 계	28	56	142	172	85	85	568	55	86	56	231	778	1,678	3,452
충남	민 수	5,113	5,176	16,711	25,313	17,961	17,761	88,035	13,671	7,914	8,283	13,031	10,768	7,714	149,416
	관 수 계	5,113	5,176	16,711	25,313	17,961	17,761	88,035	13,671	7,914	8,283	13,031	10,768	7,714	149,416
전북	민 수			56	875	2,223	1,707	4,861	1,394	57	110	72	338		6,832
	관 수 계			56	875	2,223	1,707	4,861	1,394	57	110	72	338		6,832
전남	민 수						510	510	253	56	200	173	141	255	1,588
	관 수 계						510	510	253	56	200	173	141	255	1,588
경북	민 수	3,303	3,626	10,458	21,291	19,522	16,774	74,974	13,225	8,344	9,499	13,080	10,594	5,547	135,263
	관 수 계	3,303	3,626	10,458	21,291	19,522	16,774	74,974	13,225	8,344	9,499	13,080	10,594	5,547	135,263
경남	민 수	231	486	2,704	4,058	4,721	4,410	16,610	2,411	1,389	2,292	3,346	4,157	3,276	33,481
	관 수 계	231	486	2,704	4,058	4,721	4,410	16,610	2,411	1,389	2,292	3,346	4,157	3,276	33,481
부산	민 수														
	관 수 계														
제주	민 수														
	관 수 계														
합계	민 수	20,498	15,177	30,946	61,618	44,911	45,705	218,855	38,749	24,370	22,431	31,331	29,884	25,188	390,808
	관 수 계	20,498	15,177	30,946	61,618	44,911	45,705	218,855	38,749	24,370	22,431	31,331	29,884	25,188	390,808

성신 안동공장, 월별·지역별·수요별 내수출하

〈표-252〉

(단위 : 톤)

지역별	월별 수요별	1	2	3	4	5	6	소 계	7	8	9	10	11	12	합 계
		중 앙	민 수 관 수 계												
강 원	민 수 관 수 계														
충 북	민 수 관 수 계										29				29
충 남	민 수 관 수 계										29				29
전 북	민 수 관 수 계														
전 남	민 수 관 수 계					29		29							29
						29		29							29
경 북	민 수 관 수 계	11,093	10,602	19,018	30,983	27,961	20,035	119,692	15,749	16,268	11,982	18,453	18,639	13,937	214,720
		11,093	10,602	19,018	30,983	27,961	20,035	119,692	15,749	16,268	11,982	18,453	18,639	13,937	214,720
경 남	민 수 관 수 계		353	1,595	2,002	1,599	2,397	7,946	1,544	1,008	1,442	1,479	1,483	593	15,495
			353	1,595	2,002	1,599	2,397	7,946	1,544	1,008	1,442	1,479	1,483	593	15,495
부 산	민 수 관 수 계														
제 주	민 수 관 수 계														
합 계	민 수 관 수 계	11,093	10,955	20,613	32,985	29,589	22,432	127,667	17,293	17,276	13,453	19,932	20,122	14,530	230,273
		11,093	10,955	20,613	32,985	29,589	22,432	127,667	17,293	17,276	13,453	19,932	20,122	14,530	247,566

성신 노산공장, 월별·지역별·수요별 내수출하

〈표-253〉

(단위: 톤)

지역별	월별 수요별	1	2	3	4	5	6	소 계	7	8	9	10	11	12	합 계
		중앙	민 수			23			85	108					
관 수															
	계			23			85	108							108
충남	민 수	261	858	2,331	6,211	5,974	5,111	20,746	1,760	1,216	710	576	1,926	494	27,428
	관 수														
	계	261	858	2,331	6,211	5,974	5,111	20,746	1,760	1,216	710	576	1,926	494	27,428
전북	민 수	958	1,104		2,159	1,758	2,073	8,052	2,587	318	200	142	28	28	11,355
	관 수														
	계	958	1,104		2,159	1,758	2,073	8,052	2,587	318	200	142	28	28	11,355
합계	민 수	1,219	1,962	2,354	8,370	7,732	7,269	28,906	4,347	1,534	910	718	1,954	522	38,891
	관 수														
	계	1,219	1,962	2,354	8,370	7,732	7,269	28,906	4,347	1,534	910	718	1,954	522	38,891

성신 김해공장, 월별·지역별·수요별 내수출하

〈표-254〉

(단위: 톤)

지역별	월별 수요별	1	2	3	4	5	6	소 계	7	8	9	10	11	12	합 계
		경남	민 수	298	396		1,039	5,205	1,040	7,978				1,039	4,155
관 수														267	267
	계	298	396		1,039	5,205	1,040	7,978				1,039	4,155	2,078	15,250

실출하 : 19,539 11,455 15,481 17,969 19,377 17,140 100,961 14,253 9,843 7,444 12,473 11,564 14,539 171,077

유진고려, 월별·지역별·수요별 내수출하 총괄

〈표-255〉

(단위: 톤)

지역별	월별	1	2	3	4	5	6	소 계	7	8	9	10	11	12	합 계
	수요별														
중앙	민 수														
	관 수														
	계														
강원	민 수														
	관 수														
	계														
충북	민 수														
	관 수														
	계														
충남	민 수														
	관 수														
	계														
전북	민 수	12,373	13,992	37,353	47,408	37,597	35,365	184,088	31,806	18,988	25,392	36,221	29,775	20,403	346,673
	관 수	60	226	304	238	256	216	1,300	180	239	218	597	789	284	3,607
	계	12,433	14,218	37,657	47,646	37,853	35,581	185,388	31,986	19,227	25,610	36,818	30,564	20,687	350,280
전남	민 수	66,962	66,752	100,095	93,415	96,370	86,366	509,960	74,500	59,639	77,936	99,117	108,897	73,308	1,003,357
	관 수	2,306	2,675	7,905	7,488	4,138	3,875	28,387	3,314	2,876	2,757	2,461	3,692	3,006	46,493
	계	69,268	69,427	108,000	100,903	100,508	90,241	538,347	77,814	62,515	80,693	101,578	112,589	76,314	1,049,850
경북	민 수														
	관 수														
	계														
경남	민 수	27,233	28,205	34,113	58,658	56,437	51,798	256,444	36,820	43,054	33,923	40,304	43,877	34,620	489,042
	관 수	47	1,937	4,667	1,502	86	336	8,575	95	86	40	184	167	872	10,019
	계	27,280	30,142	38,780	60,160	56,523	52,134	265,019	36,915	43,140	33,963	40,488	44,044	35,492	499,061
부산	민 수														
	관 수														
	계														
제주	민 수														
	관 수														
	계														
합계	민 수	106,568	108,949	171,561	199,481	190,404	173,529	950,492	143,126	121,681	137,251	175,642	182,549	128,331	1,839,072
	()	(4,123)	(4,781)	(11,495)	(15,043)	(10,794)	(10,409)	(56,645)	(13,048)	(5,166)	(5,377)	(6,480)	(2,918)	(780)	(90,414)
	관 수	2,413	4,838	12,876	9,228	4,480	4,427	38,262	3,589	3,201	3,015	3,242	4,648	4,162	60,119
	계	108,981	113,787	184,437	208,709	194,884	177,956	988,754	146,715	124,882	140,266	178,884	187,197	132,493	1,899,191

주 : 민수는 ()내 특수용도 포함.

유진고려 장성공장, 월별·지역별·수요별 내수출하

〈표-256〉

(단위 : 톤)

지역별	월별 수요별	1	2	3	4	5	6	소 계	7	8	9	10	11	12	합 계
		전북	민 수	7,133	10,393	22,549	32,313	26,347	24,639	123,374	20,763	14,889	15,467	22,028	17,867
관 수	60		154	256	238	256	216	1,180	180	239	218	562	789	284	3,452
계	7,193		10,547	22,805	32,551	26,603	24,855	124,554	20,943	15,128	15,685	22,590	18,656	10,416	227,972
전남	민 수	30,479	31,246	58,777	63,446	69,262	68,391	321,601	48,658	45,249	59,218	82,889	83,748	54,767	696,130
	관 수	2,210	2,657	7,615	7,348	4,048	3,832	27,710	3,224	2,826	2,718	2,440	3,668	2,992	45,578
	계	32,689	33,903	66,392	70,794	73,310	72,223	349,311	51,882	48,075	61,936	85,329	87,416	57,759	741,708
경남	민 수	1,038	1,065	1,244	1,964	1,551	1,359	8,221	945	874	319	824	1,356	952	13,491
	관 수		14	58	35	61	74	242	95	86	40	164	167	69	863
	계	1,038	1,079	1,302	1,999	1,612	1,433	8,463	1,040	960	359	988	1,523	1,021	14,354
합계	민 수	38,650 (3,793)	42,704 (4,028)	82,570 (9,475)	97,723 (12,520)	97,160 (7,729)	94,389 (7,440)	453,196 (44,985)	70,366 (9,632)	61,012 (5,166)	75,004 (5,377)	105,741 (6,480)	102,971 (2,522)	65,851 (354)	934,141 (74,516)
	관 수	2,270	2,825	7,929	7,621	4,365	4,122	29,132	3,499	3,151	2,976	3,166	4,624	3,345	49,893
	계	40,920	45,529	90,499	105,344	101,525	98,511	482,328	73,865	64,163	77,980	108,907	107,595	69,196	984,034

주 : 민수는 () 내 특수용도 포함.

유진고려 광양공장, 월별·지역별·수요별 내수출하

〈표-257〉

(단위 : 톤)

지역별	월별 수요별	1	2	3	4	5	6	소 계	7	8	9	10	11	12	합 계
		전북	민 수	5,240	3,599	14,804	15,095	11,250	10,726	60,714	11,043	4,099	9,925	14,193	11,908
관 수			72	48				120				35			155
계	5,240		3,671	14,852	15,095	11,250	10,726	60,834	11,043	4,099	9,925	14,228	11,908	10,271	122,308
전남	민 수	36,483	35,506	41,318	29,969	27,108	17,975	188,359	25,842	14,390	18,718	16,228	25,149	18,541	307,227
	관 수	96	18	290	140	90	43	677	90	50	39	21	24	14	915
	계	36,579	35,524	41,608	30,109	27,198	18,018	189,036	25,932	14,440	18,757	16,249	25,173	18,555	308,142
경남	민 수	26,195	27,140	32,869	56,694	54,886	50,439	248,223	35,875	42,180	33,604	39,480	42,521	33,668	475,551
	관 수	47	1,923	4,609	1,467	25	262	8,333				20		803	9,156
	계	26,242	29,063	37,478	58,161	54,911	50,701	256,556	35,875	42,180	33,604	39,500	42,521	34,471	484,707
합계	민 수	67,918 (330)	66,245 (753)	88,991 (2,020)	101,758 (2,523)	93,244 (3,065)	79,140 (2,969)	497,296 (11,660)	72,760 (3,416)	60,669	62,247	69,901	79,578 (396)	62,480 (426)	904,931 (15,898)
	관 수	143	2,013	4,947	1,607	115	305	9,130	90	50	39	76	24	817	10,226
	계	68,061	68,258	93,938	103,365	93,359	79,445	506,426	72,850	60,719	62,286	69,977	79,602	63,297	915,157

주 : 민수는 () 내 특수용도 포함.

라피즈하라, 월별·지역별·수요별 내수출하 총괄

〈표 - 258〉

(단위 : 톤)

지역별	월별	1	2	3	4	5	6	소 계	7	8	9	10	11	12	합 계
	수요별														
중앙	민 수	75,791	85,720	122,536	155,365	167,451	153,666	760,529	135,319	117,401	138,002	205,092	161,938	117,722	1,636,003
	관 수	164	292	779	281	673	652	2,841	1,170	288	84	635	779	342	6,139
	계	75,955	86,012	123,315	155,646	168,124	154,318	763,370	136,489	117,689	138,086	205,727	162,717	118,064	1,642,142
강원	민 수	2,530	3,716	14,404	30,717	28,298	25,134	104,799	21,560	14,638	20,710	27,935	25,652	17,787	233,081
	관 수	10	41	161	554	488	435	1,689	155	494	378	1,202	435	748	5,101
	계	2,540	3,757	14,565	31,271	28,786	25,569	106,488	21,715	15,132	21,088	29,137	26,087	18,535	238,182
충북	민 수	13,710	18,305	30,205	31,282	24,159	29,628	147,289	32,993	23,555	29,984	40,118	44,366	24,718	343,023
	관 수	113	8	15	190	138	114	578	184	35	49	96	50	66	1,058
	계	13,823	18,313	30,220	31,472	24,297	29,742	147,867	33,177	23,590	30,033	40,214	44,416	24,784	344,081
충남	민 수	6,433	9,869	21,380	22,720	19,880	21,816	102,098	17,927	17,657	18,960	25,331	21,363	14,880	218,216
	관 수	32	42	180	105	312	165	836	211	292	240	68	208	145	2,000
	계	6,465	9,911	21,560	22,825	20,192	21,981	102,934	18,138	17,949	19,200	25,399	21,571	15,025	220,216
전북	민 수	10,979	12,647	30,010	32,403	26,849	24,427	137,315	20,789	17,771	25,879	35,209	38,798	23,983	299,744
	관 수			16	260	112	100	488	106	64	206				864
	계	10,979	12,647	30,026	32,663	26,961	24,527	137,803	20,895	17,835	26,085	35,209	38,798	23,983	300,608
전남	민 수	38,056	37,618	56,257	54,997	57,333	59,747	304,008	47,937	49,850	53,315	70,292	60,993	47,934	634,329
	관 수	192	176	242	296	563	1,004	2,473	961	799	1,084	2,048	926	762	9,053
	계	38,248	37,794	56,499	55,293	57,896	60,751	306,481	48,898	50,649	54,399	72,340	61,919	48,696	643,382
경북	민 수	25,331	28,422	50,904	64,901	65,667	65,420	300,645	53,586	50,087	54,126	78,118	79,628	58,051	674,241
	관 수												12	12	
	계	25,331	28,422	50,904	64,901	65,667	65,420	300,645	53,586	50,087	54,126	78,118	79,628	58,063	674,253
경남	민 수	80,321	75,457	114,587	122,105	117,644	97,475	607,589	81,175	68,999	75,579	104,078	108,294	109,606	1,155,320
	관 수	10		44	69	45	1,037	1,205	1	23	45	52	10	296	1,632
	계	80,331	75,457	114,631	122,174	117,689	98,512	608,794	81,176	69,022	75,624	104,130	108,304	109,902	1,156,952
부산	민 수	10,899	9,800	8,330	12,812	15,030	12,109	68,980	29,598	23,944	26,958	39,916	38,872	33,192	261,460
	관 수	17	16		26	18	8	85	4						89
	계	10,916	9,816	8,330	12,838	15,048	12,117	69,065	29,602	23,944	26,958	39,916	38,872	33,192	261,549
제주	민 수	11,627	10,880	14,063	17,103	16,718	16,133	86,524	10,486	7,776	7,413	11,283	14,754	10,710	148,946
	관 수	925	382	15	115	317	12	1,766	145	148	81	1,004	622	552	4,318
	계	12,552	11,262	14,078	17,218	17,035	16,145	88,290	10,631	7,924	7,494	12,287	15,376	11,262	153,264
합계	민 수	275,677	292,434	462,676	544,405	539,029	505,555	2,619,776	451,370	391,678	450,926	637,372	594,658	458,583	5,604,363
	관 수	1,463	957	1,452	1,896	2,666	3,527	11,961	2,937	2,143	(348)	(56)	(759)	(1,163)	
	계	277,140	293,391	464,128	546,301	541,695	509,082	2,631,737	454,307	393,821	453,093	642,477	597,688	461,506	5,634,629

주 : 민수는 () 내 특수용도 포함.

리파즈한라 옥계항공장, 월별·지역별·수요별 내수출하

〈표 - 259〉

(단위 : 톤)

지역별	월별 수요별	1	2	3	4	5	6	소 계	7	8	9	10	11	12	합 계
		중 앙	민 수	3,995	3,830	6,906	10,597	12,963	12,424	50,715	10,486	8,726	9,052	9,060	8,763
	관 수	8	12				7	27				30		10	67
	계	4,003	3,842	6,906	10,597	12,963	12,431	50,742	10,486	8,726	9,052	9,090	8,763	8,499	105,358
강 원	민 수	2,530	3,628	14,589	30,654	28,557	24,265	104,223	21,014	15,014	19,233	26,435	25,267	17,443	228,629
	관 수		12	61	230	466	376	1,145	150	226	122	316	295	682	2,936
	계	2,530	3,640	14,650	30,884	29,023	24,641	105,368	21,164	15,240	19,355	26,751	25,562	18,125	231,565
충 북	민 수														
	관 수						20	20	5						25
	계						20	20	5						25
충 남	민 수									2,953		27			2,980
	관 수														
	계									2,953		27			2,980
전 북	민 수														
	관 수														
	계														
전 남	민 수	9,700						9,700							9,700
	관 수														
	계	9,700						9,700							9,700
경 북	민 수					26	185	211	607	684	552	761	1,106	107	4,028
	관 수													12	12
	계					26	185	211	607	684	552	761	1,106	119	4,040
경 남	민 수														
	관 수														
	계														
부 산	민 수														
	관 수														
	계														
제 주	민 수														
	관 수														
	계														
합 계	민 수	16,225	7,458	21,495	41,251	41,546	36,874	164,849	32,107	27,377	28,837	36,283	35,136	26,039	350,628
	관 수	8	24	61	230	466	403	1,192	155	226	122	(18)	(233)	(251)	3,040
	계	16,233	7,482	21,556	41,481	42,012	37,277	166,041	32,262	27,603	28,959	36,629	35,431	26,743	353,668

실출하 : 16,233 7,481 21,556 41,481 42,012 37,277 166,039 32,263 24,650 28,959 36,630 35,431 26,743 350,715

주 : 민수는 () 내 특수용도 포함.

리파즈한라 옥계공장, 월별·지역별·수요별 내수출하

〈표-260〉

(단위 : 톤)

지역별	월별 수요별	1	2	3	4	5	6	소 계	7	8	9	10	11	12	합 계
		중 앙	민 수												
관 수	104		186	107	55	42	41	535	6	60	34	23	19	45	722
	계	104	186	107	55	42	41	535	6	60	34	23	19	45	722
강 원	민 수														
	관 수	10	29	100	324	22	59	544	5	268	256	886	140	66	2,165
	계	10	29	100	324	22	59	544	5	268	256	886	140	66	2,165
합 계	민 수														
	관 수	114	215	207	379	64	100	1,079	11	328	290	909	159	111	2,887
	계	114	215	207	379	64	100	1,079	11	328	290	909	159	111	2,887
실출하 :		114	215	207	583	370	253	1,742	164	430	443	1,113	312	162	4,366

리파즈한라 부곡공장, 월별·지역별·수요별 내수출하

〈표-261〉

(단위 : 톤)

지역별	월별 수요별	1	2	3	4	5	6	소 계	7	8	9	10	11	12	합 계
		중 앙	민 수	12,203	11,694	12,313	20,110	25,835	19,276	101,431	22,502	16,147	13,827	27,952	19,599
관 수															
	계	12,203	11,694	12,313	20,110	25,835	19,276	101,431	22,502	16,147	13,827	27,952	19,599	16,808	218,266
충 남	민 수	850	818	1,432	1,143	495	763	5,501	818	442	389	1,639	1,093	600	10,482
	관 수														
	계	850	818	1,432	1,143	495	763	5,501	818	442	389	1,639	1,093	600	10,482
합 계	민 수	13,053	12,512	13,745	21,253	26,330	20,039	106,932	23,320	16,589	14,216	29,591	20,692	17,408	228,748
	관 수														
	계	13,053	12,512	13,745	21,253	26,330	20,039	106,932	23,320	16,589	14,216	29,591	20,692	17,408	228,748
실출하 :		13,053	12,512	13,745	21,253	26,330	20,039	106,932	23,320	16,589	21,496	34,791	27,972	19,488	250,588

리파즈한라 인천공장, 월별·지역별·수요별 내수출하

〈표-262〉

(단위 : 톤)

지역별	월별 수요별	1	2	3	4	5	6	소 계	7	8	9	10	11	12	합 계
		중 앙	민 수	51,931	57,146	100,951	121,362	126,621	111,559	569,570	93,987	88,546	101,380	150,275	118,488
관 수	38		94	666	185	631	600	2,214	1,164	209	34	548	684	243	5,096
계	51,969		57,240	101,617	121,547	127,252	112,159	571,784	95,151	88,755	101,414	150,823	119,172	81,266	1,208,365
충 북	민 수														
	관 수						8	8	119						127
	계						8	8	119						127
충 남	민 수	145	59	935	292			1,431		20				29	1,480
	관 수														
	계	145	59	935	292			1,431		20				29	1,480
합 계	민 수	52,076	57,205	101,886	121,654	126,621	111,559	571,001	93,987	88,566	101,380	150,275	118,488	81,052	1,204,749
	관 수	38	94	666	185	631	608	2,222	1,283	209	34	548	684	243	5,223
	계	52,114	57,299	102,552	121,839	127,252	112,167	573,223	95,270	88,775	101,414	150,823	119,172	81,295	1,209,972

실출하 : 52,114 54,604 86,477 92,369 99,870 92,799 478,234 80,833 73,173 91,219 140,323 99,790 68,007 1,031,579

리파즈한라 초성리공장, 월별·지역별·수요별 내수출하

〈표-263〉

(단위 : 톤)

지역별	월별 수요별	1	2	3	4	5	6	소 계	7	8	9	10	11	12	합 계
		중 앙	민 수	5,851	10,111	-1,346	259	-1,965	5,173	18,083	2,642	-2,641	5,595	6,167	2,847
관 수	14			6	41		4	65		19	16	34	76	44	254
계	5,865		10,111	-1,340	300	-1,965	5,177	18,148	2,642	-2,622	5,611	6,201	2,923	2,785	35,688
강 원	민 수		88	-185	63	-259	782	489	430	-491	929	1,471	327	258	3,413
	관 수														
	계		89	-185	62	-259	782	489	429	-491	929	1,471	327	258	3,413
전 북	민 수	72	117	499	464	491	330	1,973	372	127	95	76	100	16	2,759
	관 수														
	계	72	116	499	465	491	330	1,973	373	127	95	76	100	16	2,759
합 계	민 수	5,923	10,316	-1,032	786	-1,733	6,285	20,545	3,444	-3,005	6,619	7,714	3,274	3,015	41,606
	관 수	14		6	41		4	65		19	16	34	76	44	254
	계	5,937	10,316	-1,026	827	-1,733	6,289	20,610	3,444	-2,986	6,635	7,748	3,350	3,059	41,860

실출하 : 5,937 10,316 24,974 32,027 26,347 31,249 130,848 29,444 20,934 28,475 35,827 26,231 17,619 289,378

리파즈한라 음성공장, 월별·지역별·수요별 내수출하

〈표-264〉

(단위 : 톤)

지역별	월별 수요별	1	2	3	4	5	6	소 계	7	8	9	10	11	12	합 계
		중앙	민 수	858	1,640	2,761	2,751	3,192	4,491	15,693	4,414	4,610	5,741	7,031	7,403
관 수															
계	858		1,640	2,761	2,751	3,192	4,491	15,693	4,414	4,610	5,741	7,031	7,403	4,992	49,884
충북	민 수	13,472	16,073	25,219	25,952	19,752	24,362	124,830	26,795	18,129	23,344	33,207	38,636	19,468	284,409
	관 수			15	21	20	50	106	20	20	9	43	20	36	254
	계	13,472	16,073	25,234	25,973	19,772	24,412	124,936	26,815	18,149	23,353	33,250	38,656	19,504	284,663
충남	민 수	1,067	407	1,044	638	934	1,210	5,300	1,269	1,310	1,309	1,711	377	519	11,795
	관 수	32	42	180	105	312	165	836	211	292	240	48	188	88	1,903
	계	1,099	449	1,224	743	1,246	1,375	6,136	1,480	1,602	1,549	1,759	565	607	13,698
경북	민 수		60	843	1,540	1,057	1,965	5,465	1,392	844	1,717	1,557	1,923	1,361	14,259
	관 수														
	계		60	843	1,540	1,057	1,965	5,465	1,392	844	1,717	1,557	1,923	1,361	14,259
합계	민 수	15,397	18,180	29,867	30,881	24,935	32,028	151,288	33,870	24,893	32,111	43,506	48,339	26,340	360,347
	관 수	32	42	195	126	332	215	942	231	312	249	91	208	124	2,157
	계	15,429	18,222	30,062	31,007	25,267	32,243	152,230	34,101	25,205	32,360	43,597	48,547	26,464	362,504

실출하 : 15,429 18,222 30,062 31,007 25,267 32,243 152,230 34,100 25,205 32,360 43,598 43,705 26,464 357,662

주 : 민수는 ()내 특수용도 포함.

리파즈한라 매포공장, 월별·지역별·수요별 내수출하

〈표-265〉

(단위 : 톤)

지역별	월별 수요별	1	2	3	4	5	6	소 계	7	8	9	10	11	12	합 계
		충북	민 수	238	2,232	4,986	5,330	4,407	5,266	22,459	6,198	5,426	6,640	6,911	5,730
관 수															
계	238		2,232	4,986	5,330	4,407	5,266	22,459	6,198	5,426	6,640	6,911	5,730	5,250	58,614
충남	민 수	-52	3,637	6,690	10,756	10,992	10,933	42,956	8,837	5,175	6,582	11,070	7,394	4,186	86,200
	관 수														
	계	-52	3,637	6,690	10,756	10,992	10,933	42,956	8,837	5,175	6,582	11,070	7,394	4,186	86,200
합계	민 수	186	5,869	11,676	16,086	15,399	16,199	65,415	15,035	10,601	13,222	17,981	13,124	9,436	144,814
	관 수										(348)				(348)
	계	186	5,869	11,676	16,086	15,399	16,199	65,415	15,035	10,601	13,222	17,981	13,124	9,436	144,814

실출하 : 4,346 5,869 11,676 16,086 15,398 16,199 69,575 15,034 10,601 13,221 17,981 13,124 9,437 148,973

주 : 민수는 ()내 특수용도 포함.

리파즈한라 장항공장, 월별·지역별·수요별 내수출하

〈표-266〉

(단위 : 톤)

지역별	월별 수요별	1	2	3	4	5	6	소 계	7	8	9	10	11	12	합 계
		충북	민 수												
	관 수	113	8		169	118	36	445	40	15	40	53	30	30	653
	계	113	8		169	118	36	445	40	15	40	53	30	30	653
충남	민 수	4,423	4,948	11,279	9,891	7,459	8,851	46,851	7,003	7,551	10,680	10,884	12,499	9,546	105,014
	관 수											20	20	57	97
	계	4,423	4,948	11,279	9,891	7,459	8,851	46,851	7,003	7,551	10,680	10,904	12,519	9,603	105,111
전북	민 수	9,334	10,309	25,665	29,265	23,598	21,647	119,818	18,845	15,441	21,367	25,873	29,908	19,737	250,989
	관 수								10	64	206				280
	계	9,334	10,309	25,665	29,265	23,598	21,647	119,818	18,855	15,505	21,573	25,873	29,908	19,737	251,269
전남	민 수											20		113	133
	관 수														
	계											20		113	133
합계	민 수	13,757	15,257	36,944	39,156	31,057	30,498	166,669	25,848	22,992	32,047	36,777	42,407	29,396	356,136
	관 수	113	8		169	118	36	444	50	79	246	(20)		(113)	(133)
	계	13,870	15,265	36,944	39,325	31,175	30,534	167,113	25,898	23,071	32,293	36,850	42,457	29,483	357,165

실출하 : 13,285 14,206 35,932 38,911 31,175 30,534 164,042 25,898 23,071 32,293 36,851 42,457 29,482 354,094

주 : 민수는 ()내 특수용도 포함.

리파즈한라 삼호공장, 월별·지역별·수요별 내수출하

〈표-267〉

(단위 : 톤)

지역별	월별 수요별	1	2	3	4	5	6	소 계	7	8	9	10	11	12	합 계
		전북	민 수											59	
	관 수			16	260	112	100	488	96						584
	계			16	260	112	100	488	96			59			643
전남	민 수	18,846	21,594	32,394	34,528	32,277	33,816	173,455	26,444	27,663	31,304	33,213	30,264	25,617	347,960
	관 수	192	176	242	296	560	1,003	2,469	951	787	1,076	2,003	905	762	8,953
	계	19,038	21,770	32,636	34,824	32,837	34,819	175,924	27,395	28,450	32,380	35,216	31,169	26,379	356,913
합계	민 수	18,846	21,594	32,394	34,528	32,277	33,816	173,455	26,444	27,663	31,304	33,272	30,264	25,617	348,019
	관 수	192	176	258	556	672	1,103	2,957	1,047	787	1,076	2,003	905	762	9,537
	계	19,038	21,770	32,652	35,084	32,949	34,919	176,412	27,491	28,450	32,380	35,275	31,169	26,379	357,556

실출하 : 18,506 21,735 32,651 35,084 32,949 34,919 175,844 27,492 28,450 32,379 35,275 31,169 26,378 356,987

리파즈한라 광양공장, 월별·지역별·수요별 내수출하

〈표-268〉

(단위: 톤)

지역별	월별	1	2	3	4	5	6	소 계	7	8	9	10	11	12	합 계
	수요별														
중앙	민 수														
	관 수														
	계														
강원	민 수														
	관 수														
	계														
충북	민 수														
	관 수														
	계														
충남	민 수														
	관 수														
	계														
전북	민 수					346	621	967	265	422	364	1,263	1,195	179	4,655
	관 수														
	계					346	621	967	265	422	364	1,263	1,195	179	4,655
전남	민 수	2,237	5,232	11,896	9,554	11,812	14,042	54,773	9,540	9,460	11,704	20,740	14,795	8,651	129,663
	관 수					3	1	4	10	12	8	45	21		100
	계	2,237	5,232	11,896	9,554	11,815	14,043	54,777	9,550	9,472	11,712	20,785	14,816	8,651	129,763
경북	민 수														
	관 수														
	계														
경남	민 수	2,199	7,887	9,132	7,865	7,912	6,955	41,950	6,620	4,800	6,142	10,370	9,717	11,281	90,880
	관 수														
	계	2,199	7,887	9,132	7,865	7,912	6,955	41,950	6,620	4,800	6,142	10,370	9,717	11,281	90,880
부산	민 수												842	1,175	2,017
	관 수														
	계												842	1,175	2,017
제주	민 수														
	관 수														
	계														
합계	민 수	4,436	13,119	21,028	17,419	20,070	21,618	97,690	16,425	14,682	18,210	32,373	26,549	21,286	227,215
	관 수					3	1	4	10	12	8	45	21	(413)	(413)
	계	4,436	13,119	21,028	17,419	20,073	21,619	97,694	16,435	14,694	18,218	32,418	26,570	21,286	227,315

실출하 : 4,436 13,119 21,028 17,419 20,073 21,619 97,694 16,434 14,694 18,218 31,212 24,949 21,168 224,369

주 : 민수는 ()내 특수용도 포함.

리파즈한라 광양S공장, 월별·지역별·수요별 내수출하

〈표-269〉

(단위 : 톤)

지역별	월별													합계		
	수요별	1	2	3	4	5	6	소계	7	8	9	10	11		12	
중앙	민수								741	799	30					1,570
	관수															
	계								741	799	30					1,570
강원	민수															
	관수															
	계															
충북	민수															
	관수															
	계															
충남	민수						59	59		206						265
	관수															
	계						59	59		206						265
전북	민수	1,573	2,221	3,846	2,674	2,414	1,829	14,557	1,307	1,781	4,053	7,938	7,595	4,051		41,282
	관수															
	계	1,573	2,221	3,846	2,674	2,414	1,829	14,557	1,307	1,781	4,053	7,938	7,595	4,051		41,282
전남	민수	7,243	10,792	11,967	10,915	13,244	11,889	66,050	11,953	12,727	10,307	16,319	15,934	13,553		146,843
	관수															
	계	7,243	10,792	11,967	10,915	13,244	11,889	66,050	11,953	12,727	10,307	16,319	15,934	13,553		146,843
경북	민수		146	58				204	29			119	207	538		1,097
	관수															
	계		146	58				204	29			119	207	538		1,097
경남	민수	9,297	15,141	29,949	26,541	28,312	26,591	135,831	21,742	19,713	20,662	26,490	26,714	30,465		281,617
	관수															
	계	9,297	15,141	29,949	26,541	28,312	26,591	135,831	21,742	19,713	20,662	26,490	26,714	30,465		281,617
부산	민수								4,826	5,898	7,789	12,811	12,390	10,524		54,238
	관수															
	계								4,826	5,898	7,789	12,811	12,390	10,524		54,238
제주	민수															
	관수															
	계															
합계	민수	18,113	28,300	45,820	40,130	43,970	40,368	216,701	40,598	41,124	42,841	63,677	62,840	59,131		526,912
	관수															
	계	18,113	28,300	45,820	40,130	43,970	40,368	216,701	40,598	41,124	42,841	63,677	62,840	59,131		526,912

리파즈한라 포항공장, 월별·지역별·수요별 내수출하

〈표-270〉

(단위 : 톤)

지역별	월별	1	2	3	4	5	6	소 계	7	8	9	10	11	12	합 계
	수요별														
중앙	민 수	953	1,299	951	286	805	743	5,037	547	1,214	2,377	4,607	4,838	3,669	22,289
	관 수														
	계	953	1,299	951	286	805	743	5,037	547	1,214	2,377	4,607	4,838	3,669	22,289
강원	민 수						87	87	116	115	548	29	58	86	1,039
	관 수														
	계						87	87	116	115	548	29	58	86	1,039
충북	민 수														
	관 수														
	계														
충남	민 수														
	관 수														
	계														
전북	민 수														
	관 수														
	계														
전남	민 수														
	관 수														
	계														
경북	민 수	15,124	16,332	32,272	44,860	45,010	41,818	195,416	33,234	28,958	30,841	40,457	46,594	33,599	409,099
	관 수														
	계	15,124	16,332	32,272	44,860	45,010	41,818	195,416	33,234	28,958	30,841	40,457	46,594	33,599	409,099
경남	민 수	16,861	14,513	22,750	29,433	28,763	24,329	136,649	20,324	17,439	15,227	17,918	18,076	16,700	242,333
	관 수														
	계	16,861	14,513	22,750	29,433	28,763	24,329	136,649	20,324	17,439	15,227	17,918	18,076	16,700	242,333
부산	민 수	1,446	3,471	1,941	4,893	7,076	3,727	22,554	16,220	12,234	13,095	15,311	8,987	9,343	97,744
	관 수														
	계	1,446	3,471	1,941	4,893	7,076	3,727	22,554	16,220	12,234	13,095	15,311	8,987	9,343	97,744
제주	민 수														
	관 수														
	계														
합계	민 수	34,384	35,615	57,914	79,472	81,654	70,704	359,743	70,441	59,960	62,088	78,322	78,553	63,397	772,504
	관 수														
	계	34,384	35,615	57,914	79,472	81,654	70,704	359,743	70,441	59,960	62,088	78,322	78,553	63,397	772,504

리파즈한라 온산공장, 월별·지역별·수요별 내수출하

〈표-271〉

(단위 : 톤)

지역별	월별 수요별	1	2	3	4	5	6	소 계	7	8	9	10	11	12	합 계
		경북	민 수	1,860	1,733	1,893	3,166	3,495	5,757	17,904	6,008	9,511	7,152	10,990	9,188
관 수															
계	1,860		1,733	1,893	3,166	3,495	5,757	17,904	6,008	9,511	7,152	10,990	9,188	8,755	69,508
경남	민 수	23,415	18,875	25,569	29,916	27,385	18,350	143,510	16,857	14,218	16,675	23,566	25,291	22,898	263,015
	관 수	10		8		30	1,037	1,085				51			1,136
	계	23,425	18,875	25,577	29,916	27,415	19,387	144,595	16,857	14,218	16,675	23,617	25,291	22,898	264,151
부산	민 수	9,453	6,329	6,389	7,303	7,925	8,205	45,604	6,008	4,307	3,656	6,725	12,983	10,160	89,443
	관 수	17	16		26	18	8	85	4						89
	계	9,470	6,345	6,389	7,329	7,943	8,213	45,689	6,012	4,307	3,656	6,725	12,983	10,160	89,532
합계	민 수	34,728	26,937	33,851	40,385	38,805	32,312	207,018	28,873	28,036	27,483	41,281	47,462	41,813	421,966
	관 수	27	16	8	26	48	1,045	1,170	4			51			1,225
	계	34,755	26,953	33,859	40,411	38,853	33,357	208,188	28,877	28,036	27,483	41,332	47,462	41,813	423,191

실출하 : 34,755 26,953 33,859 40,411 38,448 31,000 205,426 26,496 24,636 24,921 37,829 43,744 38,514 401,566

리파즈한라 창원공장, 월별·지역별·수요별 내수출하

〈표-272〉

(단위 : 톤)

지역별	월별 수요별	1	2	3	4	5	6	소 계	7	8	9	10	11	12	합 계
		전남	민 수	30						30					
관 수															
계	30							30							30
경북	민 수	8,347	10,151	15,838	15,335	16,079	15,695	81,445	12,316	10,090	13,864	24,234	20,610	13,691	176,250
	관 수														
	계	8,347	10,151	15,838	15,335	16,079	15,695	81,445	12,316	10,090	13,864	24,234	20,610	13,691	176,250
경남	민 수	28,549	19,041	27,187	28,350	25,272	21,250	149,649	15,632	12,829	16,873	25,734	28,496	28,262	277,475
	관 수			36	69	15		120	1	23	45	1	10	296	496
	계	28,549	19,041	27,223	28,419	25,287	21,250	149,769	15,633	12,852	16,918	25,735	28,506	28,558	277,971
부산	민 수				616	29	177	822	2,544	1,505	2,418	5,069	3,670	1,990	18,018
	관 수														
	계				616	29	177	822	2,544	1,505	2,418	5,069	3,670	1,990	18,018
합계	민 수	36,926	29,192	43,025	44,301	41,380	37,122	231,946	30,492	24,424	33,155	55,037	52,776	43,943	471,773
	관 수			36	69	15		120	1	23	45	1	10	296	496
	계	36,926	29,192	43,061	44,370	41,395	37,122	232,066	30,493	24,447	33,200	55,038	52,786	44,239	472,269

실출하 : 32,504 29,150 43,062 44,370 41,395 37,122 227,602 30,494 24,447 28,866 47,825 44,852 36,518 440,604

리파즈한라 제주공장, 월별·지역별·수요별 내수출하

〈표-273〉

(단위 : 톤)

지역별	월별 수요별	1	2	3	4	5	6	소 계	7	8	9	10	11	12	합 계
		제 주	민 수	11,627	10,880	14,063	17,103	16,718	16,133	86,524	10,486	7,776	7,413	11,283	14,754
관 수	925		382	15	115	317	12	1,766	145	148	81	1,004	622	552	4,318
계	12,552		11,262	14,078	17,218	17,035	16,145	88,290	10,631	7,924	7,494	12,287	15,376	11,262	153,264

한국 포항공장, 월별·지역별·수요별 내수출하 총괄

〈표-274〉

(단위 : 톤)

지역별	월별 수요별	1	2	3	4	5	6	소 계	7	8	9	10	11	12	합 계
		강 원	민 수						30	30	238	294	593	893	121
관 수															
계							30	30	238	294	593	893	121	537	2,706
경 북	민 수	26,374	27,065	44,091	52,858	58,852	60,863	270,103	58,428	44,871	46,077	69,310	77,757	59,108	625,654
	관 수														
	계	26,374	27,065	44,091	52,858	58,852	60,863	270,103	58,428	44,871	46,077	69,310	77,757	59,108	625,654
경 남	민 수	15,676	12,756	14,805	15,975	21,758	24,634	105,604	21,013	18,718	15,791	34,815	34,366	24,969	255,276
	관 수		85	349	3,088	2,883	2,484	8,889		2,346	1,447	742	599		14,023
	계	15,676	12,841	15,154	19,063	24,641	27,118	114,493	21,013	21,064	17,238	35,557	34,965	24,969	269,299
부 산	민 수	14,848	11,539	12,385	11,164	19,298	21,072	90,306	21,692	17,410	15,764	27,837	21,310	29,749	224,068
	관 수														
	계	14,848	11,539	12,385	11,164	19,298	21,072	90,306	21,692	17,410	15,764	27,837	21,310	29,749	224,068
합 계	민 수	56,898	51,360	71,281	79,997	99,908	106,599	466,043	101,371	81,293	78,225	132,855	133,554	114,363	1,107,704
	관 수		85	349	3,088	2,883	2,484	8,889		2,346	1,447	742	599		14,023
	계	56,898	51,445	71,630	83,085	102,791	109,083	474,932	101,371	83,639	79,672	133,597	134,153	114,363	1,121,727

대한 광양공장, 월별·지역별·수요별 내수출하 총괄

〈표-275〉

(단위 : 톤)

지역별	월별	1	2	3	4	5	6	소 계	7	8	9	10	11	12	합 계
	수요별														
중앙	민 수														
	관 수														
	계														
강원	민 수														
	관 수														
	계														
충북	민 수														
	관 수														
	계														
충남	민 수														
	관 수														
	계														
전북	민 수	2,109	1,759	7,215	11,165	11,285	5,589	39,122	5,423	2,304	3,152	3,664	6,016	1,744	61,425
	관 수														
	계	2,109	1,759	7,215	11,165	11,285	5,589	39,122	5,423	2,304	3,152	3,664	6,016	1,744	61,425
전남	민 수	19,089	21,134	26,095	23,040	8,561	15,228	113,147	24,353	18,451	26,474	31,074	33,712	12,948	260,159
	관 수														
	계	19,089	21,134	26,095	23,040	8,561	15,228	113,147	24,353	18,451	26,474	31,074	33,712	12,948	260,159
경북	민 수	836	952	2,347	2,049	1,520		7,704	267	120					8,091
	관 수														
	계	836	952	2,347	2,049	1,520		7,704	267	120					8,091
경남	민 수	20,483	18,277	29,028	24,452	31,721	20,676	144,637	15,479	10,313	6,324	10,920	14,880	9,147	211,700
	관 수														
	계	20,483	18,277	29,028	24,452	31,721	20,676	144,637	15,479	10,313	6,324	10,920	14,880	9,147	211,700
부산	민 수	15,695	11,985	6,667	969			35,316							35,316
	관 수														
	계	15,695	11,985	6,667	969			35,316							35,316
제주	민 수								10,803	9,224	6,715	14,809	13,293	7,438	62,282
	관 수														
	계								10,803	9,224	6,715	14,809	13,293	7,438	62,282
합계	민 수	58,212	54,107	71,352	61,675	53,087	41,493	339,926	56,325	40,412	42,665	60,467	67,901	31,277	638,973
	관 수														
	계	58,212	54,107	71,352	61,675	53,087	41,493	339,926	56,325	40,412	42,665	60,467	67,901	31,277	638,973

한일대우, 월별·지역별·수요별 내수출하 총괄

〈표-276〉

(단위: 톤)

지역별	월별		1	2	3	4	5	6	소 계	7	8	9	10	11	12	합 계
	수요별															
중앙	민 수		6,960		10,094	27,463	19,980	9,712	74,209							74,209
	관 수															
	계		6,960		10,094	27,463	19,980	9,712	74,209							74,209

기타, 월별·지역별·수요별 내수출하 총괄

〈표-277〉

(단위: 톤)

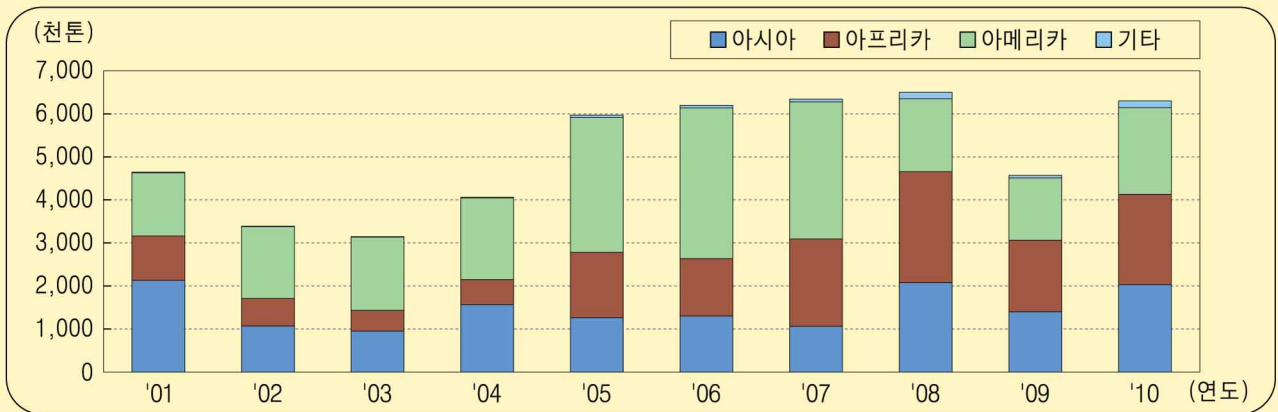
지역별	월별		1	2	3	4	5	6	소 계	7	8	9	10	11	12	합 계
	수요별															
부산	민 수		12,000	12,300	20,500	23,200	16,400	8,200	92,600	8,200	16,400	8,200	20,500	10,900		156,800
	관 수															
	계		12,000	12,300	20,500	23,200	16,400	8,200	92,600	8,200	16,400	8,200	20,500	10,900		156,800
제주	민 수						5,578		5,578							5,578
	관 수															
	계						5,578		5,578							5,578
합계	민 수		12,000	12,300	20,500	23,200	21,978	8,200	98,178	8,200	16,400	8,200	20,500	10,900		162,378
	관 수															
	계		12,000	12,300	20,500	23,200	21,978	8,200	98,178	8,200	16,400	8,200	20,500	10,900		162,378

수출입 추이

지역별·연도별 수출

(단위:천톤)

지역별	국별	연도	2001	2002	2003	2004	2005	2006	2007	2008	2009	2010
아시아	일 본		1,096	788	824	782	871	889	845	787	657	462
	방글라데시			118	103	34	35	315	129	825	539	1,705
	베트남		24	75	26	134	26			68	36	26
	카타르						185	97		239	33	
	인 도										73	46
	대 만		477									
	U.A.E					619	142		88	137		
	기 타		532	91						23	63	66
	계		2,129	1,072	953	1,569	1,259	1,301	1,062	2,079	1,401	2,305
아프리카		1,033	637	482	579	1,522	1,336	2,033	2,575	1,665	2,983	
아메리카		1,469	1,671	1,699	1,899	3,136	3,497	3,183	1,692	1,445	2,077	
기 타		15	13	13	14	53	63	64	154	61	159	
합 계		4,646	3,393	3,147	4,061	5,970	6,197	6,342	6,500	4,572	7,524	



국가별·연도별 수입

(단위:천톤)

지역별	국별	연도	2001	2002	2003	2004	2005	2006	2007	2008	2009	2010
아시아	중 국		907	860	983	2,207	1,905	1,659	1,271	522	120	80
	일 본		109	332	890	1,208	1,498	1,539	1,646	1,463	711	692
유 럽	러시아											
기 타			68		6	5						
합 계			1,084	1,192	1,879	3,420	3,403	3,198	2,917	1,985	831	772

* 크링카 수입 포함



제 2 절 수 출 입

시별·국별·품종별 수출총괄 (출하기준)

〈표-278〉

(단위 : 톤)

지역별	사 별		동 양	쌍 용	한 일	라파즈한라	합 계	
	국 별	품종별						
아시아	중 국	크 링 카		24,000			24,000	
	일 본	벌 크	261,700	199,880			461,580	
	방글라데시	크 링 카		1,334,438		370,200	1,704,638	
	필 리 핀	크 링 카		27,150			27,150	
		벌 크				15,420	15,420	
	베 트 남	크 링 카				26,070	26,070	
		인 도	크 링 카			46,070	46,070	
	소 계	크 링 카			1,385,588		442,340	1,827,928
		벌 크	261,700		199,880		15,420	477,000
계		261,700		1,585,468		457,760	2,304,928	
아프리카	남아프리카공화국	크 링 카				43,400	43,400	
	나이지리아	크 링 카				40,150	40,150	
		벌 크		549,026		496,036	1,045,062	
	모리셔스	벌 크				27,100	27,100	
	베 네	크 링 카	79,880	40,396			120,276	
	아이보리코스트	크 링 카	196,027				196,027	
	탄자니아	크 링 카	46,840	82,170			129,010	
	앙골라	크 링 카		541,240			541,240	
	카메룬	크 링 카				306,927	306,927	
	토 고	크 링 카		87,990			87,990	
	케냐	크 링 카		402,441			43,700	446,141
크 링 카		322,747	1,154,237			434,177	1,911,161	
벌 크			549,026			523,136	1,072,162	
소 계	계	322,747	1,703,263		957,313	2,983,323		
아메리카	페 루	크 링 카	375,200	70,360			445,560	
	미 국	벌 크	569,670	492,609			1,062,279	
	캐나다	벌 크	48,250				48,250	
	칠 레	크 링 카	259,470	43,700		87,200	390,370	
	아르헨티나	크 링 카	30,000				30,000	
	브라질	크 링 카	100,440				100,440	
	소 계	크 링 카	765,110	114,060		87,200	966,370	
	벌 크	617,920	492,609			1,110,529		
	계	1,383,030	606,669		87,200	2,076,899		
기타	마셜	포 장			50		50	
		팜	포 장		834		834	
	러시아	크 링 카		18,000			38,450	56,450
		벌 크		87,300				87,300
		포 장			1,524		1,524	
	마이크로네시아	포 장			8,202	3,068	11,270	
	싸이판	포 장			1,186		1,186	
	소 계	크 링 카		18,000			38,450	56,450
벌 크			87,300				87,300	
포 장				11,796	3,068		14,864	
	계		105,300	11,796	41,518	158,614		
합 계	크 링 카	1,087,857	2,671,885			1,002,167	4,761,909	
	벌 크	879,620	1,328,815			538,556	2,746,991	
	포 장			11,796	3,068		14,864	
	계	1,967,477	4,000,700	11,796	1,543,791	7,523,764		

월별 · 국별 · 품종별 수출총괄 (출하기준)

〈표 - 279〉

(단위 : 톤)

지역별	국 별	월 별 품종별	1 2 3 4 5 6 소 계 7 8 9 10 11 12												합 계			
			1	2	3	4	5	6	소 계	7	8	9	10	11		12		
아시아	중국	크링카														24,000	24,000	
	일본	별크	11,400	53,630	49,850	40,800	38,270	40,430	234,380	30,900	35,550	42,050	32,400	45,150	41,150	461,580		
	방글라데시	크링카	140,382	86,200	123,832	151,980	86,500	240,090	828,984	93,800	85,410	158,030	117,544	246,500	174,370	1,704,638		
	필리핀	크링카										27,150					27,150	
		별크											15,420					15,420
	베트남	크링카	26,070							26,070								26,070
	인도	크링카		46,070						46,070								46,070
아시아	소 계	크링카	166,452	132,270	123,832	151,980	86,500	240,090	901,124	93,800	112,560	158,030	117,544	246,500	198,370	1,827,928		
		별크	11,400	53,630	49,850	40,800	38,270	40,430	234,380	30,900	35,550	57,470	32,400	45,150	41,150	477,000		
		계	177,852	185,900	173,682	192,780	124,770	280,520	1,135,504	124,700	148,110	215,500	149,944	291,650	239,520	2,304,928		
아프리카	남아프리카공화국	크링카									43,400						43,400	
	나이지리아	크링카									19,800				20,350		40,150	
		별크	60,830	34,525	129,300	134,905	183,793	31,000	574,353	113,798	73,200	113,518			93,500	76,693	1,045,062	
	모리셔스	별크	27,100						27,100								27,100	
	베냉	크링카							39,900	39,900			39,980			40,396	120,276	
	아이보리코스트	크링카	38,427		36,450		39,790		114,667		40,310					41,050	196,027	
	탄자니아	크링카		46,840					46,840					40,200		41,970	129,010	
아메리카	양골라	크링카		48,270	48,350		47,840		144,460	99,800	49,600	49,300	51,290	97,340	49,450	541,240		
	카메룬	크링카	46,850		19,965	22,200	44,100	19,833	152,948	19,650	24,909		46,400	19,670	43,350	306,927		
	토고	크링카				44,000			44,000				43,990			87,990		
	케냐	크링카			73,500				36,620	110,120	36,400	80,450	38,120	112,315	36,750	31,986	446,141	
	아메리카	소 계	크링카	85,277	95,110	178,265	66,200	131,730	96,353	652,935	219,050	195,269	127,400	294,195	174,110	248,202	1,911,161	
			별크	87,930	34,525	129,300	134,905	183,793	31,000	601,453	113,798	73,200	113,518		93,500	76,693	1,072,162	
			계	173,207	129,635	307,565	201,105	315,523	127,353	1,254,388	332,848	268,469	240,918	294,195	267,610	324,895	2,983,323	
아메리카	페루	크링카	34,300	100,100		35,200	71,300		240,900	34,500	38,500	35,600	57,600	38,460		445,560		
	미국	별크	94,653		91,470	65,850	94,865	107,085	453,923	112,826	89,700	157,750	64,350	90,830	92,900	1,062,279		
	칠레	크링카		45,860	43,200	43,430		46,000	178,490	43,250		44,630		80,300	43,700	390,370		
	브라질	크링카						26,000	26,000		27,940	46,500				100,440		
	아르헨티나	크링카													30,000	30,000		
	캐나다	별크											48,250			48,250		
	아메리카	소 계	크링카	34,300	145,960	43,200	78,630	71,300	72,000	445,390	77,750	66,440	126,730	57,600	118,760	73,700	966,370	
별크			94,653		91,470	65,850	94,865	107,085	453,923	112,826	89,700	157,750	112,600	90,830	92,900	1,110,529		
계			128,953	145,960	134,670	144,480	166,165	179,085	899,313	190,576	156,140	284,480	170,200	209,590	166,600	2,076,899		
기타	말레이시아	포장										50				50		
	캄보디아	포장	130	50	50	76	80	50	436	80	94	28	56	56	84	834		
	러시아	크링카		20,850	12,600					33,450			18,000		5,000		56,450	
		별크		4,600	4,600	4,600	9,200	4,600	27,600	13,700	9,200	9,200	13,800	9,200	4,600		87,300	
		포장			24	550		224	798	248	148		330				1,524	
	마이크로네시아	포장	762	596	1,208	1,132	1,338	766	5,802	1,210	752	590	1,166	780	970	11,270		
	싸이판	포장	100		100	124	140	152	616	190	100		120	100	60	1,186		
기타	소 계	크링카		20,850	12,600				33,450			18,000		5,000		56,450		
		별크		4,600	4,600	4,600	9,200	4,600	27,600	13,700	9,200	9,200	13,800	9,200	4,600	87,300		
		포장	992	646	1,382	1,882	1,558	1,192	7,652	1,728	1,094	618	1,722	936	1,114	14,864		
		계	992	26,096	18,582	6,482	10,758	5,792	68,702	15,428	10,294	27,818	15,522	15,136	5,714	158,614		
합계	소 계	크링카	286,029	394,190	357,897	296,810	289,530	408,443	2,032,899	390,600	374,269	430,160	469,339	544,370	520,272	4,761,909		
		별크	193,983	92,755	275,220	246,155	326,128	183,115	1,317,356	271,224	207,650	337,938	158,800	238,680	215,343	2,746,991		
		포장	992	646	1,382	1,882	1,558	1,192	7,652	1,728	1,094	618	1,722	936	1,114	14,864		
		계	481,004	487,591	634,499	544,847	617,216	592,750	3,357,907	663,552	583,013	768,716	629,861	783,986	736,729	7,523,764		

시별·월별·국별·품종별 수출실적(출하기준)

〈표-280〉

(단위 : 톤)

사별	지역별	월별		1	2	3	4	5	6	소 계	7	8	9	10	11	12	합 계		
		국별	품종별																
동양	아시아	일본	크링카	11,400	9,400	11,400	9,400	3,600	11,200	56,400	9,000	35,550	42,050	32,400	45,150	41,150	261,700		
		베냉	크링카							39,900	39,900			39,980				79,880	
	아프리카	탄자니아	크링카		46,840						46,840							46,840	
		아이보리코스트	크링카	38,427		36,450			39,790	114,667		40,310				41,050	196,027		
	아메리카	미케나	국별	크링카	38,427	46,840	36,450		39,790	39,900	201,407		40,310	39,980		41,050	322,747		
		페루	크링카	48,000		91,470	48,000	48,000	48,000	48,000	283,470	47,700	47,900	96,000		48,000	46,600	569,670	
		아르헨티나	크링카											48,250			48,250		
		칠레	크링카	34,300	68,200		35,200	71,300		209,000	34,500	38,500	35,600	57,600		30,000	375,200		
		브라질	크링카							26,000	26,000		27,940	46,500			100,440		
		계	크링카	34,300	114,060		78,630	71,300		72,000	370,290	77,750	66,440	126,730	57,600	36,300	30,000	765,110	
	소	계	크링카	82,300	114,060	91,470	126,630	119,300	120,000	653,760	125,450	114,340	222,730	105,850	84,300	76,600	1,383,030		
		계	크링카	72,727	160,900	36,450	78,630	111,090	111,900	571,697	77,750	106,750	166,710	57,600	36,300	71,050	1,087,857		
	중앙	아시아	중일	국별	크링카													24,000	
			방글라데시	크링카		44,230	38,450	31,400	34,670	29,230	177,980	21,900						199,880	
아프리카		필리핀	크링카	140,382	86,200	44,602	114,800	86,500	127,100	599,584	93,800	85,410	127,730	86,244	207,500	134,170	1,334,438		
		계	크링카	140,382	86,200	44,602	114,800	86,500	127,100	599,584	93,800	112,560	127,730	86,244	207,500	158,170	1,385,588		
아메리카		나이지리아	크링카		44,230	38,450	31,400	34,670	29,230	177,980	21,900						199,880		
		탄자니아	크링카	140,382	86,200	44,602	114,800	86,500	127,100	599,584	93,800	112,560	127,730	86,244	207,500	158,170	1,385,588		
		앙골라	크링카															27,150	
		토고	크링카				44,000											44,000	
		베냉	크링카															40,396	
		케냐	크링카			73,500				36,620	110,120	36,400	36,750	38,120	112,315	36,750	31,986	402,441	
소		계	크링카		48,270	121,850	44,000	47,840	36,620	298,580	136,200	86,350	87,420	247,795	134,090	163,802	1,154,237		
		계	크링카	33,940	34,525	62,900	62,055	111,653	31,000	336,073	40,660	32,100	41,400		66,000	32,793	549,026		
유럽		아메리카	미페칠	국별	크링카	46,653			17,850	46,865	59,085	170,453	65,126	41,800	61,750	64,350	42,830	46,300	492,609
			계	크링카	46,653	31,900					31,900					38,460	43,700	70,360	
	기타	러시아	크링카		31,900						31,900					43,700	43,700		
		계	크링카	46,653	31,900		17,850	46,865	59,085	170,453	65,126	41,800	61,750	64,350	42,830	46,300	492,609		
	소	계	크링카	46,653	31,900		17,850	46,865	59,085	202,353	65,126	41,800	61,750	64,350	81,290	90,000	606,669		
		계	크링카	46,653	31,900		17,850	46,865	59,085	202,353	65,126	41,800	61,750	64,350	81,290	90,000	606,669		
	기타	러시아	크링카										18,000					18,000	
		계	크링카										18,000					18,000	
	소	계	크링카	140,382	166,370	166,452	158,800	134,340	163,720	930,064	230,000	198,910	233,150	334,039	380,050	365,672	2,671,885		
		계	크링카	80,593	83,355	105,950	115,905	202,388	123,915	712,106	141,386	83,100	112,350	78,150	118,030	83,693	1,328,815		
	한일	기타	괌	포장														834	
			러시아	포장			24	550			798	248	148		330			1,524	
		소	마이크로네시아	포장	580	396	878	642	558	646	3,700	1,090	622	380	1,040	600	770	8,202	
			싸이판	포장	100		100	124	140	152	616	190	100		120	100	60	1,186	
소		계	포장	810	446	1,052	1,392	778	1,072	5,550	1,608	964	408	1,596	756	914	11,796		
		계	포장	810	446	1,052	1,392	778	1,072	5,550	1,608	964	408	1,596	756	914	11,796		
파라		아시아	방글라데시	크링카			79,230	37,180		112,990	229,400			30,300	39,000	40,200		370,200	
			인도	크링카		46,070					46,070							46,070	
		소	베트남	크링카	26,070						26,070							26,070	
			계	크링카	26,070	46,070	79,230	37,180		112,990	301,540			15,420	31,300	39,000	40,200	442,340	
		아프리카	나이지리아	크링카															15,420
			계	크링카	26,070	46,070	79,230	37,180		112,990	301,540			15,420	31,300	39,000	40,200	442,340	
		소	계	크링카	26,070	46,070	79,230	37,180		112,990	301,540			15,420	31,300	39,000	40,200	442,340	
			계	크링카	26,070	46,070	79,230	37,180		112,990	301,540			15,420	31,300	39,000	40,200	442,340	
	아프리카	나이지리아	크링카									19,800						19,800	
		모리셔스	크링카	26,890		66,400	72,850	72,140		238,280	73,138	41,100	72,118		27,500	43,900	496,036		
	소	남아프리카공화국	크링카	27,100						27,100								27,100	
		계	크링카	27,100						27,100								27,100	
	아메리카	캐나다	크링카									43,400						43,400	
		계	크링카									43,400						43,400	
소	계	크링카	46,850		19,965	22,200	44,100	19,833	152,948	19,650	24,909		46,400	19,670	43,350	306,927			
	계	크링카	46,850		19,965	22,200	44,100	19,833	152,948	82,850	68,609		46,400	40,020	43,350	434,177			
아메리카	칠레	크링카	53,990		66,400	72,850	72,140		265,380	73,138	41,100	72,118		27,500	43,900	523,136			
	계	크링카	53,990		66,400	72,850	72,140		265,380	73,138	41,100	72,118		27,500	43,900	523,136			
소	계	크링카	100,840		86,365	95,050	116,240	19,833	418,328	155,988	109,709	72,118	46,400	67,520	87,250	957,313			
	계	크링카	100,840		86,365	95,050	116,240	19,833	418,328	155,988	109,709	72,118	46,400	67,520	87,250	957,313			
기타	러시아	크링카		20,850	12,600				33,450						5,000		38,450		
	계	크링카		20,850	12,600				33,450						5,000		38,450		
소	계	크링카	182	200	330	490	780	120	2,102	120	130	210	126	180	200		3,068		
	계	크링카	182	200	330	490	780	120	2,102	120	130	210	126	180	200		3,068		
소	계	크링카	72,920	66,920	154,995	59,380	44,100	132,823	531,138	82,850	68,609	30,300	77,700	128,020	83,550	1,002,167			
	계	크링카	53,990		66,400	72,850	72,140		265,380	73,138	41,100	72,118		27,500	43,900	538,556			
소	계	포장	182	200	330	490	780	120	2,102	120	130	210	126	180	200		3,068		
	계	포장	182	200	330	490	780	120	2,102	120	130	210	126	180	200		3,068		
합	계	크링카	286,029	394,190	357,897	296,810	289,530	408,443	2,032,899	390,600	374,269	430,160	469,339	544,370	520,272	4,761,909			
	계	포장	992	646	1,382	1,882	1,558	1,192	7,652	1,728	1,094	618	1,722	936	1,114	14,864			
합	계	크링카	481,004	487,591	634,499	544,847	617,216	592,750	3,357,907	663,552	583,013	768,716	629,861	783,986	736,729	7,523,764			
	계	포장	992	646	1,382	1,882	1,558	1,192	7,652	1,728	1,094	618	1,722	936	1,114	14,864			

사별 · 국별 · 품종별

〈표 - 281〉

사 별	지역별		아 시 아						아 프 리 카								
	품종별	국별	중 국	일 본	방글라 데 시	필리핀	베트남	인 도	소 계	남아프리카 공 화 국	나이지리아	모리셔스	베 녕	아이보리 코 스투	탄자니아	앙골라	카메룬
		구분															
동	크링카	수 량										79,880	196,027	46,840			
		금 액										2,236,640	5,488,756	1,320,888			
양	벌크	수 량		261,700				261,700									
		금 액		12,024,166				12,024,166									
쌍	크링카	수 량	24,000		1,334,438	27,150		1,385,588				40,396		82,170	541,240		
		금 액	720,000		39,256,687	895,950		40,872,637				1,191,682		2,424,015	15,154,720		
용	벌크	수 량		199,880				199,880		549,026							
		금 액		8,932,052				8,932,052		17,069,037							
한 일	포장	수 량															
		금 액															
성 신	크링카	수 량															
		금 액															
	벌크	수 량															
		금 액															
라 파 즈 한 라	크링카	수 량			370,200		26,070	46,070	442,340	43,400	40,150						306,927
		금 액			10,286,370		703,890	1,243,890	12,234,150	1,215,200	1,124,200						8,527,141
	벌크	수 량				15,420			15,420		496,036	27,100					
		금 액				478,020			478,020		15,283,947	894,300					
포장	수 량																
	금 액																
합	크링카	수 량	24,000		1,704,638	27,150	26,070	46,070	1,827,928	43,400	40,150		120,276	196,027	129,010	541,240	306,927
		금 액	720,000		49,543,057	895,950	703,890	1,243,890	53,106,787	1,215,200	1,124,200		3,428,322	5,488,756	3,744,903	15,154,720	8,527,141
	벌크	수 량		461,580		15,420			477,000		1,045,062	27,100					
		금 액		20,956,218		478,020			21,434,238		32,352,984	894,300					
포장	수 량																
	금 액																
계	계	수 량	24,000	461,580	1,704,638	42,570	26,070	46,070	2,304,928	43,400	1,085,212	27,100	120,276	196,027	129,010	541,240	306,927
		금 액	720,000	20,956,218	49,543,057	1,373,970	703,890	1,243,890	74,541,025	1,215,200	33,477,184	894,300	3,428,322	5,488,756	3,744,903	15,154,720	8,527,141

수출총괄 (수출신고기준)

(단위 : 톤, \$)

			아 메 리 카							기 타						합 계
토 고	케 나	소 계	페 루	아르헨티나	캐나다	미 국	칠 레	브라질	소 계	팜	마 셜	러시아	마이크로 네 시 아	싸이판	소 계	
		322,747	375,200	30,000			259,470	100,440	765,110							1,087,857
		9,046,284	10,968,800	990,000			7,500,019	3,013,200	22,472,019							31,518,303
					48,250	569,670			617,920							879,620
					1,737,000	21,221,790			22,958,790							34,982,956
87,990	402,441	1,154,237	70,360				43,700		114,060			18,000			18,000	2,671,885
2,595,705	11,765,881	33,132,003	2,059,670				1,267,300		3,326,970			545,400			545,400	77,877,010
		549,026				492,609			492,609			87,300			87,300	1,328,815
		17,069,037				1,926,501			1,926,501			3,142,800			3,142,800	31,070,390
										834	50	1,524	8,202	1,186	11,796	11,796
										52,542	3,800	109,057	563,087	74,718	803,204	803,204
	43,700	434,177					87,200		87,200			38,450			38,450	1,002,167
	1,223,600	12,090,141					2,398,400		2,398,400			1,058,600			1,058,600	27,781,291
		523,136														538,556
		16,178,247														16,656,267
													3,068		3,068	3,068
													263,416		263,416	263,416
87,990	446,141	1,911,161	445,560	30,000			390,370	100,440	966,370			56,450			56,450	4,761,909
2,595,705	12,989,481	54,268,428	13,028,470	990,000			11,165,719	3,013,200	28,197,389			1,604,000			1,604,000	137,176,604
		1,072,162			48,250	1,062,279			1,110,529			87,300			87,300	2,746,991
		33,247,284			1,737,000	23,148,291			24,885,291			3,142,800			3,142,800	82,709,613
										834	50	1,524	11,270	1,186	14,864	14,864
										52,542	3,800	109,057	826,503	74,718	1,066,620	1,066,620
87,990	446,141	2,983,323	445,560	30,000	48,250	1,062,279	390,370	100,440	2,076,899	834	50	145,274	11,270	1,186	158,614	7,523,764
2,595,705	12,989,481	87,515,712	13,028,470	990,000	1,737,000	23,148,291	11,165,719	3,013,200	53,082,680	52,542	3,800	4,855,857	826,503	74,718	5,813,420	220,952,837

시별·월별·품종별

〈표-282〉

사 별	월별 품종별	1	2	3	4	5	6	소 계
		동 양	크링카	72,727	160,900	36,450	78,630	111,090
벌 크	59,400		9,400	102,870	57,400	51,600	59,200	339,870
포 장								
	계	132,127	170,300	139,320	136,030	162,690	171,100	911,567
쌍 용	크링카	140,382	166,370	166,452	158,800	134,340	163,720	930,064
	벌 크	80,593	83,355	105,950	115,905	202,388	123,915	712,106
	포 장							
	계	220,975	249,725	272,402	274,705	336,728	287,635	1,642,170
한 일	크링카							
	벌 크							
	포 장	810	446	1,052	1,392	778	1,072	5,550
	계	810	446	1,052	1,392	778	1,072	5,550
라파즈한라	크링카	72,920	66,920	154,995	59,380	44,100	132,823	531,138
	벌 크	53,990		66,400	72,850	72,140		265,380
	포 장	182	200	330	490	780	120	2,102
	계	127,092	67,120	221,725	132,720	117,020	132,943	798,620
합 계	크링카	286,029	394,190	357,897	296,810	289,530	408,443	2,032,899
	벌 크	193,983	92,755	275,220	246,155	326,128	183,115	1,317,356
	포 장	992	646	1,382	1,882	1,558	1,192	7,652
	계	481,004	487,591	634,499	544,847	617,216	592,750	3,357,907

수출총괄 (출하기준)

(단위 : 톤)

7	8	9	10	11	12	합 계	월별	
							품종별	사별
77,750	106,750	166,710	57,600	36,300	71,050	1,087,857	크링카	동 양
56,700	83,450	138,050	80,650	93,150	87,750	879,620	벌 크 포 장	
134,450	190,200	304,760	138,250	129,450	158,800	1,967,477	계	
230,000	198,910	233,150	334,039	380,050	365,672	2,671,885	크링카	쌍 용
141,386	83,100	112,350	78,150	118,030	83,693	1,328,815	벌 크 포 장	
371,386	282,010	345,500	412,189	498,080	449,365	4,000,700	계	
1,608	964	408	1,596	756	914	11,796	크링카 벌 크 포 장	한 일
1,608	964	408	1,596	756	914	11,796	계	
82,850	68,609	30,300	77,700	128,020	83,550	1,002,167	크링카	라파즈한라
73,138	41,100	87,538		27,500	43,900	538,556	벌 크	
120	130	210	126	180	200	3,068	포 장	
156,108	109,839	118,048	77,826	155,700	127,650	1,543,791	계	
390,600	374,269	430,160	469,339	544,370	520,272	4,761,909	크링카	합 계
271,224	207,650	337,938	158,800	238,680	215,343	2,746,991	벌 크	
1,728	1,094	618	1,722	936	1,114	14,864	포 장	
663,552	583,013	768,716	629,861	783,986	736,729	7,523,764	계	

사별·국별·월별·항구별·품종별 수입총괄

〈표-283〉

(단위 : 톤)

사 별	국 별	항구별	월 별		1	2	3	4	5	6	소 계
			품종별								
대 한	일 본	광 양	시멘트		19,400	29,100	28,600	19,400	9,700	17,000	123,200
유진고려	일 본	광 양	시멘트		30,000	22,500	30,000	22,500	22,500	30,000	157,500
부 경	일 본	부 산	시멘트		12,000	12,300	20,500	23,200	16,400	8,200	92,600
한일대우	중 국	인 천	시멘트		6,960		10,094	27,463	19,980	9,712	74,209
유 성	중 국	제 주	시멘트						5,578		5,578
합 계					68,360	63,900	89,194	92,563	74,158	64,912	453,087

사 별	국 별	항구별	월 별		7	8	9	10	11	12	합 계
			품종별								
대 한	일 본	광 양	시멘트		17,400	17,700	9,700	19,400	38,800	9,700	235,900
유진고려	일 본	광 양	시멘트		30,000	22,500	30,000	22,500	22,500	15,000	300,000
부 경	일 본	부 산	시멘트		8,200	16,400	8,200	20,500	10,900		156,800
한일대우	중 국	인 천	시멘트								74,209
유 성	중 국	제 주	시멘트								5,578
합 계					55,600	56,600	47,900	62,400	72,200	24,700	772,487

사별·국별·월별 시멘트 수입실적 (수입신고 기준)

〈표-284〉

(단위 : 톤)

사 별	월 별	1	2	3	4	5	6	소 계
	국별							
대 한	일 본	19,400	29,100	28,600	19,400	9,700	17,000	123,200
유진고려	일 본	30,000	22,500	30,000	22,500	22,500	30,000	157,500
부 경	일 본	12,000	12,300	20,500	23,200	16,400	8,200	92,600
한일대우	중 국	6,960		10,094	27,463	19,980	9,712	74,209
유 성	중 국					5,578		5,578
합 계	중 국	6,960		10,094	27,463	25,558	9,712	79,787
	일 본	61,400	63,900	79,100	65,100	48,600	55,200	373,300
	계	68,360	63,900	89,194	92,563	74,158	64,912	453,087

사 별	월 별	7	8	9	10	11	12	합 계
	국별							
대 한	일 본	17,400	17,700	9,700	19,400	38,800	9,700	235,900
유진고려	일 본	30,000	22,500	30,000	22,500	22,500	15,000	300,000
부 경	일 본	8,200	16,400	8,200	20,500	10,900		156,800
한일대우	중 국							74,209
유 성	중 국							5,578
합 계	중 국							79,787
	일 본	55,600	56,600	47,900	62,400	72,200	24,700	692,700
	계	55,600	56,600	47,900	62,400	72,200	24,700	772,487

제 4 장 재 고

크리크 재고

〈표 - 285〉

(단위 : 톤)

사별 구분	동 양			쌍 용						한 일		현 대		
	삼 척	동 해	계	동 해	영 월	문 경	북 평	목 호	매 포	계	단 양	단 양	영 월	계
재고량	139,169	27,350	166,519	458,044	68,227	12,505	49,140	10,905		598,821	126,242	82,921	113,035	195,956

사별 구분	아 세 아		성 신			유진고려			라파즈한라			한 국	대 한	합 계	
	제 천	대 구	계	단 양	부 강	계	장 성	광 양	계	옥 계	옥계항	계	포 항		광 양
재고량	116,483	8,421	124,904	191,252		191,252	64,428		64,428	67,899	142,321	210,220	22,523		1,700,865

주 : 재고량은 연말 기준

시멘트 재고

〈표 - 286〉

사별 구분	동 양														
	삼 척	동 해	포 항	울 산	부 산	창 원	군 산	광 주	진 주	대 전	성 북	부 곡	제 주	거 제	대 불
재고량	27,659	43,092	7,214	10,359	14,839	18,679	8,976	2,229	891	11,352	10,066	10,450	4,523	6,694	11,826

사별 구분	동 양					쌍 용								
	광 양	광 양S	도 안	인 천	계	동 해	영 월	문 경	북 평	목 호	매 포	대 구	부 곡	팔 당
재고량	9,669	2,863	8,155	25,185	234,721	21,683	31,933	24,626	41,296	25,049	17,944	2,892	9,059	7,590

사별 구분	쌍 용													계
	청 주	포 항	울 산	부 산	마 산	광 양	광 양S	군 산	전 주	인 천	수 색	대 불	제 주	
재고량	4,481	783	15,823	14,480	25,374	5,672	6,131	15,950	1,091	28,607	8,332	10,339	5,630	324,765

사별 구분	한 일															
	단 양	영등포	대 구	부 산	대 전	청 주	성 남	부 곡	인 천	조치원	포 항	화 성	서대구	서인천	가 야	
재고량	29,239	9,202	4,398	696	13,322	1,227	1,222	24,844	1,416	825	23,943	808	640	4,666	1	

사별 구분	한 일				현 대										
	함 안	평택	전 주	계	단 양	영 월	성 북	의 왕	대 전	전 주	김 해	대 구	대 천	영 천	
재고량	60	8,186	14,049	138,744	40,103	24,993	19,655	19,320	10,386	8,279	6,878	6,415	4,237	3,988	

사별 구분	현 대		아 세 아								성 신		
	여 주	계	제 천	제 천S	대 구	수 원	덕 소	대 전	부 곡	홍 성	계	단 양	부 곡
재고량	3,423	147,677	36,619	631	17,618	6,741	5,465	5,196	9,470	10,504	92,244	43,988	23,686

사별 구분	성 신									유진고려			
	홍 성	부 강	춘 천	안 동	김 해	수 색	논 산	대 구	부 강S	계	장 성	광 양	계
재고량	510	12,940	162	4,869		19,516	3,489	20	17,377	126,557	10,411	42,057	52,468

사별 구분	라파즈한라														
	옥 계	옥계항	의 왕	음 성	매 포	장 항	광 양	온 산	창 원	초성리	삼 호	광 양S	인 천	포 항S	제 주
재고량	13,266	47,291	13,996	8,383	10,545	9,401	11,133	13,290	7,007	4,755	14,656	4,702	30,135	9,397	2,931

사별 구분	라파즈한라	한 국	대 한	합 계
	계	포 항	광 양	
재고량	200,888	30,922	13,022	1,362,008

주 : 재고량은 연말 기준

수 송 추 이

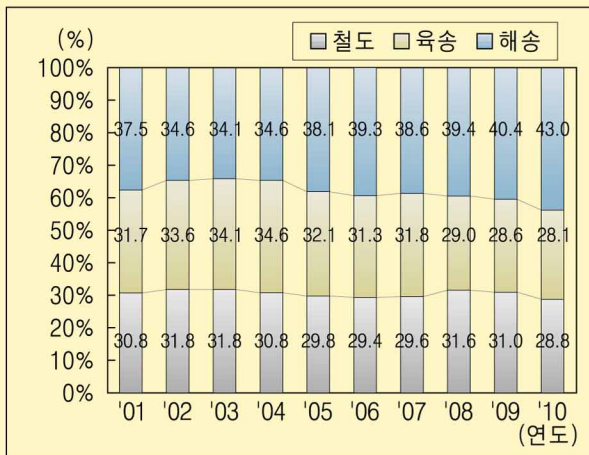
수단별 · 연도별 수송

(단위 : 천톤)

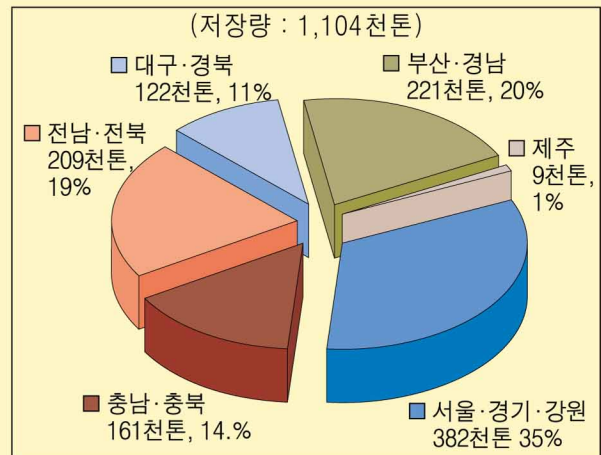
연도	철도		육송		해송		합계
		%		%		%	
2001	17,353	30.8	17,874	31.7	21,098	37.5	56,325
2002	18,398	31.8	19,605	33.6	20,393	34.6	58,396
2003	19,094	31.8	20,515	34.1	20,488	34.1	60,097
2004	17,465	30.8	19,575	34.6	19,593	34.6	56,633
2005	14,739	29.8	15,877	32.1	18,840	38.1	49,456
2006	15,120	29.4	16,106	31.3	20,280	39.3	51,506
2007	16,048	29.6	17,290	31.8	20,968	38.6	54,306
2008	17,161	31.6	15,699	29.0	21,366	39.4	54,226
2009	15,807	31.0	14,616	28.6	20,587	40.4	51,010
2010	14,596	28.8	14,240	28.1	21,766	43.0	50,602

* 수출 포함

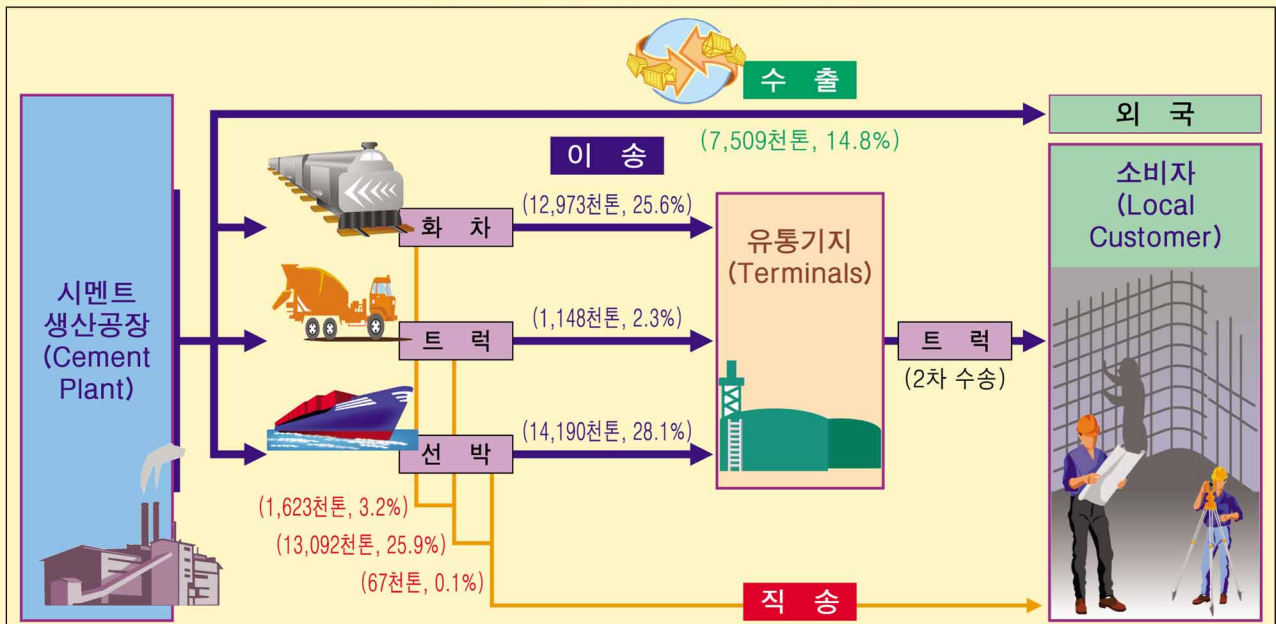
시멘트 연도별 수송수단 이용율



2009년 지역별 유통기지 보유 현황



시멘트 운송 물류도(2009년)



제 5 장 수 송

사별 · 수요별 · 수단별 수송총괄

〈표 - 287〉

(단위 : 톤)

사별	수단별 수요별	본 수 송				이 송				합 계			
		철 도	육 송	해 송	계	철 도	육 송	해 송	계	철 도	육 송	해 송	계
동양	민 수		381,398		381,398								
	관 수		9,114		9,114								
	수 출 계			1,967,477	1,967,477								
	계		390,512	1,967,477	2,357,989	263,231		5,133,002	5,396,233	263,231	390,512	7,100,479	7,754,222
쌍용	민 수	13,383	1,944,175	2,261	1,959,819								
	관 수	5,124	10,133	2,096	17,353								
	수 출 계	18,507	1,954,308	4,000,700	4,000,700								
	계	18,507	1,954,308	4,005,057	5,977,872	2,009,487	26,959	5,228,890	7,265,336	2,027,994	1,981,267	9,233,947	13,243,208
한일	민 수	684,523	2,097,865		2,782,388								
	관 수	813	24,279		25,092								
	수 출 계	685,336	2,122,144		2,807,480	3,003,103	431,986		3,435,089	3,688,439	2,554,130		6,242,569
현대	민 수	150,342	1,891,291		2,041,633								
	관 수	7,149	5,695		12,844								
	수 출 계	157,491	1,896,986		2,054,477	2,339,353	58,106		2,397,459	2,496,844	1,955,092		4,451,936
아세아	민 수	18,003	1,035,101		1,053,104								
	관 수	493	12,824		13,317								
	수 출 계	18,496	1,047,925		1,066,421	1,768,859	375,475		2,144,334	1,787,355	1,423,400		3,210,755
성신	민 수	743,306	1,723,025		2,466,331								
	관 수	408	2,742		3,150								
	수 출 계	743,714	1,725,767		2,469,481	2,901,682	255,929		3,157,611	3,645,396	1,981,696		5,627,092
유진고려	민 수		1,839,072		1,839,072								
	관 수		60,119		60,119								
	수 출 계		1,899,191		1,899,191						1,899,191		1,899,191
라파즈한라	민 수		350,628		350,628								
	관 수		5,927		5,927								
	수 출 계			1,540,723	1,540,723								
	계		356,555	1,540,723	1,897,278	686,867	109	3,828,033	4,515,009	686,867	356,664	5,368,756	6,412,287
한국	민 수		1,107,704		1,107,704								
	관 수		14,023		14,023								
	수 출 계		1,121,727		1,121,727						1,121,727		1,121,727
대한	민 수		576,691	62,282	638,973								
	관 수												
	수 출 계		576,691	62,282	638,973						576,691	62,282	638,973
합계	민 수	1,609,557	12,946,950	64,543	14,621,050								
	관 수	13,987	144,856	2,096	160,939								
	수 출 계	1,623,544	13,091,806	7,508,900	7,508,900								
	계	1,623,544	13,091,806	7,575,539	22,290,889	12,972,582	1,148,564	14,189,925	28,311,071	14,596,126	14,240,370	21,765,464	50,601,960

월별·수요별·수단별 수송총괄

〈표-288〉

(단위: 톤)

월별	수단별 수요별	본 수 송				이 송				합 계			
		철 도	육 송	해 송	계	철 도	육 송	해 송	계	철 도	육 송	해 송	계
1	민 수	49,438	554,202		603,640								
	관 수	306	5,419		5,725								
	출 계	49,744	559,621	480,012	480,012	631,027	56,147	927,986	1,615,160	680,771	615,768	1,407,998	2,704,537
2	민 수	35,484	591,829		627,313								
	관 수	357	7,492		7,849								
	출 계	35,841	599,321	486,945	486,945	731,830	50,742	771,567	1,554,139	767,671	650,063	1,258,512	2,676,246
3	민 수	113,655	1,075,500	200	1,189,355								
	관 수	1,909	16,792		18,701								
	출 계	115,564	1,092,292	633,117	633,117	1,157,017	112,364	1,162,222	2,431,603	1,272,581	1,204,656	1,795,539	4,272,776
4	민 수	149,661	1,422,071	185	1,571,917								
	관 수	1,656	17,250	55	18,961								
	출 계	151,317	1,439,321	542,965	542,965	1,364,443	147,448	1,463,962	2,975,853	1,515,760	1,586,769	2,007,167	5,109,696
5	민 수	161,127	1,371,371	51	1,532,549								
	관 수	1,377	14,176	285	15,838								
	출 계	162,504	1,385,547	615,658	615,658	1,334,592	125,440	1,382,193	2,842,225	1,497,096	1,510,987	1,998,187	5,006,270
6	민 수	189,773	1,315,980		1,505,753								
	관 수	1,731	15,629	675	18,035								
	출 계	191,504	1,331,609	591,558	591,558	1,224,045	108,731	1,400,744	2,733,520	1,415,549	1,440,340	1,992,977	4,848,866
7	민 수	162,882	1,125,299	11,691	1,299,872								
	관 수	1,663	10,792	332	12,787								
	출 계	164,545	1,136,091	661,824	661,824	1,077,886	112,081	1,180,031	2,369,998	1,242,431	1,248,172	1,853,878	4,344,481
8	민 수	132,584	899,366	10,161	1,042,111								
	관 수	1,569	11,503	459	13,531								
	출 계	134,153	910,869	581,919	581,919	947,636	63,988	1,024,964	2,036,588	1,081,789	974,857	1,617,503	3,674,149
9	민 수	121,098	950,152	6,715	1,077,965								
	관 수	663	8,982	10	9,655								
	출 계	121,761	959,134	768,098	768,098	840,654	65,908	935,497	1,842,059	962,415	1,025,042	1,710,320	3,697,777
10	민 수	175,809	1,334,637	14,809	1,525,255								
	관 수	1,051	10,103	280	11,434								
	출 계	176,860	1,344,740	628,139	628,139	1,251,893	100,008	1,357,368	2,709,269	1,428,753	1,444,748	2,000,596	4,874,097
11	민 수	173,875	1,367,243	13,293	1,554,411								
	관 수	1,157	14,040		15,197								
	출 계	175,032	1,381,283	783,050	783,050	1,319,950	118,973	1,385,170	2,824,093	1,494,982	1,500,256	2,181,513	5,176,751
12	민 수	144,171	939,300	7,438	1,090,909								
	관 수	548	12,678		13,226								
	출 계	144,719	951,978	735,615	735,615	1,091,609	86,734	1,198,221	2,376,564	1,236,328	1,038,712	1,941,274	4,216,314
합 계	민 수	1,609,557	12,946,950	64,543	14,621,050								
	관 수	13,987	144,856	2,096	160,939								
	출 계	1,623,544	13,091,806	7,508,900	7,508,900	12,972,582	1,148,564	14,189,925	28,311,071	14,596,126	14,240,370	21,765,464	50,601,960

동양, 월별·수요별·수단별 수송총괄

〈표-289〉

(단위 : 톤)

월별	수단별		본 수 송				이 송				합 계			
	수요별		철 도	육 송	해 송	계	철 도	육 송	해 송	계	철 도	육 송	해 송	계
1	민	수		10,212		10,212								
	관	출		54		54								
	수	계			132,127	132,127				8,479		396,767	405,246	
	계			10,266	132,127	142,393					8,479	10,266	528,894	547,639
2	민	수		10,793		10,793								
	관	출		128		128								
	수	계			170,300	170,300				7,647		317,905	325,552	
	계			10,921	170,300	181,221					7,647	10,921	488,205	506,773
3	민	수		24,459		24,459								
	관	출		52		52								
	수	계			139,320	139,320				17,480		444,343	461,823	
	계			24,511	139,320	163,831					17,480	24,511	583,663	625,654
4	민	수		51,082		51,082								
	관	출		809		809								
	수	계			136,030	136,030				25,594		524,160	549,754	
	계			51,891	136,030	187,921					25,594	51,891	660,190	737,675
5	민	수		46,622		46,622								
	관	출		1,406		1,406								
	수	계			162,690	162,690				19,821		519,536	539,357	
	계			48,028	162,690	210,718					19,821	48,028	682,226	750,075
6	민	수		43,653		43,653								
	관	출		2,212		2,212								
	수	계			171,100	171,100				24,920		492,941	517,861	
	계			45,865	171,100	216,965					24,920	45,865	664,041	734,826
7	민	수		37,731		37,731								
	관	출		1,144		1,144								
	수	계			134,450	134,450				12,018		412,264	424,282	
	계			38,875	134,450	173,325					12,018	38,875	546,714	597,607
8	민	수		24,635		24,635								
	관	출		1,317		1,317								
	수	계			190,200	190,200				12,952		341,344	354,296	
	계			25,952	190,200	216,152					12,952	25,952	531,544	570,448
9	민	수		26,420		26,420								
	관	출		1,148		1,148								
	수	계			304,760	304,760				16,387		333,245	349,632	
	계			27,568	304,760	332,328					16,387	27,568	638,005	681,960
10	민	수		35,769		35,769								
	관	출		372		372								
	수	계			138,250	138,250				22,526		443,363	465,889	
	계			36,141	138,250	174,391					22,526	36,141	581,613	640,280
11	민	수		40,330		40,330								
	관	출		210		210								
	수	계			129,450	129,450				54,001		459,298	513,299	
	계			40,540	129,450	169,990					54,001	40,540	588,748	683,289
12	민	수		29,692		29,692								
	관	출		262		262								
	수	계			158,800	158,800				41,406		447,836	489,242	
	계			29,954	158,800	188,754					41,406	29,954	606,636	677,996
합	민	수		381,398		381,398								
	관	출		9,114		9,114								
	수	계			1,967,477	1,967,477				263,231		5,133,002	5,396,233	
	계			390,512	1,967,477	2,357,989					263,231	390,512	7,100,479	7,754,222

동양 삼척공장, 월별·수요별·수단별 수송

〈표-290〉

(단위 : 톤)

월별	수단별		본 수 송				이 송				합 계			
	수요별		철 도	육 송	해 송	계	철 도	육 송	해 송	계	철 도	육 송	해 송	계
1	민	수		10,212		10,212								
	관	출		54		54								
	수	계		11,400		11,400								
	계		10,266	11,400		21,666	8,479		396,767	405,246	8,479	10,266	408,167	426,912
2	민	수		10,793		10,793								
	관	출		128		128								
	수	계		9,400		9,400								
	계		10,921	9,400		20,321	7,647		317,905	325,552	7,647	10,921	327,305	345,873
3	민	수		24,459		24,459								
	관	출		52		52								
	수	계		11,400		11,400								
	계		24,511	11,400		35,911	17,480		444,343	461,823	17,480	24,511	455,743	497,734
4	민	수		51,082		51,082								
	관	출		809		809								
	수	계		9,400		9,400								
	계		51,891	9,400		61,291	25,594		524,160	549,754	25,594	51,891	533,560	611,045
5	민	수		46,622		46,622								
	관	출		1,406		1,406								
	수	계		3,600		3,600								
	계		48,028	3,600		51,628	19,821		519,536	539,357	19,821	48,028	523,136	590,985
6	민	수		43,653		43,653								
	관	출		2,212		2,212								
	수	계		11,200		11,200								
	계		45,865	11,200		57,065	24,920		492,941	517,861	24,920	45,865	504,141	574,926
7	민	수		37,731		37,731								
	관	출		1,144		1,144								
	수	계		9,000		9,000								
	계		38,875	9,000		47,875	12,018		412,264	424,282	12,018	38,875	421,264	472,157
8	민	수		24,635		24,635								
	관	출		1,317		1,317								
	수	계		35,550		35,550								
	계		25,952	35,550		61,502	12,952		341,344	354,296	12,952	25,952	376,894	415,798
9	민	수		26,420		26,420								
	관	출		1,148		1,148								
	수	계		42,050		42,050								
	계		27,568	42,050		69,618	16,387		333,245	349,632	16,387	27,568	375,295	419,250
10	민	수		35,769		35,769								
	관	출		372		372								
	수	계		32,400		32,400								
	계		36,141	32,400		68,541	22,526		443,363	465,889	22,526	36,141	475,763	534,430
11	민	수		40,330		40,330								
	관	출		210		210								
	수	계		45,150		45,150								
	계		40,540	45,150		85,690	54,001		459,298	513,299	54,001	40,540	504,448	598,989
12	민	수		29,692		29,692								
	관	출		262		262								
	수	계		41,150		41,150								
	계		29,954	41,150		71,104	41,406		447,836	489,242	41,406	29,954	488,986	560,346
합	민	수		381,398		381,398								
	관	출		9,114		9,114								
	수	계		261,700		261,700								
	계		390,512	261,700		652,212	263,231		5,133,002	5,396,233	263,231	390,512	5,394,702	6,048,445

동양 동해공장, 월별·수요별·수단별 수송

〈표-291〉

(단위: 톤)

월별	수단별		본 수 송				이 송				합 계			
	수요별		철 도	육 송	해 송	계	철 도	육 송	해 송	계	철 도	육 송	해 송	계
1	민	수			120,727	120,727								
	관	출			120,727	120,727							120,727	120,727
2	민	수			160,900	160,900								
	관	출			160,900	160,900							160,900	160,900
3	민	수			127,920	127,920								
	관	출			127,920	127,920							127,920	127,920
4	민	수			126,630	126,630								
	관	출			126,630	126,630							126,630	126,630
5	민	수			159,090	159,090								
	관	출			159,090	159,090							159,090	159,090
6	민	수			159,900	159,900								
	관	출			159,900	159,900							159,900	159,900
7	민	수			125,450	125,450								
	관	출			125,450	125,450							125,450	125,450
8	민	수			154,650	154,650								
	관	출			154,650	154,650							154,650	154,650
9	민	수			262,710	262,710								
	관	출			262,710	262,710							262,710	262,710
10	민	수			105,850	105,850								
	관	출			105,850	105,850							105,850	105,850
11	민	수			84,300	84,300								
	관	출			84,300	84,300							84,300	84,300
12	민	수			117,650	117,650								
	관	출			117,650	117,650							117,650	117,650
합	민	수			1,705,777	1,705,777								
	관	출			1,705,777	1,705,777							1,705,777	1,705,777

쌍용, 월별·수요별·수단별 수송총괄

〈표-292〉

(단위 : 톤)

월별	수단별		본 수 송				이 송				합 계			
	수요별		철 도	육 송	해 송	계	철 도	육 송	해 송	계	철 도	육 송	해 송	계
1	민	수	561	60,786		61,347								
	관	수	153	357		510								
	수	출			220,975	220,975								
	계		714	61,143	220,975	282,832	82,056	8,870	283,045	373,971	82,770	70,013	504,020	656,803
2	민	수	510	69,775		70,285								
	관	수		530		530								
	수	출			249,725	249,725								
	계		510	70,305	249,725	320,540	99,164		241,201	340,365	99,674	70,305	490,926	660,905
3	민	수	561	139,180	200	139,941								
	관	수	714	1,237		1,951								
	수	출			272,402	272,402								
	계		1,275	140,417	272,602	414,294	165,463	5,375	424,393	595,231	166,738	145,792	696,995	1,009,525
4	민	수	633	218,246	185	219,064								
	관	수	483	1,055	55	1,593								
	수	출			274,705	274,705								
	계		1,116	219,301	274,945	495,362	197,340	1,674	579,293	778,307	198,456	220,975	854,238	1,273,669
5	민	수	612	230,975	51	231,638								
	관	수	663	568	285	1,516								
	수	출			336,728	336,728								
	계		1,275	231,543	337,064	569,882	195,053	7,712	476,324	679,089	196,328	239,255	813,388	1,248,971
6	민	수	816	206,855		207,671								
	관	수	561	785	675	2,021								
	수	출			287,635	287,635								
	계		1,377	207,640	288,310	497,327	191,984	1,871	555,973	749,828	193,361	209,511	844,283	1,247,155
7	민	수	1,428	163,399	888	165,715								
	관	수	663	1,481	332	2,476								
	수	출			371,386	371,386								
	계		2,091	164,880	372,606	539,577	194,635	1,457	454,499	650,591	196,726	166,337	827,105	1,190,168
8	민	수	1,479	135,596	937	138,012								
	관	수	561	846	459	1,866								
	수	출			282,010	282,010								
	계		2,040	136,442	283,406	421,888	165,100		382,827	547,927	167,140	136,442	666,233	969,815
9	민	수	2,958	136,194		139,152								
	관	수	408	699	10	1,117								
	수	출			345,500	345,500								
	계		3,366	136,893	345,510	485,769	136,240		341,016	477,256	139,606	136,893	686,526	963,025
10	민	수	1,326	199,561		200,887								
	관	수	204	946	280	1,430								
	수	출			412,189	412,189								
	계		1,530	200,507	412,469	614,506	199,680		510,044	709,724	201,210	200,507	922,513	1,324,230
11	민	수	1,173	219,396		220,569								
	관	수	510	1,027		1,537								
	수	출			498,080	498,080								
	계		1,683	220,423	498,080	720,186	204,204		529,523	733,727	205,887	220,423	1,027,603	1,453,913
12	민	수	1,326	164,212		165,538								
	관	수	204	602		806								
	수	출			449,365	449,365								
	계		1,530	164,814	449,365	615,709	178,568		450,752	629,320	180,098	164,814	900,117	1,245,029
합	민	수	13,383	1,944,175	2,261	1,959,819								
	관	수	5,124	10,133	2,096	17,353								
	수	출			4,000,700	4,000,700								
	계		18,507	1,954,308	4,005,057	5,977,872	2,009,487	26,959	5,228,890	7,265,336	2,027,994	1,981,267	9,233,947	13,243,208

쌍용 동해공장, 월별·수요별·수단별 수송

〈표-293〉

(단위 : 톤)

월별	수단별		본 수 송				이 송				합 계			
	수요별		철 도	육 송	해 송	계	철 도	육 송	해 송	계	철 도	육 송	해 송	계
1	민	수		9,597		9,597								
	관	출		80		80								
	계			9,677		9,677	7,280			7,280	7,280	9,677		16,957
2	민	수		8,890		8,890								
	관	출		48		48								
	계			8,938		8,938	10,764			10,764	10,764	8,938		19,702
3	민	수		18,769	200	18,969								
	관	출		191		191								
	계			18,960	200	19,160	20,903			20,903	20,903	18,960	200	40,063
4	민	수		38,118	185	38,303								
	관	출		86	55	141								
	계			38,204	240	38,444	26,780			26,780	26,780	38,204	240	65,224
5	민	수		38,427	51	38,478								
	관	출		68	285	353								
	계			38,495	336	38,831	26,573			26,573	26,573	38,495	336	65,404
6	민	수		35,245		35,245								
	관	출		82		82								
	계			35,327		35,327	28,704			28,704	28,704	35,327		64,031
7	민	수		34,650	136	34,786								
	관	출		238	242	480								
	계			34,888	378	35,266	36,659			36,659	36,659	34,888	378	71,925
8	민	수		26,976	141	27,117								
	관	출		302	101	403								
	계			27,278	242	27,520	38,220			38,220	38,220	27,278	242	65,740
9	민	수		24,136		24,136								
	관	출		176	10	186								
	계			24,312	10	24,322	9,776			9,776	9,776	24,312	10	34,098
10	민	수		38,346		38,346								
	관	출		437	280	717								
	계			38,783	280	39,063	24,232			24,232	24,232	38,783	280	63,295
11	민	수		38,084		38,084								
	관	출		314		314								
	계			38,398		38,398	65,884			65,884	65,884	38,398		104,282
12	민	수		28,619		28,619								
	관	출		181		181								
	계			28,800		28,800	70,408			70,408	70,408	28,800		99,208
합	민	수		339,857		340,570								
	관	출		2,203		3,176								
계				342,060	1,686	343,746	366,183			366,183	366,183	342,060	1,686	709,929

쌍용 북평공장, 월별·수요별·수단별 수송

〈표-294〉

(단위 : 톤)

월별	수단별		본 수 송				이 송				합 계			
	수요별		철 도	육 송	해 송	계	철 도	육 송	해 송	계	철 도	육 송	해 송	계
1	민	수		13,719		13,719								
	관	출			220,975	220,975								
	수	계		13,719	220,975	234,694			264,785	264,785		13,719	485,760	499,479
2	민	수		12,709		12,709								
	관	출			249,725	249,725								
	수	계		12,709	249,725	262,434			230,018	230,018		12,709	479,743	492,452
3	민	수		14,132		14,132								
	관	출			272,402	272,402								
	수	계		14,132	272,402	286,534			391,004	391,004		14,132	663,406	677,538
4	민	수		38,487		38,487								
	관	출			274,705	274,705								
	수	계		38,487	274,705	313,192			536,940	536,940		38,487	811,645	850,132
5	민	수		46,576		46,576								
	관	출			336,728	336,728								
	수	계		46,576	336,728	383,304			402,776	402,776		46,576	739,504	786,080
6	민	수		23,844		23,844								
	관	출			675	675								
	수	계		23,844	287,635	287,635			485,382	485,382		23,844	773,692	797,536
7	민	수		5,898		5,898								
	관	출			90	90								
	수	계		5,898	371,386	371,386			426,261	426,261		5,898	797,737	803,635
8	민	수		3,451		3,451								
	관	출			358	358								
	수	계		3,451	282,010	282,010			360,554	360,554		3,451	642,922	646,373
9	민	수		6,088		6,088								
	관	출			345,500	345,500								
	수	계		6,088	345,500	351,588			325,655	325,655		6,088	671,155	677,243
10	민	수		9,001		9,001								
	관	출			412,189	412,189								
	수	계		9,001	412,189	421,190			458,051	458,051		9,001	870,240	879,241
11	민	수		7,790		7,790								
	관	출			498,080	498,080								
	수	계		7,790	498,080	505,870			492,505	492,505		7,790	990,585	998,375
12	민	수		23,092		23,092								
	관	출			449,365	449,365								
	수	계		23,092	449,365	472,457			404,199	404,199		23,092	853,564	876,656
합	민	수		204,787		204,787								
	관	출			1,123	1,123								
계	수	계		204,787	4,000,700	4,000,700			4,778,130	4,778,130		204,787	8,779,953	8,984,740

쌍용 목호공장, 월별·수요별·수단별 수송

〈표-295〉

(단위: 톤)

월별	수단별		본 수 송				이 송				합 계			
	수요별		철 도	육 송	해 송	계	철 도	육 송	해 송	계	철 도	육 송	해 송	계
1	민관수	수수출계							18,260	18,260			18,260	18,260
2	민관수	수수출계							11,183	11,183			11,183	11,183
3	민관수	수수출계							33,389	33,389			33,389	33,389
4	민관수	수수출계							42,353	42,353			42,353	42,353
5	민관수	수수출계							73,548	73,548			73,548	73,548
6	민관수	수수출계							70,591	70,591			70,591	70,591
7	민관수	수수출계			752	752								
					752	752			28,238	28,238			28,990	28,990
8	민관수	수수출계			796	796								
					796	796			22,273	22,273			23,069	23,069
9	민관수	수수출계							15,361	15,361			15,361	15,361
10	민관수	수수출계							51,993	51,993			51,993	51,993
11	민관수	수수출계							37,018	37,018			37,018	37,018
12	민관수	수수출계							46,553	46,553			46,553	46,553
합계	민관수	수수출계			1,548	1,548								
					1,548	1,548			450,760	450,760			452,308	452,308

쌍용 영월공장, 월별·수요별·수단별 수송

〈표-296〉

(단위 : 톤)

월별	수단별		본 수 송				이 송				합 계			
	수요별		철 도	육 송	해 송	계	철 도	육 송	해 송	계	철 도	육 송	해 송	계
1	민	수	561	29,857		30,418								
	관	수출	153	277		430								
	계		714	30,134		30,848	74,776	8,870		83,646	75,490	39,004		114,494
2	민	수	510	35,231		35,741								
	관	수출		482		482								
	계		510	35,713		36,223	88,400			88,400	88,910	35,713		124,623
3	민	수	561	84,098		84,659								
	관	수출	714	1,046		1,760								
	계		1,275	85,144		86,419	144,560	5,375		149,935	145,835	90,519		236,354
4	민	수	633	107,629		108,262								
	관	수출	483	969		1,452								
	계		1,116	108,598		109,714	170,560	1,674		172,234	171,676	110,272		281,948
5	민	수	612	115,025		115,637								
	관	수출	663	500		1,163								
	계		1,275	115,525		116,800	168,480	7,712		176,192	169,755	123,237		292,992
6	민	수	816	120,655		121,471								
	관	수출	561	639		1,200								
	계		1,377	121,294		122,671	163,280	1,871		165,151	164,657	123,165		287,822
7	민	수	1,428	105,595		107,023								
	관	수출	663	510		1,173								
	계		2,091	106,105		108,196	157,976	1,457		159,433	160,067	107,562		267,629
8	민	수	1,479	93,090		94,569								
	관	수출	561	364		925								
	계		2,040	93,454		95,494	126,880			126,880	128,920	93,454		222,374
9	민	수	2,958	97,219		100,177								
	관	수출	408	523		931								
	계		3,366	97,742		101,108	126,464			126,464	129,830	97,742		227,572
10	민	수	1,326	137,788		139,114								
	관	수출	204	509		713								
	계		1,530	138,297		139,827	175,448			175,448	176,978	138,297		315,275
11	민	수	1,173	147,987		149,160								
	관	수출	510	713		1,223								
	계		1,683	148,700		150,383	138,320			138,320	140,003	148,700		288,703
12	민	수	1,326	88,795		90,121								
	관	수출	204	421		625								
	계		1,530	89,216		90,746	108,160			108,160	109,690	89,216		198,906
합	민	수	13,383	1,162,969		1,176,352								
	관	수출	5,124	6,953		12,077								
계		18,507	1,169,922		1,188,429	1,643,304	26,959			1,670,263	1,661,811	1,196,881		2,858,692

쌍용 문경공장, 월별·수요별·수단별 수송

〈표-297〉

(단위: 톤)

월별	수단별		본 수 송				이 송				합 계			
	수요별		철 도	육 송	해 송	계	철 도	육 송	해 송	계	철 도	육 송	해 송	계
1	민 수	수 수 출		7,613		7,613								
	관 수	계		7,613		7,613					7,613			7,613
2	민 수	수 수 출		12,945		12,945								
	관 수	계		12,945		12,945					12,945			12,945
3	민 수	수 수 출		22,181		22,181								
	관 수	계		22,181		22,181					22,181			22,181
4	민 수	수 수 출		34,012		34,012								
	관 수	계		34,012		34,012					34,012			34,012
5	민 수	수 수 출		30,947		30,947								
	관 수	계		30,947		30,947					30,947			30,947
6	민 수	수 수 출		27,111		27,111								
	관 수	계		27,175		27,175					27,175			27,175
7	민 수	수 수 출		17,256		17,256								
	관 수	계		17,989		17,989					17,989			17,989
8	민 수	수 수 출		12,079		12,079								
	관 수	계		12,259		12,259					12,259			12,259
9	민 수	수 수 출		8,751		8,751								
	관 수	계		8,751		8,751					8,751			8,751
10	민 수	수 수 출		14,426		14,426								
	관 수	계		14,426		14,426					14,426			14,426
11	민 수	수 수 출		25,535		25,535								
	관 수	계		25,535		25,535					25,535			25,535
12	민 수	수 수 출		23,706		23,706								
	관 수	계		23,706		23,706					23,706			23,706
합 계	민 수	수 수 출		236,562		236,562								
	관 수	계		237,539		237,539					237,539			237,539

한일 단양공장, 월별·수요별·수단별 수송

〈표-298〉

(단위 : 톤)

월별	수단별 수요별	본 수 송				이 송				합 계			
		철 도	육 송	해 송	계	철 도	육 송	해 송	계	철 도	육 송	해 송	계
1	민 수	23,771	79,649		103,420								
	수 출		2,208		2,208								
	계	23,771	81,857		105,628	152,879	9,797		162,676	176,650	91,654		268,304
2	민 수	15,004	91,814		106,818								
	수 출		770		770								
	계	15,004	92,584		107,588	194,480	3,150		197,630	209,484	95,734		305,218
3	민 수	50,118	161,417		211,535								
	수 출	125	651		776								
	계	50,243	162,068		212,311	253,760	34,153		287,913	304,003	196,221		500,224
4	민 수	66,276	209,971		276,247								
	수 출		1,272		1,272								
	계	66,276	211,243		277,519	258,440	58,644		317,084	324,716	269,887		594,603
5	민 수	81,660	188,770		270,430								
	수 출		1,483		1,483								
	계	81,660	190,253		271,913	312,000	45,925		357,925	393,660	236,178		629,838
6	민 수	84,246	199,362		283,608								
	수 출	99	2,468		2,567								
	계	84,345	201,830		286,175	269,360	41,383		310,743	353,705	243,213		596,918
7	민 수	56,781	173,842		230,623								
	수 출	82	2,863		2,945								
	계	56,863	176,705		233,568	270,504	45,890		316,394	327,367	222,595		549,962
8	민 수	51,531	145,578		197,109								
	수 출	153	1,536		1,689								
	계	51,684	147,114		198,798	239,200	20,692		259,892	290,884	167,806		458,690
9	민 수	41,568	194,382		235,950								
	수 출	102	1,332		1,434								
	계	41,670	195,714		237,384	236,080	24,119		260,199	277,750	219,833		497,583
10	민 수	65,079	269,382		334,461								
	수 출	201	961		1,162								
	계	65,280	270,343		335,623	294,320	42,080		336,400	359,600	312,423		672,023
11	민 수	65,803	246,488		312,291								
	수 출	51	5,595		5,646								
	계	65,854	252,083		317,937	261,040	62,126		323,166	326,894	314,209		641,103
12	민 수	82,686	137,210		219,896								
	수 출		3,140		3,140								
	계	82,686	140,350		223,036	261,040	44,027		305,067	343,726	184,377		528,103
합	민 수	684,523	2,097,865		2,782,388								
	수 출	813	24,279		25,092								
계	수 출	685,336	2,122,144		2,807,480	3,003,103	431,986		3,435,089	3,688,439	2,554,130		6,242,569

현대, 월별·수요별·수단별 수송총괄

〈표-299〉

(단위 : 톤)

월별	수단별		본 수 송				이 송				합 계			
	수요별		철 도	육 송	해 송	계	철 도	육 송	해 송	계	철 도	육 송	해 송	계
1	민 수	수	7,158	74,116		81,274								
	관 수	출	153	37		190								
	계		7,311	74,153		81,464	99,723	973		100,696	107,034	75,126		182,160
2	민 수	수	11,921	84,130		96,051								
	관 수	출	255	232		487								
	계		12,176	84,362		96,538	127,339	795		128,134	139,515	85,157		224,672
3	민 수	수	11,096	172,329		183,425								
	관 수	출	968	921		1,889								
	계		12,064	173,250		185,314	214,487	4,204		218,691	226,551	177,454		404,005
4	민 수	수	12,595	234,559		247,154								
	관 수	출	1,071	367		1,438								
	계		13,666	234,926		248,592	263,320	4,361		267,681	276,986	239,287		516,273
5	민 수	수	10,178	199,165		209,343								
	관 수	출	561	1,371		1,932								
	계		10,739	200,536		211,275	243,178	3,541		246,719	253,917	204,077		457,994
6	민 수	수	21,740	201,265		223,005								
	관 수	출	1,020	340		1,360								
	계		22,760	201,605		224,365	232,467	7,799		240,266	255,227	209,404		464,631
7	민 수	수	4,998	159,783		164,781								
	관 수	출	765	1,009		1,774								
	계		5,763	160,792		166,555	161,993	6,058		168,051	167,756	166,850		334,606
8	민 수	수	14,420	123,740		138,160								
	관 수	출	855	857		1,712								
	계		15,275	124,597		139,872	169,435	3,203		172,638	184,710	127,800		312,510
9	민 수	수	13,551	121,632		135,183								
	관 수	출		121		121								
	계		13,551	121,753		135,304	136,059	6,167		142,226	149,610	127,920		277,530
10	민 수	수	21,475	190,370		211,845								
	관 수	출	612	266		878								
	계		22,087	190,636		212,723	217,637	7,875		225,512	239,724	198,511		438,235
11	민 수	수	16,937	196,525		213,462								
	관 수	출	596	127		723								
	계		17,533	196,652		214,185	256,260	7,518		263,778	273,793	204,170		477,963
12	민 수	수	4,273	133,677		137,950								
	관 수	출	293	47		340								
	계		4,566	133,724		138,290	217,455	5,612		223,067	222,021	139,336		361,357
합	민 수	수	150,342	1,891,291		2,041,633								
	관 수	출	7,149	5,695		12,844								
계	계		157,491	1,896,986		2,054,477	2,339,353	58,106		2,397,459	2,496,844	1,955,092		4,451,936

현대 단양공장, 월별·수요별·수단별 수송

〈표-300〉

(단위 : 톤)

월별	수단별		본 수 송				이 송				합 계			
	수요별		철 도	육 송	해 송	계	철 도	육 송	해 송	계	철 도	육 송	해 송	계
1	민 수	수출	918	18,351		19,269								
	관 수	출	153	37		190								
	계		1,071	18,388		19,459	521			521	1,592	18,388		19,980
2	민 수	수출	6,721	21,979		28,700								
	관 수	출	255	232		487								
	계		6,976	22,211		29,187	15,630			15,630	22,606	22,211		44,817
3	민 수	수출	7,976	38,016		45,992								
	관 수	출	968	921		1,889								
	계		8,944	38,937		47,881	23,960			23,960	32,904	38,937		71,841
4	민 수	수출	10,515	53,904		64,419								
	관 수	출	1,071	367		1,438								
	계		11,586	54,271		65,857	51,621			51,621	63,207	54,271		117,478
5	민 수	수출	7,058	52,067		59,125								
	관 수	출	561	1,371		1,932								
	계		7,619	53,438		61,057	39,172			39,172	46,791	53,438		100,229
6	민 수	수출	5,100	29,719		34,819								
	관 수	출	1,020	340		1,360								
	계		6,120	30,059		36,179	1,042			1,042	7,162	30,059		37,221
7	민 수	수출	4,998	23,590		28,588								
	관 수	출	765	1,009		1,774								
	계		5,763	24,599		30,362					5,763	24,599		30,362
8	민 수	수출	9,220	19,395		28,615								
	관 수	출	855	857		1,712								
	계		10,075	20,252		30,327					10,075	20,252		30,327
9	민 수	수출	1,071	11,848		12,919								
	관 수	출		121		121								
	계		1,071	11,969		13,040					1,071	11,969		13,040
10	민 수	수출	19,915	20,404		40,319								
	관 수	출	612	266		878								
	계		20,527	20,670		41,197	11,455			11,455	31,982	20,670		52,652
11	민 수	수출	15,897	21,887		37,784								
	관 수	출	596	127		723								
	계		16,493	22,014		38,507	30,729			30,729	47,222	22,014		69,236
12	민 수	수출	2,193	16,128		18,321								
	관 수	출	293	47		340								
	계		2,486	16,175		18,661	35,920			35,920	38,406	16,175		54,581
합	민 수	수출	91,582	327,288		418,870								
	관 수	출	7,149	5,695		12,844								
계			98,731	332,983		431,714	210,050			210,050	308,781	332,983		641,764

현대 영월공장, 월별·수요별·수단별 수송

〈표-301〉

(단위 : 톤)

월별	수단별		본 수 송				이 송				합 계			
	수요별		철 도	육 송	해 송	계	철 도	육 송	해 송	계	철 도	육 송	해 송	계
1	민 수	수 수출	6,240	55,765		62,005								
	계		6,240	55,765		62,005	99,202	973		100,175	105,442	56,738		162,180
2	민 수	수 수출	5,200	62,151		67,351								
	계		5,200	62,151		67,351	111,709	795		112,504	116,909	62,946		179,855
3	민 수	수 수출	3,120	134,313		137,433								
	계		3,120	134,313		137,433	190,527	4,204		194,731	193,647	138,517		332,164
4	민 수	수 수출	2,080	180,655		182,735								
	계		2,080	180,655		182,735	211,699	4,361		216,060	213,779	185,016		398,795
5	민 수	수 수출	3,120	147,098		150,218								
	계		3,120	147,098		150,218	204,006	3,541		207,547	207,126	150,639		357,765
6	민 수	수 수출	16,640	171,546		188,186								
	계		16,640	171,546		188,186	231,425	7,799		239,224	248,065	179,345		427,410
7	민 수	수 수출		136,193		136,193								
	계			136,193		136,193	161,993	6,058		168,051	161,993	142,251		304,244
8	민 수	수 수출	5,200	104,345		109,545								
	계		5,200	104,345		109,545	169,435	3,203		172,638	174,635	107,548		282,183
9	민 수	수 수출	12,480	109,784		122,264								
	계		12,480	109,784		122,264	136,059	6,167		142,226	148,539	115,951		264,490
10	민 수	수 수출	1,560	169,966		171,526								
	계		1,560	169,966		171,526	206,182	7,875		214,057	207,742	177,841		385,583
11	민 수	수 수출	1,040	174,638		175,678								
	계		1,040	174,638		175,678	225,531	7,518		233,049	226,571	182,156		408,727
12	민 수	수 수출	2,080	117,549		119,629								
	계		2,080	117,549		119,629	181,535	5,612		187,147	183,615	123,161		306,776
합 계	민 수	수 수출	58,760	1,564,003		1,622,763								
	계		58,760	1,564,003		1,622,763	2,129,303	58,106		2,187,409	2,188,063	1,622,109		3,810,172

아세아 제천공장, 월별·수요별·수단별 수송

〈표-302〉

(단위 : 톤)

월별	수단별		본 수 송				이 송				합 계			
	수요별		철 도	육 송	해 송	계	철 도	육 송	해 송	계	철 도	육 송	해 송	계
1	민 수	수 수 출	663	32,877		33,540								
	관 수	출		228		228								
	계		663	33,105		33,768	109,125	18,195		127,320	109,788	51,300		161,088
2	민 수	수 수 출	510	38,354		38,864								
	관 수	출		650		650								
	계		510	39,004		39,514	111,800	25,493		137,293	112,310	64,497		176,807
3	민 수	수 수 출	663	75,867		76,530								
	관 수	출		416		416								
	계		663	76,283		76,946	184,082	34,424		218,506	184,745	110,707		295,452
4	민 수	수 수 출	2,142	122,229		124,371								
	관 수	출	51	805		856								
	계		2,193	123,034		125,227	197,878	42,728		240,606	200,071	165,762		365,833
5	민 수	수 수 출	2,856	131,809		134,665								
	관 수	출	51	1,397		1,448								
	계		2,907	133,206		136,113	196,040	41,982		238,022	198,947	175,188		374,135
6	민 수	수 수 출	2,193	118,809		121,002								
	관 수	출	51	2,396		2,447								
	계		2,244	121,205		123,449	171,080	38,048		209,128	173,324	159,253		332,577
7	민 수	수 수 출	2,244	108,916		111,160								
	관 수	출	153	495		648								
	계		2,397	109,411		111,808	159,120	39,514		198,634	161,517	148,925		310,442
8	민 수	수 수 출	1,785	83,524		85,309								
	관 수	출		812		812								
	계		1,785	84,336		86,121	120,648	26,006		146,654	122,433	110,342		232,775
9	민 수	수 수 출	1,530	72,855		74,385								
	관 수	출	102	591		693								
	계		1,632	73,446		75,078	97,769	20,621		118,390	99,401	94,067		193,468
10	민 수	수 수 출	816	84,954		85,770								
	관 수	출	34	1,793		1,827								
	계		850	86,747		87,597	138,361	29,175		167,536	139,211	115,922		255,133
11	민 수	수 수 출	1,785	92,137		93,922								
	관 수	출		731		731								
	계		1,785	92,868		94,653	156,572	36,026		192,598	158,357	128,894		287,251
12	민 수	수 수 출	816	72,770		73,586								
	관 수	출	51	2,510		2,561								
	계		867	75,280		76,147	126,384	23,263		149,647	127,251	98,543		225,794
합 계	민 수	수 수 출	18,003	1,035,101		1,053,104								
	관 수	출	493	12,824		13,317								
	계		18,496	1,047,925		1,066,421	1,768,859	375,475		2,144,334	1,787,355	1,423,400		3,210,755

성신 단양공장, 월별·수요별·수단별 수송

〈표-303〉

(단위 : 톤)

월별	수단별		본 수 송				이 송				합 계			
	수요별		철 도	육 송	해 송	계	철 도	육 송	해 송	계	철 도	육 송	해 송	계
1	민 수	수 수	17,285	58,659		75,944								
	관 수	출												
	계		17,285	58,659		75,944	147,561	18,312		165,873	164,846	76,971		241,817
2	민 수	수 수	7,539	75,089		82,628								
	관 수	출	102	20		122								
	계		7,641	75,109		82,750	168,934	21,304		190,238	176,575	96,413		272,988
3	민 수	수 수	51,217	166,559		217,776								
	관 수	출	102	22		124								
	계		51,319	166,581		217,900	269,324	34,208		303,532	320,643	200,789		521,432
4	민 수	수 수	68,015	203,580		271,595								
	관 수	출	51	17		68								
	계		68,066	203,597		271,663	349,376	40,041		389,417	417,442	243,638		661,080
5	민 수	수 수	65,821	189,085		254,906								
	관 수	출	102	58		160								
	계		65,923	189,143		255,066	295,577	26,280		321,857	361,500	215,423		576,923
6	민 수	수 수	80,778	187,541		268,319								
	관 수	출		14		14								
	계		80,778	187,555		268,333	287,361	19,630		306,991	368,139	207,185		575,324
7	민 수	수 수	97,431	159,502		256,933								
	관 수	출		45		45								
	계		97,431	159,547		256,978	230,182	19,138		249,320	327,613	178,685		506,298
8	민 수	수 수	63,369	124,754		188,123								
	관 수	출		34		34								
	계		63,369	124,788		188,157	195,811	14,061		209,872	259,180	138,849		398,029
9	민 수	수 수	61,491	118,406		179,897								
	관 수	출	51	217		268								
	계		61,542	118,623		180,165	169,236	15,001		184,237	230,778	133,624		364,402
10	민 수	수 수	87,113	164,163		251,276								
	관 수	출		526		526								
	계		87,113	164,689		251,802	279,861	20,852		300,713	366,974	185,541		552,515
11	민 수	수 수	88,177	166,520		254,697								
	관 수	출		649		649								
	계		88,177	167,169		255,346	291,336	13,270		304,606	379,513	180,439		559,952
12	민 수	수 수	55,070	109,167		164,237								
	관 수	출		1,140		1,140								
	계		55,070	110,307		165,377	217,123	13,832		230,955	272,193	124,139		396,332
합	민 수	수 수	743,306	1,723,025		2,466,331								
	관 수	출	408	2,742		3,150								
계	계		743,714	1,725,767		2,469,481	2,901,682	255,929		3,157,611	3,645,396	1,981,696		5,627,092

유진고려, 월별·수요별·수단별 수송총괄

〈표-304〉

(단위 : 톤)

월별	수단별		본 수 송				이 송				합 계			
	수요별		철 도	육 송	해 송	계	철 도	육 송	해 송	계	철 도	육 송	해 송	계
1	민	수		106,568		106,568								
	관	출		2,413		2,413								
	계			108,981		108,981					108,981			108,981
2	민	수		108,949		108,949								
	관	출		4,838		4,838								
	계			113,787		113,787					113,787			113,787
3	민	수		171,561		171,561								
	관	출		12,876		12,876								
	계			184,437		184,437					184,437			184,437
4	민	수		199,481		199,481								
	관	출		9,228		9,228								
	계			208,709		208,709					208,709			208,709
5	민	수		190,404		190,404								
	관	출		4,480		4,480								
	계			194,884		194,884					194,884			194,884
6	민	수		173,529		173,529								
	관	출		4,427		4,427								
	계			177,956		177,956					177,956			177,956
7	민	수		143,126		143,126								
	관	출		3,589		3,589								
	계			146,715		146,715					146,715			146,715
8	민	수		121,681		121,681								
	관	출		3,201		3,201								
	계			124,882		124,882					124,882			124,882
9	민	수		137,251		137,251								
	관	출		3,015		3,015								
	계			140,266		140,266					140,266			140,266
10	민	수		175,642		175,642								
	관	출		3,242		3,242								
	계			178,884		178,884					178,884			178,884
11	민	수		182,549		182,549								
	관	출		4,648		4,648								
	계			187,197		187,197					187,197			187,197
12	민	수		128,331		128,331								
	관	출		4,162		4,162								
	계			132,493		132,493					132,493			132,493
합	민	수		1,839,072		1,839,072								
	관	출		60,119		60,119								
계	계			1,899,191		1,899,191					1,899,191			1,899,191

유진고려 장성공장, 월별·수요별·수단별 수송

〈표-305〉

(단위 : 톤)

월별	수단별		본 수 송				이 송				합 계			
	수요별		철 도	육 송	해 송	계	철 도	육 송	해 송	계	철 도	육 송	해 송	계
1	민	수		38,650		38,650								
	관	출		2,270		2,270								
	계			40,920		40,920					40,920			40,920
2	민	수		42,704		42,704								
	관	출		2,825		2,825								
	계			45,529		45,529					45,529			45,529
3	민	수		82,570		82,570								
	관	출		7,929		7,929								
	계			90,499		90,499					90,499			90,499
4	민	수		97,723		97,723								
	관	출		7,621		7,621								
	계			105,344		105,344					105,344			105,344
5	민	수		97,160		97,160								
	관	출		4,365		4,365								
	계			101,525		101,525					101,525			101,525
6	민	수		94,389		94,389								
	관	출		4,122		4,122								
	계			98,511		98,511					98,511			98,511
7	민	수		70,366		70,366								
	관	출		3,499		3,499								
	계			73,865		73,865					73,865			73,865
8	민	수		61,012		61,012								
	관	출		3,151		3,151								
	계			64,163		64,163					64,163			64,163
9	민	수		75,004		75,004								
	관	출		2,976		2,976								
	계			77,980		77,980					77,980			77,980
10	민	수		105,741		105,741								
	관	출		3,166		3,166								
	계			108,907		108,907					108,907			108,907
11	민	수		102,971		102,971								
	관	출		4,624		4,624								
	계			107,595		107,595					107,595			107,595
12	민	수		65,851		65,851								
	관	출		3,345		3,345								
	계			69,196		69,196					69,196			69,196
합	민	수		934,141		934,141								
	관	출		49,893		49,893								
계	계			984,034		984,034					984,034			984,034

유진고려 광양공장, 월별·수요별·수단별 수송

〈표-306〉

(단위 : 톤)

월별	수단별		본 수 송				이 송				합 계			
	수요별		철 도	육 송	해 송	계	철 도	육 송	해 송	계	철 도	육 송	해 송	계
1	민	수		67,918		67,918								
	관	출		143		143								
	수	계		68,061		68,061					68,061			68,061
2	민	수		66,245		66,245								
	관	출		2,013		2,013								
	수	계		68,258		68,258					68,258			68,258
3	민	수		88,991		88,991								
	관	출		4,947		4,947								
	수	계		93,938		93,938					93,938			93,938
4	민	수		101,758		101,758								
	관	출		1,607		1,607								
	수	계		103,365		103,365					103,365			103,365
5	민	수		93,244		93,244								
	관	출		115		115								
	수	계		93,359		93,359					93,359			93,359
6	민	수		79,140		79,140								
	관	출		305		305								
	수	계		79,445		79,445					79,445			79,445
7	민	수		72,760		72,760								
	관	출		90		90								
	수	계		72,850		72,850					72,850			72,850
8	민	수		60,669		60,669								
	관	출		50		50								
	수	계		60,719		60,719					60,719			60,719
9	민	수		62,247		62,247								
	관	출		39		39								
	수	계		62,286		62,286					62,286			62,286
10	민	수		69,901		69,901								
	관	출		76		76								
	수	계		69,977		69,977					69,977			69,977
11	민	수		79,578		79,578								
	관	출		24		24								
	수	계		79,602		79,602					79,602			79,602
12	민	수		62,480		62,480								
	관	출		817		817								
	수	계		63,297		63,297					63,297			63,297
합	민	수		904,931		904,931								
	관	출		10,226		10,226								
계	수	계		915,157		915,157					915,157			915,157

리파즈하라, 월별·수요일·수단별 수송총괄

〈표-307〉

(단위 : 톤)

월별	수단별		본 수 송				이 송				합 계			
	수요일		철 도	육 송	해 송	계	철 도	육 송	해 송	계	철 도	육 송	해 송	계
1	민	수		16,225		16,225								
	관	출		122		122								
	수	계		16,347	126,910	143,257	31,204		248,174	279,378	31,204	16,347	375,084	422,635
2	민	수		7,458		7,458								
	관	출		239		239								
	수	계		7,697	66,920	74,617	22,466		212,461	234,927	22,466	7,697	279,381	309,544
3	민	수		21,495		21,495								
	관	출		268		268								
	수	계		21,763	221,395	243,158	52,421		293,486	345,907	52,421	21,763	514,881	589,065
4	민	수		41,251		41,251								
	관	출		609		609								
	수	계		41,860	132,230	174,090	72,495		360,509	433,004	72,495	41,860	492,739	607,094
5	민	수		41,546		41,546								
	관	출		530		530								
	수	계		42,076	116,240	158,316	72,923		386,333	459,256	72,923	42,076	502,573	617,572
6	민	수		36,874		36,874								
	관	출		503		503								
	수	계		37,377	132,823	170,200	46,873		351,830	398,703	46,873	37,377	484,653	568,903
7	민	수		32,107		32,107								
	관	출		166		166								
	수	계		32,273	155,988	188,261	49,434	24	313,268	362,726	49,434	32,297	469,256	550,987
8	민	수		27,377		27,377								
	관	출		554		554								
	수	계		27,931	109,709	137,640	44,490	26	300,793	345,309	44,490	27,957	410,502	482,949
9	민	수		28,837		28,837								
	관	출		412		412								
	수	계		29,249	117,838	147,087	48,883		261,236	310,119	48,883	29,249	379,074	457,206
10	민	수		36,283		36,283								
	관	출		1,255		1,255								
	수	계		37,538	77,700	115,238	99,508	26	403,961	503,495	99,508	37,564	481,661	618,733
11	민	수		35,136		35,136								
	관	출		454		454								
	수	계		35,590	155,520	191,110	96,537	33	396,349	492,919	96,537	35,623	551,869	684,029
12	민	수		26,039		26,039								
	관	출		815		815								
	수	계		26,854	127,450	154,304	49,633		299,633	349,266	49,633	26,854	427,083	503,570
합	민	수		350,628		350,628								
	관	출		5,927		5,927								
계	수	계		356,555	1,540,723	1,897,278	686,867	109	3,828,033	4,515,009	686,867	356,664	5,368,756	6,412,287

리피즈한라 옥계공장, 월별·수요별·수단별 수송

〈표-308〉

(단위: 톤)

월별	수단별		본 수 송				이 송				합 계			
	수요별		철 도	육 송	해 송	계	철 도	육 송	해 송	계	철 도	육 송	해 송	계
1	민관수	수수출		114		114								
	계			114		114	31,204			31,204	31,204	114		31,318
2	민관수	수수출		215		215								
	계			215		215	22,466			22,466	22,466	215		22,681
3	민관수	수수출		207		207								
	계			207		207	52,421			52,421	52,421	207		52,628
4	민관수	수수출		379		379								
	계			379		379	72,495			72,495	72,495	379		72,874
5	민관수	수수출		64		64								
	계			64		64	72,923			72,923	72,923	64		72,987
6	민관수	수수출		100		100								
	계			100		100	46,873			46,873	46,873	100		46,973
7	민관수	수수출		11		11								
	계			11		11	49,434	24		49,458	49,434	35		49,469
8	민관수	수수출		328		328								
	계			328		328	44,490	26		44,516	44,490	354		44,844
9	민관수	수수출		290		290								
	계			290		290	48,883			48,883	48,883	290		49,173
10	민관수	수수출		909		909								
	계			909		909	99,508	26		99,534	99,508	935		100,443
11	민관수	수수출		159		159								
	계			159		159	96,537	33		96,570	96,537	192		96,729
12	민관수	수수출		111		111								
	계			111		111	49,633			49,633	49,633	111		49,744
합계	민관수	수수출		2,887		2,887								
	계			2,887		2,887	686,867	109		686,976	686,867	2,996		689,863

라파즈하라 옥계항공장, 월별·수요별·수단별 수송

〈표-309〉

(단위 : 톤)

월별	수단별		본 수 송				이 송				합 계			
	수요별		철 도	육 송	해 송	계	철 도	육 송	해 송	계	철 도	육 송	해 송	계
1	민	수		16,225		16,225								
	관	출		8		8								
	수	계		16,233	126,910	143,143			248,174	248,174		16,233	375,084	391,317
2	민	수		7,458		7,458								
	관	출		24	66,920	66,920								
	수	계		7,482	66,920	74,402			212,461	212,461		7,482	279,381	286,863
3	민	수		21,495		21,495								
	관	출		61	221,395	221,395								
	수	계		21,556	221,395	242,951			293,486	293,486		21,556	514,881	536,437
4	민	수		41,251		41,251								
	관	출		230	132,230	132,230								
	수	계		41,481	132,230	173,711			360,509	360,509		41,481	492,739	534,220
5	민	수		41,546		41,546								
	관	출		466	116,240	116,240								
	수	계		42,012	116,240	158,252			386,333	386,333		42,012	502,573	544,585
6	민	수		36,874		36,874								
	관	출		403	132,823	132,823								
	수	계		37,277	132,823	170,100			351,830	351,830		37,277	484,653	521,930
7	민	수		32,107		32,107								
	관	출		155	155,988	155,988								
	수	계		32,262	155,988	188,250			313,268	313,268		32,262	469,256	501,518
8	민	수		27,377		27,377								
	관	출		226	109,709	109,709								
	수	계		27,603	109,709	137,312			300,793	300,793		27,603	410,502	438,105
9	민	수		28,837		28,837								
	관	출		122	117,838	117,838								
	수	계		28,959	117,838	146,797			261,236	261,236		28,959	379,074	408,033
10	민	수		36,283		36,283								
	관	출		346	77,700	77,700								
	수	계		36,629	77,700	114,329			403,961	403,961		36,629	481,661	518,290
11	민	수		35,136		35,136								
	관	출		295	155,520	155,520								
	수	계		35,431	155,520	190,951			396,349	396,349		35,431	551,869	587,300
12	민	수		26,039		26,039								
	관	출		704	127,450	127,450								
	수	계		26,743	127,450	154,193			299,633	299,633		26,743	427,083	453,826
합	민	수		350,628		350,628								
	관	출		3,040	1,540,723	1,540,723								
계	수	계		353,668	1,540,723	1,894,391			3,828,033	3,828,033		353,668	5,368,756	5,722,424

한국 포항공장, 월별·수요별·수단별 수송

〈표-310〉

(단위 : 톤)

월별	수단별		본 수 송				이 송				합 계			
	수요별		철 도	육 송	해 송	계	철 도	육 송	해 송	계	철 도	육 송	해 송	계
1	민	수		56,898		56,898								
	관	출												
	수	계		56,898		56,898					56,898			56,898
2	민	수		51,360		51,360								
	관	출		85		85								
	수	계		51,445		51,445					51,445			51,445
3	민	수		71,281		71,281								
	관	출		349		349								
	수	계		71,630		71,630					71,630			71,630
4	민	수		79,997		79,997								
	관	출		3,088		3,088								
	수	계		83,085		83,085					83,085			83,085
5	민	수		99,908		99,908								
	관	출		2,883		2,883								
	수	계		102,791		102,791					102,791			102,791
6	민	수		106,599		106,599								
	관	출		2,484		2,484								
	수	계		109,083		109,083					109,083			109,083
7	민	수		101,371		101,371								
	관	출												
	수	계		101,371		101,371					101,371			101,371
8	민	수		81,293		81,293								
	관	출		2,346		2,346								
	수	계		83,639		83,639					83,639			83,639
9	민	수		78,225		78,225								
	관	출		1,447		1,447								
	수	계		79,672		79,672					79,672			79,672
10	민	수		132,855		132,855								
	관	출		742		742								
	수	계		133,597		133,597					133,597			133,597
11	민	수		133,554		133,554								
	관	출		599		599								
	수	계		134,153		134,153					134,153			134,153
12	민	수		114,363		114,363								
	관	출												
	수	계		114,363		114,363					114,363			114,363
합	민	수		1,107,704		1,107,704								
	관	출		14,023		14,023								
계	수	계		1,121,727		1,121,727					1,121,727			1,121,727

대한 광양공장, 월별·수요별·수단별 수송

〈표-311〉

(단위: 톤)

월별	수단별		본 수 송				이 송				합 계			
	수요별		철 도	육 송	해 송	계	철 도	육 송	해 송	계	철 도	육 송	해 송	계
1	민	수		58,212		58,212								
	관	출												
	수	계		58,212		58,212					58,212			58,212
2	민	수		54,107		54,107								
	관	출												
	수	계		54,107		54,107					54,107			54,107
3	민	수		71,352		71,352								
	관	출												
	수	계		71,352		71,352					71,352			71,352
4	민	수		61,675		61,675								
	관	출												
	수	계		61,675		61,675					61,675			61,675
5	민	수		53,087		53,087								
	관	출												
	수	계		53,087		53,087					53,087			53,087
6	민	수		41,493		41,493								
	관	출												
	수	계		41,493		41,493					41,493			41,493
7	민	수		45,522	10,803	56,325								
	관	출												
	수	계		45,522	10,803	56,325					45,522	10,803		56,325
8	민	수		31,188	9,224	40,412								
	관	출												
	수	계		31,188	9,224	40,412					31,188	9,224		40,412
9	민	수		35,950	6,715	42,665								
	관	출												
	수	계		35,950	6,715	42,665					35,950	6,715		42,665
10	민	수		45,658	14,809	60,467								
	관	출												
	수	계		45,658	14,809	60,467					45,658	14,809		60,467
11	민	수		54,608	13,293	67,901								
	관	출												
	수	계		54,608	13,293	67,901					54,608	13,293		67,901
12	민	수		23,839	7,438	31,277								
	관	출												
	수	계		23,839	7,438	31,277					23,839	7,438		31,277
합	민	수		576,691	62,282	638,973								
	관	출												
계	수	계		576,691	62,282	638,973					576,691	62,282		638,973

수단별 · 지역별 수송총괄

〈표 - 312〉

(단위 : 톤)

수단별	지역별		중 앙			지 방								합 계		
	수요별	품종별	서울	경기	계	강원	충북	충남	전북	전남	경북	경남	부산		제주	계
철	내수	포장	159,349	118,194	277,543	902	1,479	2,458	5,449	12,444	3,056	2,141	24,049		51,978	329,521
		별크	366,964	407,783	774,747		8,320	293,800			217,156				519,276	1,294,023
		별크이송	3,849,692	4,427,051	8,276,743		2,327,608	1,166,692	289,276		851,138	57,299			4,692,013	12,968,756
		크링카이송									3,826				3,826	3,826
		계(A)	4,376,005	4,953,028	9,329,033	902	2,337,407	1,462,950	294,725	12,444	1,075,176	59,440	24,049		5,267,093	14,596,126
도	수출	포장														
		별크														
		크링카														
계	A + B	4,376,005	4,953,028	9,329,033	902	2,337,407	1,462,950	294,725	12,444	1,075,176	59,440	24,049		5,267,093	14,596,126	
육	내수	포장	244,059	784,403	1,028,462	74,294	58,842	119,339	17,477	88,971	217,664	3,777	188		580,552	1,609,014
		별크	252,080	3,106,989	3,359,069	1,728,134	1,032,835	909,399	408,520	1,355,791	1,422,706	999,718	266,620		8,123,723	11,482,792
		별크이송	17,045	464,266	481,311		178,945	170,408			107,685				457,038	938,349
		크링카이송									210,215				210,215	210,215
		계(A)	513,184	4,355,658	4,868,842	1,802,428	1,270,622	1,199,146	425,997	1,444,762	1,958,270	1,003,495	266,808		9,371,528	14,240,370
송	수출	포장														
		별크														
		크링카														
계	A + B	513,184	4,355,658	4,868,842	1,802,428	1,270,622	1,199,146	425,997	1,444,762	1,958,270	1,003,495	266,808		9,371,528	14,240,370	
해	내수	포장				1,686									1,686	1,686
		별크				1,548					1,123			62,282	64,953	64,953
		별크이송		3,746,070	3,746,070			346,308	1,122,765	3,136,735	932,587	2,777,538	1,537,141	590,781	10,443,855	14,189,925
		크링카이송														
		계(A)		3,746,070	3,746,070	3,234		346,308	1,122,765	3,136,735	933,710	2,777,538	1,537,141	653,063	10,510,494	14,256,564
송	수출	포장				2,746,991									2,746,991	2,746,991
		별크				4,761,909									4,761,909	4,761,909
		크링카				7,508,900									7,508,900	7,508,900
		계	A + B		3,746,070	3,746,070	7,512,134		346,308	1,122,765	3,136,735	933,710	2,777,538	1,537,141	653,063	18,019,394
합	내수	포장	403,408	902,597	1,306,005	76,882	60,321	121,797	22,926	101,415	220,720	5,918	24,237		634,216	1,940,221
		별크	619,044	3,514,772	4,133,816	1,729,682	1,041,155	1,203,199	408,520	1,355,791	1,640,985	999,718	266,620	62,282	8,707,952	12,841,768
		별크이송	3,866,737	8,637,387	12,504,124		2,506,553	1,683,408	1,412,041	3,136,735	1,891,410	2,834,837	1,537,141	590,781	15,592,906	28,097,030
		크링카이송									214,041				214,041	214,041
		계(A)	4,889,189	13,054,756	17,943,945	1,806,564	3,608,029	3,008,404	1,843,487	4,593,941	3,967,156	3,840,473	1,827,998	653,063	25,149,115	43,093,060
계	수출	포장				2,746,991									2,746,991	2,746,991
		별크				4,761,909									4,761,909	4,761,909
		크링카				7,508,900									7,508,900	7,508,900
		계	A + B	4,889,189	13,054,756	17,943,945	9,315,464	3,608,029	3,008,404	1,843,487	4,593,941	3,967,156	3,840,473	1,827,998	653,063	32,658,015

동양, 수단별·지역별 수송총괄

〈표-313〉

(단위 : 톤)

수단별	지역별		중 앙			지 방									합 계	
	수요별	품종별	서울	경기	계	강원	충북	충남	전북	전남	경북	경남	부산	제주		계
철	내수	포장별 크														
		별크이송	5,202	36,206	41,408		207,518	14,305							221,823	263,231
	크링카이송	5,202	36,206	41,408		207,518	14,305							221,823	263,231	
도	수출	포장별 크														
		크링카														
	계	A + B	5,202	36,206	41,408		207,518	14,305							221,823	263,231
육	내수	포장별 크				11,992					1,511	1,800			15,303	15,303
		별크이송				334,323		25,918		1,460	10,880	2,462	166		375,209	375,209
	크링카이송						25,918		1,460	12,391	4,262	166		390,512	390,512	
송	수출	포장별 크														
		크링카														
	계	A + B				346,315		25,918		1,460	12,391	4,262	166		390,512	390,512
해	내수	포장별 크														
		별크이송		1,368,890	1,368,890			396,368	934,987	466,652	1,063,327	708,708	194,070	3,764,112	5,133,002	
	크링카이송		1,368,890	1,368,890			396,368	934,987	466,652	1,063,327	708,708	194,070	3,764,112	5,133,002		
송	수출	포장별 크				879,620								879,620	879,620	
		크링카				1,087,857								1,087,857	1,087,857	
	계	A + B				1,967,477								1,967,477	1,967,477	
합	내수	포장별 크				11,992					1,511	1,800			15,303	15,303
		별크이송	5,202	1,405,096	1,410,298		207,518	14,305	396,368	934,987	466,652	1,063,327	708,708	194,070	3,985,935	5,396,233
	크링카이송	5,202	1,405,096	1,410,298	346,315	207,518	40,223	396,368	936,447	479,043	1,067,589	708,874	194,070	4,376,447	5,786,745	
계	수출	포장별 크				879,620								879,620	879,620	
		크링카				1,087,857								1,087,857	1,087,857	
	계	A + B	5,202	1,405,096	1,410,298	2,313,792	207,518	40,223	396,368	936,447	479,043	1,067,589	708,874	194,070	6,343,924	7,754,222

동양 삼척공장, 수단별 · 지역별 수송

〈표-314〉

(단위 : 톤)

수단별	지역별		중 앙			지 방									합 계	
	수요별	품종별	서울	경기	계	강원	충북	충남	전북	전남	경북	경남	부산	제주		계
철	내수	포장별 크														
		별크이송	5,202	36,206	41,408			207,518	14,305							221,823
	크링카이송	5,202	36,206	41,408			207,518	14,305							221,823	263,231
도	수출	포장별 크														
		크링카														
	계	A + B	5,202	36,206	41,408			207,518	14,305						221,823	263,231
육	내수	포장별 크				11,992					1,511	1,800			15,303	15,303
		별크이송				334,323		25,918		1,460	10,880	2,462	166		375,209	375,209
	크링카이송				346,315		25,918		1,460	12,391	4,262	166		390,512	390,512	
송	수출	포장별 크														
		크링카														
	계	A + B				346,315		25,918		1,460	12,391	4,262	166		390,512	390,512
해	내수	포장별 크														
		별크이송		1,368,890	1,368,890				396,368	934,987	466,652	1,063,327	708,708	194,070	3,764,112	5,133,002
	크링카이송		1,368,890	1,368,890				396,368	934,987	466,652	1,063,327	708,708	194,070	3,764,112	5,133,002	
송	수출	포장별 크				261,700									261,700	261,700
		크링카				261,700									261,700	261,700
	계	A + B		1,368,890	1,368,890	261,700			396,368	934,987	466,652	1,063,327	708,708	194,070	4,025,812	5,394,702
합	내수	포장별 크				11,992					1,511	1,800			15,303	15,303
		별크이송	5,202	1,405,096	1,410,298	334,323		207,518	14,305	396,368	934,987	466,652	1,063,327	708,708	194,070	3,985,935
	크링카이송	5,202	1,405,096	1,410,298	346,315		207,518	40,223	396,368	936,447	479,043	1,067,589	708,874	194,070	4,376,447	5,786,745
계	수출	포장별 크				261,700									261,700	261,700
		크링카				261,700									261,700	261,700
	계	A + B	5,202	1,405,096	1,410,298	608,015		207,518	40,223	396,368	936,447	479,043	1,067,589	708,874	194,070	4,638,147

동양 동해공장, 수단별 · 지역별 수송

〈표 - 315〉

(단위 : 톤)

수단별	지역별		중 앙			지 방										합 계
	수요별	품종별	서울	경기	계	강원	충북	충남	전북	전남	경북	경남	부산	제주	계	
철	내수	포장														
		별크														
		별크이상 크링카이상 계(A)														
도	수출	포장														
		별크														
		크링카 계(B)														
계	A + B															
육	내수	포장														
		별크														
		별크이상 크링카이상 계(A)														
송	수출	포장														
		별크														
		크링카 계(B)														
계	A + B															
해	내수	포장														
		별크														
		별크이상 크링카이상 계(A)														
송	수출	포장														
		별크					617,920								617,920	617,920
		크링카 계(B)					1,087,857								1,087,857	1,087,857
계	A + B					1,705,777								1,705,777	1,705,777	
합	내수	포장														
		별크														
		별크이상 크링카이상 계(A)														
계	수출	포장														
		별크					617,920								617,920	617,920
		크링카 계(B)					1,087,857								1,087,857	1,087,857
계	A + B					1,705,777								1,705,777	1,705,777	

쌍용, 수단별·지역별 수송총괄

〈표-316〉

(단위 : 톤)

수단별	지역별		중 앙			지 방								합 계				
	수요별	품종별	서울	경기	계	강원	충북	충남	전북	전남	경북	경남	부산		제주	계		
철	내수	포장	9,085	189	9,274	204	1,479	410			6,834		306			9,233	18,507	
		별크																
		별크이송 크링카이송 계(A)	327,392	1,130,896	1,458,288		551,199										551,199	2,009,487
		계(A)	336,477	1,131,085	1,467,562	204	552,678	410		6,834		306			560,432	2,027,994		
도	수출	포장																
		별크																
		별크 크링카 계(B)																
		계(A+B)	336,477	1,131,085	1,467,562	204	552,678	410		6,834		306			560,432	2,027,994		
육	내수	포장	3,640	171,100	174,740	31,653	14,772	17,532	8,596			68,010	207	114		140,884	315,624	
		별크	22,015	427,335	449,350	481,092	114,451	24,532	3,671	123,593	430,356	4,569	7,070			1,189,334	1,638,684	
		별크이송 크링카이송 계(A)		20,721	20,721							6,238				6,238	26,959	
		계(A)	25,655	619,156	644,811	512,745	129,223	42,064	12,267	123,593	504,604	4,776	7,184		1,336,456	1,981,267		
송	수출	포장																
		별크																
		별크 크링카 계(B)																
		계(A+B)	25,655	619,156	644,811	512,745	129,223	42,064	12,267	123,593	504,604	4,776	7,184		1,336,456	1,981,267		
해	내수	포장				1,686										1,686	1,686	
		별크					1,548				1,123					2,671	2,671	
		별크이송 크링카이송 계(A)		1,056,790	1,056,790					726,397	1,498,207	465,935	405,601	828,433	247,527	4,172,100	5,228,890	
		계(A)	1,056,790	1,056,790	3,234				726,397	1,498,207	467,058	405,601	828,433	247,527	4,176,457	5,233,247		
송	수출	포장																
		별크				1,328,815										1,328,815	1,328,815	
		별크 크링카 계(B)				2,671,885										2,671,885	2,671,885	
		계(A+B)		1,056,790	1,056,790	4,003,934				726,397	1,498,207	467,058	405,601	828,433	247,527	8,177,157	9,233,947	
합	내수	포장	12,725	171,289	184,014	33,543	16,251	17,942	8,596	6,834	68,010	513	114			151,803	335,817	
		별크	22,015	427,335	449,350	482,640	114,451	24,532	3,671	123,593	431,479	4,569	7,070			1,192,005	1,641,355	
		별크이송 크링카이송 계(A)	327,392	2,208,407	2,535,799		551,199			726,397	1,498,207	472,173	405,601	828,433	247,527	4,729,537	7,265,336	
		계(A)	362,132	2,807,031	3,169,163	516,183	681,901	42,474	738,664	1,628,634	971,662	410,683	835,617	247,527	6,073,345	9,242,508		
계	수출	포장																
		별크				1,328,815										1,328,815	1,328,815	
		별크 크링카 계(B)				2,671,885										2,671,885	2,671,885	
		계(A+B)	362,132	2,807,031	3,169,163	4,516,883	681,901	42,474	738,664	1,628,634	971,662	410,683	835,617	247,527	10,074,045	13,243,208		

쌍용 동해공장, 수단별 · 지역별 수송

〈표-317〉

(단위 : 톤)

수단별	지역별		중 앙			지 방									합 계	
	수요별	품종별	서울	경기	계	강원	충북	충남	전북	전남	경북	경남	부산	제주		계
철	내수	포장 별크														
		별크이송 크랭키이송 계(A)	288,600	35,880	324,480		41,703								41,703	366,183
	수출	포장 별크 크랭카 계(B)														
	계	A + B	288,600	35,880	324,480		41,703								41,703	366,183
육	내수	포장 별크	30		30	11,324					1,148				12,472	12,502
		별크이송 크랭키이송 계(A)		32,757	32,757	272,868					20,335		3,598		296,801	329,558
	수출	포장 별크 크랭카 계(B)														
	계	A + B	30	32,757	32,787	284,192				21,483		3,598		309,273	342,060	
송	내수	포장 별크				1,686									1,686	1,686
		별크이송 크랭키이송 계(A)				1,686									1,686	1,686
	수출	포장 별크 크랭카 계(B)														
	계	A + B				1,686								1,686	1,686	
합	내수	포장 별크	30		30	13,010					1,148				14,158	14,188
		별크이송 크랭키이송 계(A)	288,600	35,880	324,480	272,868	41,703				20,335		3,598		296,801	329,558
	수출	포장 별크 크랭카 계(B)	288,630	68,637	357,267	285,878	41,703				21,483		3,598		352,662	709,929
	계	A + B	288,630	68,637	357,267	285,878	41,703			21,483		3,598		352,662	709,929	

쌍용 북평공장, 수단별 · 지역별 수송

〈표 - 318〉

(단위 : 톤)

수단별	지역별	중 앙			지 방										합 계		
		서울	경 기	계	강 원	충 북	충 남	전 북	전 남	경 북	경 남	부 산	제 주	계			
철	내 수	포 장															
		별 크															
		별 크 이상 크링카 이상 계 (A)															
도	수 출	포 장															
		별 크															
		크링카 계 (B)															
계	A + B																
육	내 수	포 장															
		별 크	11,063	28,040	39,103	27,927	2,874	960		123,200	5,861	1,390	3,472		165,684	204,787	
	별 크 이상 크링카 이상 계 (A)	11,063	28,040	39,103	27,927	2,874	960		123,200	5,861	1,390	3,472		165,684	204,787		
	수 출	포 장															
별 크																	
크링카 계 (B)																	
계	A + B	11,063	28,040	39,103	27,927	2,874	960		123,200	5,861	1,390	3,472		165,684	204,787		
송	내 수	포 장															
		별 크															
	별 크 이상 크링카 이상 계 (A)		1,034,365	1,034,365					726,397	1,483,077	402,130	366,289	762,418	3,454	3,743,765	4,778,130	
	계 (A)		1,034,365	1,034,365				726,397	1,483,077	403,253	366,289	762,418	3,454	3,744,888	4,779,253		
수 출	포 장																
	별 크																
	크링카 계 (B)				1,328,815										1,328,815	1,328,815	
계	A + B		1,034,365	1,034,365	4,000,700			726,397	1,483,077	403,253	366,289	762,418	3,454	7,745,588	8,779,953		
합	내 수	포 장															
		별 크	11,063	28,040	39,103	27,927	2,874	960		123,200	6,984	1,390	3,472		166,807	205,910	
		별 크 이상 크링카 이상 계 (A)	11,063	1,062,405	1,073,468	27,927	2,874	960	726,397	1,606,277	409,114	367,679	765,890	3,454	3,910,572	4,984,040	
	수 출	포 장															
별 크																	
크링카 계 (B)					1,328,815										1,328,815	1,328,815	
계	A + B	11,063	1,062,405	1,073,468	4,028,627	2,874	960	726,397	1,606,277	409,114	367,679	765,890	3,454	7,911,272	8,984,740		

쌍용 목호공장, 수단별 · 지역별 수송

〈표 - 319〉

(단위 : 톤)

수단별	지역별		중 앙			지 방										합 계
	수요별	품종별	서울	경기	계	강원	충북	충남	전북	전남	경북	경남	부산	제주	계	
철	내수	포장별 크														
		별크이송														
		크링카이송														
		계(A)														
도	수출	포장별 크														
		크링카														
		계(B)														
		계(A+B)														
육	내수	포장별 크														
		별크이송														
		크링카이송														
		계(A)														
송	수출	포장별 크														
		크링카														
		계(B)														
		계(A+B)														
해	내수	포장별 크				1,548										1,548
		별크이송	22,425	22,425	22,425					15,130	63,805	39,312	66,015	244,073	428,335	450,760
	크링카이송															
			계(A)	22,425	22,425	22,425	1,548				15,130	63,805	39,312	66,015	244,073	429,883
송	수출	포장별 크														
		크링카														
		계(B)														
		계(A+B)		22,425	22,425	1,548				15,130	63,805	39,312	66,015	244,073	429,883	452,308
합	내수	포장별 크				1,548										1,548
		별크이송	22,425	22,425	22,425					15,130	63,805	39,312	66,015	244,073	428,335	450,760
	크링카이송															
			계(A)	22,425	22,425	22,425	1,548				15,130	63,805	39,312	66,015	244,073	429,883
계	수출	포장별 크														
		크링카														
		계(B)														
		계(A+B)		22,425	22,425	1,548				15,130	63,805	39,312	66,015	244,073	429,883	452,308

쌍용 영월공장, 수단별 · 지역별 수송

〈표-320〉

(단위 : 톤)

수단별	지역별		중 앙			지 방									합 계	
	수요별	품종별	서울	경기	계	강원	충북	충남	전북	전남	경북	경남	부산	제주		계
철	내수	포장별크	9,085	189	9,274	204	1,479	410		6,834		306			9,233	18,507
		별크이송	38,792	1,095,016	1,133,808		509,496								509,496	1,643,304
		크링카이송계(A)	47,877	1,095,205	1,143,082	204	510,975	410		6,834		306			518,729	1,661,811
도	수출	포장별크														
		크링카계(B)														
		계 A+B	47,877	1,095,205	1,143,082	204	510,975	410		6,834		306			518,729	1,661,811
육	내수	포장별크		170,894	170,894	19,966	14,403	16,045	8,320		66,402			125,136	296,030	
		별크이송	8,656	353,904	362,560	179,892	111,577	17,982		293	198,435	3,153		511,332	873,892	
		크링카이송계(A)	8,656	545,519	554,175	199,858	125,980	34,027	8,320	293	271,075	3,153		642,706	1,196,881	
송	수출	포장별크														
		크링카계(B)														
		계 A+B	8,656	545,519	554,175	199,858	125,980	34,027	8,320	293	271,075	3,153		642,706	1,196,881	
해	내수	포장별크														
		별크이송														
		크링카이송계(A)														
송	수출	포장별크														
		크링카계(B)														
		계 A+B														
합	내수	포장별크	9,085	171,083	180,168	20,170	15,882	16,455	8,320	6,834	66,402	306		134,369	314,537	
		별크이송	8,656	353,904	362,560	179,892	111,577	17,982		293	198,435	3,153		511,332	873,892	
		크링카이송계(A)	56,533	1,640,724	1,697,257	200,062	636,955	34,437	8,320	7,127	271,075	3,459		1,161,435	2,858,692	
계	수출	포장별크														
		크링카계(B)														
		계 A+B	56,533	1,640,724	1,697,257	200,062	636,955	34,437	8,320	7,127	271,075	3,459		1,161,435	2,858,692	

쌍용 문경공장, 수단별 · 지역별 수송

〈표 - 321〉

(단위 : 톤)

수단별	지역별		중 앙			지 방									합 계	
	수요별	품종별	서울	경기	계	강원	충북	충남	전북	전남	경북	경남	부산	제주		계
철	내수	포장														
		별크														
		별크이상 크링카이상 계(A)														
도	수출	포장														
		별크														
		별크 크링카 계(B)														
	계	A + B														
육	내수	포장	3,610	206	3,816	363	369	1,487	276		460	207	114		3,276	7,092
		별크	2,296	12,634	14,930	405		5,590	3,671	100	205,725	26			215,517	230,447
		별크이상 크링카이상 계(A)	5,906	12,840	18,746	768	369	7,077	3,947	100	206,185	233	114		218,793	237,539
	수출	계	A + B													
송	내수	포장														
		별크														
		별크이상 크링카이상 계(A)														
	수출	계	A + B													
합	내수	포장	3,610	206	3,816	363	369	1,487	276		460	207	114		3,276	7,092
		별크	2,296	12,634	14,930	405		5,590	3,671	100	205,725	26			215,517	230,447
		별크이상 크링카이상 계(A)	5,906	12,840	18,746	768	369	7,077	3,947	100	206,185	233	114		218,793	237,539
	수출	계	A + B													

한일 단양공장, 수단별 · 지역별 수송

〈표-322〉

(단위 : 톤)

수단별	지역별		중 앙			지 방										합 계	
	수요별	품종별	서울	경기	계	강원	충북	충남	전북	전남	경북	경남	부산	제주	계		
철	내수	포장	71,400	64,817	136,217			263	3,970					19,890		24,123	160,340
		별크	5,200	42,640	47,840		8,320	251,680			217,156					477,156	524,996
		별크이송 크링카이송	1,521,520	597,999	2,119,519		206,960	299,000	43,264		334,360					883,584	3,003,103
		계(A)	1,598,120	705,456	2,303,576		215,280	550,943	47,234		551,516			19,890		1,384,863	3,688,439
도	수출	포장															
		별크 크링카															
		계(B)															
계	A + B	1,598,120	705,456	2,303,576		215,280	550,943	47,234		551,516			19,890		1,384,863	3,688,439	
육	내수	포장	83,651	57,256	140,907	4,176	1,826	51,633			102,934					160,569	301,476
		별크	149,892	672,043	821,935	98,568	282,906	431,822			185,437					998,733	1,820,668
		별크이송 크링카이송	17,045	215,934	232,979		50,244	96,572			52,191					199,007	431,986
		계(A)	250,588	945,233	1,195,821	102,744	334,976	580,027			340,562					1,358,309	2,554,130
송	수출	포장															
		별크 크링카															
		계(B)															
계	A + B	250,588	945,233	1,195,821	102,744	334,976	580,027			340,562					1,358,309	2,554,130	
해	내수	포장															
		별크 크링카															
		계(A)															
송	수출	포장															
		별크 크링카															
		계(B)															
계	A + B																
합	내수	포장	155,051	122,073	277,124	4,176	1,826	51,896	3,970		102,934			19,890		184,692	461,816
		별크	155,092	714,683	869,775	98,568	291,226	683,502			402,593					1,475,889	2,345,664
		별크이송 크링카이송	1,538,565	813,933	2,352,498		257,204	395,572	43,264		386,551					1,082,591	3,435,089
		계(A)	1,848,708	1,650,689	3,499,397	102,744	550,256	1,130,970	47,234		892,078			19,890		2,743,172	6,242,569
계	수출	포장															
		별크 크링카															
		계(B)															
계	A + B	1,848,708	1,650,689	3,499,397	102,744	550,256	1,130,970	47,234		892,078			19,890		2,743,172	6,242,569	

현대, 수단별·지역별 수송총괄

〈표-323〉

(단위 : 톤)

수단별	지역별		중 앙			지 방									합 계		
	수요별	품종별	서울	경기	계	강원	충북	충남	전북	전남	경북	경남	부산	제주		계	
철	내수	포장	38,556	18,081	56,637	596		1,785	1,479			1,835			5,695	62,332	
		별크	3,120	58,239	61,359			33,800							33,800	95,159	
		별크이송 크링카이송	721,191	698,190	1,419,381			367,069	246,012			264,148	42,743			919,972	2,339,353
		계(A)	762,867	774,510	1,537,377	596		402,654	247,491			264,148	44,578			959,467	2,496,844
도	수출	포장															
		별크 크링카															
		계(B)															
계	A+B	762,867	774,510	1,537,377	596		402,654	247,491			264,148	44,578			959,467	2,496,844	
육	내수	포장	8,001	42,134	50,135		18,542	23,096			3,262				44,900	95,035	
		별크	22,675	926,443	949,118	247,181	285,974	287,925			31,465	288			852,833	1,801,951	
		별크이송 크링카이송		58,106	58,106											58,106	
		계(A)	30,676	1,026,683	1,057,359	247,181	304,516	311,021			34,727	288			897,733	1,955,092	
송	수출	포장															
		별크 크링카															
		계(B)															
계	A+B	30,676	1,026,683	1,057,359	247,181	304,516	311,021			34,727	288			897,733	1,955,092		
해	내수	포장															
		별크 크링카															
		계(A)															
송	수출	포장															
		별크 크링카															
		계(B)															
계	A+B																
합	내수	포장	46,557	60,215	106,772	596	18,542	24,881	1,479		3,262	1,835			50,595	157,367	
		별크	25,795	984,682	1,010,477	247,181	285,974	321,725			31,465	288			886,633	1,897,110	
		별크이송 크링카이송	721,191	756,296	1,477,487			367,069	246,012			264,148	42,743			919,972	2,397,459
		계(A)	793,543	1,801,193	2,594,736	247,777	304,516	713,675	247,491			298,875	44,866			1,857,200	4,451,936
계	수출	포장															
		별크 크링카															
		계(B)															
계	A+B	793,543	1,801,193	2,594,736	247,777	304,516	713,675	247,491			298,875	44,866			1,857,200	4,451,936	

현대 단양공장, 수단별 · 지역별 수송

〈표 - 324〉

(단위 : 톤)

수단별	지역별		중 앙			지 방										합 계
	수요별	품종별	서울	경기	계	강원	충북	충남	전북	전남	경북	경남	부산	제주	계	
철	내수	포장	38,556	18,081	56,637	596		1,785	1,479			1,835			5,695	62,332
		별크	2,080	17,679	19,759			16,640							16,640	36,399
		별크이송 크링카이송	36,462	2,084	38,546			17,346			126,553	27,605			171,504	210,050
		계(A)	77,098	37,844	114,942	596		35,771	1,479		126,553	29,440			193,839	308,781
도	수출	포장														
		별크 크링카														
		계(B)														
계	A + B	77,098	37,844	114,942	596		35,771	1,479		126,553	29,440			193,839	308,781	
육	내수	포장	8,001	42,134	50,135		18,542	23,096			3,262			44,900	95,035	
		별크	22,675	53,453	76,128	20,874	98,287	20,132			22,527			161,820	237,948	
		별크이송 크링카이송														
		계(A)	30,676	95,587	126,263	20,874	116,829	43,228			25,789			206,720	332,983	
송	수출	포장														
		별크 크링카														
		계(B)														
계	A + B	30,676	95,587	126,263	20,874	116,829	43,228			25,789			206,720	332,983		
해	내수	포장														
		별크														
		별크이송 크링카이송														
		계(A)														
송	수출	포장														
		별크 크링카														
		계(B)														
계	A + B															
합	내수	포장	46,557	60,215	106,772	596	18,542	24,881	1,479		3,262	1,835		50,595	157,367	
		별크	24,755	71,132	95,887	20,874	98,287	36,772			22,527			178,460	274,347	
		별크이송 크링카이송	36,462	2,084	38,546			17,346			126,553	27,605		171,504	210,050	
		계(A)	107,774	133,431	241,205	21,470	116,829	78,999	1,479		152,342	29,440		400,559	641,764	
계	수출	포장														
		별크 크링카														
		계(B)														
계	A + B	107,774	133,431	241,205	21,470	116,829	78,999	1,479		152,342	29,440		400,559	641,764		

현대 영월공장, 수단별 · 지역별 수송

〈표 - 325〉

(단위 : 톤)

수단별	지역별		중 앙			지 방										합 계	
	수요별	품종별	서울	경기	계	강원	충북	충남	전북	전남	경북	경남	부산	제주	계		
철	내수	포장별 크	1,040	40,560	41,600			17,160								17,160	58,760
		별크이송	684,729	696,106	1,380,835			349,723	246,012			137,595	15,138			748,468	2,129,303
		크링카이송 계(A)	685,769	736,666	1,422,435			366,883	246,012			137,595	15,138			765,628	2,188,063
도	수출	포장별 크															
		크링카															
		계(B)															
	계	A + B	685,769	736,666	1,422,435			366,883	246,012			137,595	15,138			765,628	2,188,063
육	내수	포장별 크		872,990	872,990	226,307	187,687	267,793				8,938	288			691,013	1,564,003
		별크이송		58,106	58,106												58,106
		크링카이송 계(A)		931,096	931,096	226,307	187,687	267,793				8,938	288			691,013	1,622,109
송	수출	포장별 크															
		크링카															
		계(B)															
	계	A + B		931,096	931,096	226,307	187,687	267,793				8,938	288			691,013	1,622,109
해	내수	포장별 크															
		별크이송															
		크링카이송 계(A)															
송	수출	포장별 크															
		크링카															
		계(B)															
	계	A + B															
합	내수	포장별 크	1,040	913,550	914,590	226,307	187,687	284,953				8,938	288			708,173	1,622,763
		별크이송	684,729	754,212	1,438,941			349,723	246,012			137,595	15,138			748,468	2,187,409
		크링카이송 계(A)	685,769	1,667,762	2,353,531	226,307	187,687	634,676	246,012			146,533	15,426			1,456,641	3,810,172
계	수출	포장별 크															
		크링카															
		계(B)															
	계	A + B	685,769	1,667,762	2,353,531	226,307	187,687	634,676	246,012			146,533	15,426			1,456,641	3,810,172

아세아 제천공장, 수단별·지역별 수송

〈표-326〉

(단위 : 톤)

수단별	지역별		중 앙			지 방									합 계			
	수요별	품종별	서울	경기	계	강원	충북	충남	전북	전남	경북	경남	부산	제주		계		
철	내수	포장	16,558	1,836	18,394	102										102	18,496	
		별크																
		별크이송 크링카이송 계(A)		1,290,684	1,290,684			453,549				20,800				474,349	1,765,033	
		계(A)	16,558	1,292,520	1,309,078	102		453,549			24,626				478,277	1,787,355		
도	수출	포장																
		별크																
		크링카 계(B)																
	계	A+B	16,558	1,292,520	1,309,078	102		453,549			24,626				478,277	1,787,355		
육	내수	포장	88,561	97,467	186,028	1,835	9,585	15			17,491					28,926	214,954	
		별크	57,498	481,333	538,831	37,908	115,002	91,974			49,256					294,140	832,971	
		별크이송		316	316		71,600	44,088			49,256					164,944	165,260	
		크링카이송									210,215					210,215	210,215	
		계(A)	146,059	579,116	725,175	39,743	196,187	136,077			326,218					698,225	1,423,400	
송	수출	포장																
		별크																
		크링카 계(B)																
	계	A+B	146,059	579,116	725,175	39,743	196,187	136,077			326,218				698,225	1,423,400		
해	내수	포장																
		별크																
		별크이송 크링카이송 계(A)																
송	수출	포장																
		별크																
		크링카 계(B)																
	계	A+B																
합	내수	포장	105,119	99,303	204,422	1,937	9,585	15			17,491					29,028	233,450	
		별크	57,498	481,333	538,831	37,908	115,002	91,974			49,256					294,140	832,971	
		별크이송		1,291,000	1,291,000		71,600	497,637			70,056					639,293	1,930,293	
		크링카이송									214,041					214,041	214,041	
		계(A)	162,617	1,871,636	2,034,253	39,845	196,187	589,626			350,844					1,176,502	3,210,755	
계	수출	포장																
		별크																
		크링카 계(B)																
	계	A+B	162,617	1,871,636	2,034,253	39,845	196,187	589,626			350,844				1,176,502	3,210,755		

성신 단양공장, 수단별 · 지역별 수송

〈표-327〉

(단위 : 톤)

수단별	지역별		중 앙			지 방									합 계		
	수요별	품종별	서울	경기	계	강원	충북	충남	전북	전남	경북	경남	부산	제주		계	
철	내수	포장	23,750	33,271	57,021						5,610	3,056		4,159		12,825	69,846
		별크	358,644	306,904	665,548			8,320								8,320	673,868
		별크이상 크링카이상	1,274,387	499,134	1,773,521		849,006	32,769			231,830	14,556				1,128,161	2,901,682
		계(A)	1,656,781	839,309	2,496,090		849,006	41,089			5,610	234,886	14,556	4,159		1,149,306	3,645,396
도	수출	포장															
		별크 크링카															
		계(B)															
계	A+B	1,656,781	839,309	2,496,090		849,006	41,089			5,610	234,886	14,556	4,159		1,149,306	3,645,396	
육	내수	포장	52,034	411,609	463,643	11,614	14,092	27,063	969		24,444	624	74			78,880	542,523
		별크		506,764	506,764	308,356	234,502	41,542	1,056		77,539	13,485				676,480	1,183,244
		별크이상 크링카이상		169,189	169,189			56,992	29,748							86,740	255,929
		계(A)	52,034	1,087,562	1,139,596	319,970	305,586	98,353	2,025		101,983	14,109	74			842,100	1,981,696
송	수출	포장															
		별크 크링카															
		계(B)															
계	A+B	52,034	1,087,562	1,139,596	319,970	305,586	98,353	2,025		101,983	14,109	74			842,100	1,981,696	
해	내수	포장															
		별크															
		별크이상 크링카이상															
송	수출	포장															
		별크 크링카															
		계(B)															
계	A+B																
합	내수	포장	75,784	444,880	520,664	11,614	14,092	27,063	969	5,610	27,500	624	4,233			91,705	612,369
		별크	358,644	813,668	1,172,312	308,356	234,502	49,862	1,056		77,539	13,485				684,800	1,857,112
		별크이상 크링카이상	1,274,387	668,323	1,942,710			905,998	62,517		231,830	14,556				1,214,901	3,157,611
		계(A)	1,708,815	1,926,871	3,635,686	319,970	1,154,592	139,442	2,025	5,610	336,869	28,665	4,233			1,991,406	5,627,092
계	수출	포장															
		별크 크링카															
		계(B)															
계	A+B	1,708,815	1,926,871	3,635,686	319,970	1,154,592	139,442	2,025	5,610	336,869	28,665	4,233			1,991,406	5,627,092	

유진고려, 수단별·지역별 수송총괄

〈표-328〉

(단위 : 톤)

수단별	지역별		중 앙			지 방										합 계
	수요별	품종별	서울	경기	계	강원	충북	충남	전북	전남	경북	경남	부산	제주	계	
철	내수	포장별 크														
		벌크이송														
		크랭크이송계(A)														
도	수출	포장별 크														
		크랭크이송														
		계(B)														
	계	A + B														
육	내수	포장별 크							7,912	77,649		1,146			86,707	86,707
		벌크이송							342,368	972,201		497,915			1,812,484	1,812,484
		크랭크이송계(A)							350,280	1,049,850		499,061			1,899,191	1,899,191
송	수출	포장별 크														
		크랭크이송														
		계(B)														
	계	A + B						350,280	1,049,850		499,061			1,899,191	1,899,191	
해	내수	포장별 크														
		벌크이송														
		크랭크이송계(A)														
송	수출	포장별 크														
		크랭크이송														
		계(B)														
	계	A + B														
합	내수	포장별 크							7,912	77,649		1,146			86,707	86,707
		벌크이송							342,368	972,201		497,915			1,812,484	1,812,484
		크랭크이송계(A)							350,280	1,049,850		499,061			1,899,191	1,899,191
계	수출	포장별 크														
		크랭크이송														
		계(B)														
	계	A + B						350,280	1,049,850		499,061			1,899,191	1,899,191	

유진고려 장성공장, 수단별·지역별 수송

〈표-329〉

(단위 : 톤)

수단별	지역별		중 앙			지 방										합 계
	수요별	품종별	서울	경기	계	강원	충북	충남	전북	전남	경북	경남	부산	제주	계	
철	내수	포장별 크														
		별크이송														
		크링카이송														
		계(A)														
도	수출	포장별 크														
		별크이송														
		크링카이송														
		계(B)														
		계 A+B														
육	내수	포장별 크							7,752	70,732		949			79,433	79,433
		별크이송							220,220	670,976		13,405			904,601	904,601
		크링카이송														
		계(A)							227,972	741,708		14,354		984,034	984,034	
송	수출	포장별 크														
		별크이송														
		크링카이송														
		계(B)														
		계 A+B							227,972	741,708		14,354		984,034	984,034	
해	내수	포장별 크														
		별크이송														
		크링카이송														
		계(A)														
송	수출	포장별 크														
		별크이송														
		크링카이송														
		계(B)														
		계 A+B														
합	내수	포장별 크							7,752	70,732		949			79,433	79,433
		별크이송							220,220	670,976		13,405			904,601	904,601
		크링카이송														
		계(A)							227,972	741,708		14,354		984,034	984,034	
계	수출	포장별 크														
		별크이송														
		크링카이송														
		계(B)														
		계 A+B							227,972	741,708		14,354		984,034	984,034	

유진고려 광양공장, 수단별·지역별 수송

〈표-330〉

(단위 : 톤)

수단별	지역별		중 앙			지 방										합 계	
	수요별	품종별	서울	경기	계	강원	충북	충남	전북	전남	경북	경남	부산	제주	계		
철	내수	포장별 크															
		별크이송															
		크링카이송계(A)															
도	수출	포장별 크															
		크링카															
		계(B)															
	계	A + B															
육	내수	포장별 크							160	6,917		197				7,274	7,274
		별크이송							122,148	301,225		484,510				907,883	907,883
		크링카이송계(A)							122,308	308,142		484,707				915,157	915,157
송	수출	포장별 크															
		크링카															
		계(B)															
	계	A + B						122,308	308,142		484,707				915,157	915,157	
해	내수	포장별 크															
		별크이송															
		크링카이송계(A)															
송	수출	포장별 크															
		크링카															
		계(B)															
	계	A + B															
합	내수	포장별 크							160	6,917		197				7,274	7,274
		별크이송							122,148	301,225		484,510				907,883	907,883
		크링카이송계(A)							122,308	308,142		484,707				915,157	915,157
계	수출	포장별 크															
		크링카															
		계(B)															
	계	A + B						122,308	308,142		484,707				915,157	915,157	

리피즈하라, 수단별·지역별 수송총괄

〈표-331〉

(단위 : 톤)

수단별	지역별		중 앙			지 방									합 계	
	수요별	품종별	서울	경기	계	강원	충북	충남	전북	전남	경북	경남	부산	제주		계
철	내수	포장별 크														
		별크이송		173,942	173,942			512,925								512,925
	크링카이송		173,942	173,942			512,925								512,925	686,867
도	수출	포장별 크														
		크링카														
	계	A + B		173,942	173,942			512,925							512,925	686,867
육	내수	포장별 크	8,172	4,837	13,009	13,024	25				12				13,061	26,070
		별크이송		93,071	93,071	220,706			2,980		9,700	4,028			237,414	330,485
	크링카이송					109								109	109	
	계(A)	8,172	97,908	106,080	233,730	134	2,980		9,700	4,040				250,584	356,664	
송	수출	포장별 크														
	크링카															
계	A + B	8,172	97,908	106,080	233,730	134	2,980		9,700	4,040				250,584	356,664	
해	내수	포장별 크														
		별크이송		1,320,390	1,320,390			346,308		703,541		1,308,610		149,184	2,507,643	3,828,033
	크링카이송															
	계(A)		1,320,390	1,320,390			346,308		703,541		1,308,610		149,184	2,507,643	3,828,033	
송	수출	포장별 크				538,556									538,556	538,556
		크링카				1,002,167									1,002,167	1,002,167
	계(B)				1,540,723									1,540,723	1,540,723	
계	A + B		1,320,390	1,320,390	1,540,723		346,308		703,541		1,308,610		149,184	4,048,366	5,368,756	
합	내수	포장별 크	8,172	4,837	13,009	13,024	25				12				13,061	26,070
		별크이송		93,071	93,071	220,706			2,980		9,700	4,028			237,414	330,485
	크링카이송		1,494,332	1,494,332		513,034	346,308		703,541		1,308,610		149,184	3,020,677	4,515,009	
	계(A)	8,172	1,592,240	1,600,412	233,730	513,059	349,288		713,241	4,040	1,308,610		149,184	3,271,152	4,871,564	
계	수출	포장별 크				538,556									538,556	538,556
		크링카				1,002,167									1,002,167	1,002,167
	계(B)				1,540,723									1,540,723	1,540,723	
계	A + B	8,172	1,592,240	1,600,412	1,774,453	513,059	349,288		713,241	4,040	1,308,610		149,184	4,811,875	6,412,287	

리파즈한라 옥계공장, 수단별·지역별 수송

〈표-332〉

(단위 : 톤)

수단별	지역별		중 앙			지 방										합 계	
	수요별	품종별	서울	경기	계	강원	충북	충남	전북	전남	경북	경남	부산	제주	계		
철	내수	포장 별크															
		별크이송 크링카이송 계(A)		173,942	173,942			512,925								512,925	686,867
	수출	포장 별크 크링카 계(B)															
	계	A + B		173,942	173,942			512,925							512,925	686,867	
육	내수	포장 별크		722	722	2,165										2,165	2,887
		별크이송 크링카이송 계(A)						109								109	109
	수출	포장 별크 크링카 계(B)															
	계	A + B		722	722	2,165		109							2,274	2,996	
송	내수	포장 별크															
		별크이송 크링카이송 계(A)															
	수출	포장 별크 크링카 계(B)															
	계	A + B															
합	내수	포장 별크		722	722	2,165										2,165	2,887
		별크이송 크링카이송 계(A)		173,942	173,942			513,034								513,034	686,976
	수출	포장 별크 크링카 계(B)		174,664	174,664	2,165		513,034								515,199	689,863
	계	A + B		174,664	174,664	2,165		513,034							515,199	689,863	

리파즈한라 옥계항공장, 수단별·지역별 수송

〈표-333〉

(단위 : 톤)

수단별	지역별		중 앙			지 방									합 계	
	수요별	품종별	서울	경기	계	강원	충북	충남	전북	전남	경북	경남	부산	제주		계
철	내수	포장별 크														
		별크이송														
		크링카이송														
도	수출	포장별 크														
		크링카														
		계(A+B)														
육	내수	포장별 크	8,172	4,115	12,287	10,859	25				12				10,896	23,183
		별크이송		93,071	93,071	220,706		2,980		9,700	4,028				237,414	330,485
	크링카이송															
	계(A)	8,172	97,186	105,358	231,565	25	2,980		9,700	4,040				248,310	353,668	
송	수출	포장별 크														
		크링카														
계(A+B)	8,172	97,186	105,358	231,565	25	2,980		9,700	4,040				248,310	353,668		
해	내수	포장별 크														
		별크이송		1,320,390	1,320,390			346,308		703,541		1,308,610		149,184	2,507,643	3,828,033
	크링카이송															
	계(A)		1,320,390	1,320,390			346,308		703,541		1,308,610		149,184	2,507,643	3,828,033	
송	수출	포장별 크				538,556									538,556	538,556
		크링카				1,002,167									1,002,167	1,002,167
		계(B)				1,540,723									1,540,723	1,540,723
계(A+B)		1,320,390	1,320,390	1,540,723		346,308		703,541		1,308,610		149,184	4,048,366	5,368,756		
합	내수	포장별 크	8,172	4,115	12,287	10,859	25				12				10,896	23,183
		별크이송		93,071	93,071	220,706		2,980		9,700	4,028				237,414	330,485
	크링카이송		1,320,390	1,320,390			346,308		703,541		1,308,610		149,184	2,507,643	3,828,033	
	계(A)	8,172	1,417,576	1,425,748	231,565	25	349,288		713,241	4,040	1,308,610		149,184	2,755,953	4,181,701	
계	수출	포장별 크				538,556									538,556	538,556
		크링카				1,002,167									1,002,167	1,002,167
		계(B)				1,540,723									1,540,723	1,540,723
계(A+B)	8,172	1,417,576	1,425,748	1,772,288	25	349,288		713,241	4,040	1,308,610		149,184	4,296,676	5,722,424		

한국 포항공장, 수단별 · 지역별 수송

〈표-334〉

(단위 : 톤)

수단별	지역별		중 앙			지 방										합 계
	수요별	품종별	서울	경기	계	강원	충북	충남	전북	전남	경북	경남	부산	제주	계	
철	내수	포장별 크														
		별크이송														
		크링카이송														
		계(A)														
도	수출	포장별 크														
		별크이송														
		크링카이송														
		계(B)														
		계(A+B)														
육	내수	포장별 크						2,706			625,654	269,299	224,068		1,121,727	1,121,727
		별크이송														
		크링카이송														
		계(A)						2,706			625,654	269,299	224,068		1,121,727	1,121,727
송	수출	포장별 크														
		별크이송														
		크링카이송														
		계(B)														
		계(A+B)						2,706			625,654	269,299	224,068		1,121,727	1,121,727
해	내수	포장별 크														
		별크이송														
		크링카이송														
		계(A)														
송	수출	포장별 크														
		별크이송														
		크링카이송														
		계(B)														
		계(A+B)														
합	내수	포장별 크						2,706			625,654	269,299	224,068		1,121,727	1,121,727
		별크이송														
		크링카이송														
		계(A)						2,706			625,654	269,299	224,068		1,121,727	1,121,727
계	수출	포장별 크														
		별크이송														
		크링카이송														
		계(B)														
		계(A+B)						2,706			625,654	269,299	224,068		1,121,727	1,121,727

대한 광양공장, 수단별 · 지역별 수송

〈표 - 335〉

(단위 : 톤)

수단별	지역별		중 앙			지 방										합 계
	수요별	품종별	서울	경기	계	강원	충북	충남	전북	전남	경북	경남	부산	제주	계	
철	내수	포장														
		별크														
		별크이송 크링카이송 계(A)														
도	수출	포장														
		별크														
		별크 크링카 계(B)														
	계	A + B														
육	내수	포장														
		별크							61,425	11,322						11,322
	별크이송 크링카이송 계(A)							61,425	248,837	8,091	211,700	35,316			565,369	565,369
	계	A + B						61,425	260,159	8,091	211,700	35,316			576,691	576,691
송	수출	포장														
		별크														
	별크 크링카 계(B)															
	계	A + B							61,425	260,159	8,091	211,700	35,316		576,691	576,691
해	내수	포장														
		별크													62,282	62,282
	별크이송 크링카이송 계(A)													62,282	62,282	62,282
	계	A + B												62,282	62,282	62,282
합	내수	포장														
		별크							61,425	11,322	90					11,322
	별크이송 크링카이송 계(A)							61,425	248,837	8,091	211,700	35,316	62,282		627,651	627,651
	계	A + B						61,425	260,159	8,091	211,700	35,316	62,282		638,973	638,973
계	수출	포장														
		별크														
		별크 크링카 계(B)														
	계	A + B							61,425	260,159	8,091	211,700	35,316	62,282	638,973	638,973

제 6 장

사별 원부자료

〈표-336〉

사 별	구 분	석 회 석	점토질원료	규석(규사)	철 원 료	경 석	석 고
동 양	입 고	10,173,544	1,508,515	55,315	109,738	67,950	382,884
	출 고	10,059,770	1,498,520	54,767	121,152	68,954	379,131
	재 고	311,698	30,266	15,247	8,455	491	51,817
쌍 용	입 고	17,434,458	802,261	967,424	273,821		472,848
	출 고	17,433,772	769,980	979,002	239,781		469,427
	재 고	34,556	82,507	31,589	60,565		45,335
한 일	입 고	8,289,552	362,755	95,885	284,108	256,830	237,013
	출 고	8,281,748	362,244	97,006	225,872	258,633	227,635
	재 고	87,555	10,880	1,301	68,611	2,287	17,205
현 대	입 고	5,659,836	107,063	214,003	99,495	37,096	162,664
	출 고	5,646,899	104,327	221,571	105,738	37,552	153,895
	재 고	160,974	5,617	5,121	4,569	2,393	13,767
아 세 아	입 고	4,250,422	283,432	129,677	124,036		101,147
	출 고	4,231,265	282,414	131,239	101,568		100,167
	재 고	134,093	5,952	2,108	32,091		7,203
성 신	입 고	7,365,494	169,033	36,889	263,975	215,236	236,346
	출 고	7,315,502	171,707	34,731	249,195	214,746	246,854
	재 고	122,358	14,960	2,158	44,493	5,511	16,334
유진고려	입 고	943,565	24,097	43,737	21,982		60,062
	출 고	954,430	24,331	46,807	25,298		59,163
	재 고	29,146	381	616	589		4,703
라파즈한라	입 고	10,291,421	176,667	433,548	236,950		446,644
	출 고	10,393,810	178,905	437,574	209,750		444,693
	재 고	86,401	6,970	3,333	29,245		11,865
한 국	입 고						68,880
	출 고						70,750
	재 고						12,894
대 한	입 고						21,656
	출 고						22,216
	재 고						1,827
합 계	입 고	64,408,292	3,433,823	1,976,478	1,414,105	577,112	2,190,144
	출 고	64,317,195	3,392,429	2,002,697	1,278,355	579,885	2,173,931
	재 고	966,780	157,534	61,473	248,619	10,682	182,950

원부재료

수급현황

(단위 : 톤, kl, 천매, 천kwh)

슬래그	유연탄	B·C유(정제유)	지대	전력	구분	사별
726,778	899,199	70			입고	
749,670	823,401	167	10,026	845,270	출고	동양
44,636	179,129				재고	
593,285	1,193,004	2,163			입고	
591,739	1,125,174	3,348	16,084	1,397,133	출고	쌍용
65,422	158,979	2,571			재고	
225,894	517,642	2,790			입고	
183,223	491,700	2,568	39,544	679,277	출고	한일
56,163	37,740	693			재고	
183,805	308,545	1,408			입고	
176,670	310,960	1,603	4,861	453,506	출고	현대
25,032	17,233	654			재고	
237,182	284,353	2,421			입고	
245,332	286,137	2,397	6,466	335,216	출고	아세아
8,469	26,460	331			재고	
492,542	467,820	2,551			입고	
552,828	461,916	3,112	21,057	604,848	출고	성신
39,502	43,484	441			재고	
991,023	65,241	591			입고	
1,089,461	74,893	516	2,173	123,383	출고	유진고려
14,996	7,717	205			재고	
858,830	472,650	3,417			입고	
902,776	489,001	3,761	1,282	707,835	출고	라파즈한라
60,929	52,660	1,805			재고	
745,513					입고	
763,855				58,865	출고	한국
89,828					재고	
498,510					입고	
515,265			284	27,402	출고	대한
44,169					재고	
5,553,362	4,208,453	15,411			입고	
5,770,818	4,063,182	17,472	101,777	5,232,734	출고	합계
449,147	523,401	6,700			재고	

월별 원부재료

〈표-337〉

재 료 명	구 분	1	2	3	4	5	6	소 계
석 회 석	입 고	3,599,258	3,825,432	5,777,057	6,056,895	6,576,119	6,239,563	32,074,324
	출 고	3,556,015	3,890,353	5,787,027	6,011,592	6,616,971	6,247,763	32,109,721
	재 고	918,927	854,006	844,036	889,339	848,487	840,287	840,287
점토질원료	입 고	247,692	231,204	298,707	291,086	298,473	295,282	1,662,443
	출 고	222,549	218,826	299,890	295,891	316,541	302,094	1,655,792
	재 고	141,282	153,659	152,476	147,671	129,603	122,790	122,790
규석(규사)	입 고	117,997	101,497	154,286	179,197	165,978	191,027	909,982
	출 고	120,089	102,528	164,903	167,339	183,576	195,904	934,339
	재 고	85,600	84,569	73,951	85,809	68,211	63,334	63,334
철 원 료	입 고	122,227	107,271	140,009	129,464	117,614	112,596	729,182
	출 고	63,673	75,515	112,851	110,431	118,563	121,469	602,501
	재 고	171,424	203,181	230,339	249,372	248,423	239,551	239,551
경 석	입 고	26,216	44,332	56,763	60,830	78,867	64,955	331,963
	출 고	15,140	37,771	61,144	65,743	71,209	69,785	320,792
	재 고	24,529	31,090	26,709	21,796	29,455	24,626	24,626
석 고	입 고	160,986	135,532	156,142	187,110	201,704	210,696	1,052,170
	출 고	101,481	96,305	148,453	200,113	214,661	205,178	966,191
	재 고	226,242	265,469	273,158	260,155	247,198	252,716	252,716
슬 래 그	입 고	387,707	354,730	452,025	556,849	578,249	577,567	2,907,127
	출 고	263,772	308,666	478,765	625,517	599,382	566,917	2,843,019
	재 고	790,539	836,603	809,862	741,194	720,062	730,712	730,712
유 연 탄	입 고	315,782	211,688	341,520	387,578	399,185	423,186	2,078,939
	출 고	222,943	250,009	363,474	373,088	401,782	394,677	2,005,973
	재 고	470,969	432,648	410,694	425,185	422,588	451,097	451,097
B·C유 (정제유)	입 고	1,276	1,607	2,146	1,357	615	462	7,463
	출 고	2,166	2,167	2,627	1,260	857	540	9,616
	재 고	7,872	7,311	6,831	6,928	6,686	6,608	6,608
지 대	입 고							
	출 고	4,623	5,285	8,069	10,249	10,047	10,151	48,424
	재 고							
전 력	입 고							
	출 고	304,031	308,504	454,630	508,371	525,761	498,311	2,599,609
	재 고							

수급 총괄

(단위 : 톤, kl, 천매, 천kwh)

7	8	9	10	11	12	합 계	구 분	재 료 명
5,631,247	5,266,052	4,422,848	5,616,081	5,760,288	5,637,452	64,408,292	입 고	석 회 석
5,536,981	5,209,462	4,444,985	5,597,045	5,789,766	5,629,235	64,317,195	출 고	
934,553	991,143	969,006	988,042	958,564	966,780	966,780	재 고	
291,633	325,706	264,212	287,524	291,146	311,159	3,433,823	입 고	점토질원료
285,890	292,015	267,742	302,939	292,088	295,963	3,392,429	출 고	
128,534	162,226	158,695	143,280	142,338	157,534	157,534	재 고	
211,167	187,000	147,957	178,569	168,477	173,326	1,976,478	입 고	규석(규사)
191,126	171,962	152,152	210,034	166,866	176,217	2,002,697	출 고	
83,375	98,413	94,218	62,753	64,364	61,473	61,473	재 고	
116,965	108,115	101,784	115,397	120,493	122,168	1,414,105	입 고	철 원 료
110,468	116,831	87,586	121,168	122,753	117,050	1,278,355	출 고	
246,049	237,332	251,531	245,761	243,501	248,619	248,619	재 고	
59,128	35,861	41,989	32,806	44,122	31,243	577,112	입 고	경 석
50,912	45,631	41,032	39,922	44,642	36,954	579,885	출 고	
32,842	23,072	24,029	16,913	16,393	10,682	10,682	재 고	
208,069	163,908	183,243	183,460	184,181	215,113	2,190,144	입 고	석 고
206,556	155,423	172,956	231,748	238,565	202,493	2,173,931	출 고	
254,230	262,715	273,002	224,713	170,330	182,950	182,950	재 고	
508,627	405,686	378,569	446,777	478,591	427,984	5,553,362	입 고	슬 래 그
479,467	429,953	409,895	573,395	566,393	468,697	5,770,818	출 고	
759,872	735,605	704,280	577,662	489,860	449,147	449,147	재 고	
359,606	378,646	290,565	399,592	403,625	297,480	4,208,453	입 고	유 연 탄
351,459	338,985	282,676	348,485	377,002	358,603	4,063,182	출 고	
459,243	498,905	506,793	557,901	584,524	523,401	523,401	재 고	
1,491	936	1,095	1,333	1,414	1,678	15,411	입 고	B·C유 (정제유)
1,167	1,108	711	1,627	1,229	2,014	17,472	출 고	
6,933	6,761	7,145	6,851	7,037	6,700	6,700	재 고	
9,146	8,306	7,905	10,681	10,195	7,120	101,777	입 고	지 대
							출 고	
							재 고	
445,122	410,410	361,235	469,527	485,331	461,500	5,232,734	입 고	전 력
							출 고	
							재 고	

시별 공장별

〈표-338〉

사 별		구 분	1	2	3	4	5	6	소 계
동양	삼척	입고	712,825	680,034	907,287	1,000,178	1,025,015	937,908	5,263,247
		출고	720,122	710,458	910,493	970,060	1,028,930	966,300	5,306,362
		재고	190,626	160,202	156,996	187,115	183,200	154,808	154,808
쌍용	동해	입고	1,031,973	673,402	1,062,981	1,024,774	1,239,046	1,390,918	6,423,094
		출고	1,032,132	673,893	1,062,607	1,026,661	1,237,454	1,388,404	6,421,151
		재고	33,139	32,648	33,022	31,135	32,727	35,241	35,241
	영월	입고	197,872	245,273	350,018	311,712	367,364	356,180	1,828,419
		출고	197,872	245,273	350,018	311,712	367,364	356,180	1,828,419
		재고	572	572	572	572	572	572	572
용	소계	입고	1,229,845	918,675	1,412,999	1,336,486	1,606,410	1,747,098	8,251,513
		출고	1,230,004	919,166	1,412,625	1,338,373	1,604,818	1,744,584	8,249,570
		재고	33,711	33,220	33,594	31,707	33,299	35,813	35,813
한일	단양	입고	474,868	498,870	668,457	829,693	873,522	823,619	4,169,029
		출고	491,818	488,761	664,967	800,552	909,887	775,380	4,131,365
		재고	62,801	72,910	76,400	105,541	69,176	117,415	117,415
현대	단양	입고	4,719	4,421	166,743	172,839	133,635	66,243	548,600
		출고			152,944	175,235	146,558	53,943	528,680
		재고	45,375	49,796	63,595	61,199	48,276	60,576	60,576
	영월	입고	167,600	209,970	449,390	493,200	501,450	493,520	2,315,130
		출고	144,642	219,106	464,821	497,956	487,975	494,028	2,308,528
		재고	130,339	121,203	105,772	101,016	114,491	113,983	113,983
대	소계	입고	172,319	214,391	616,133	666,039	635,085	559,763	2,863,730
		출고	144,642	219,106	617,765	673,191	634,533	547,971	2,837,208
		재고	175,714	170,999	169,367	162,215	162,767	174,559	174,559
아세아	제천	입고	145,020	317,230	387,190	377,420	472,916	412,351	2,112,127
		출고	158,669	300,923	391,417	390,737	469,250	416,648	2,127,644
		재고	101,287	117,594	113,367	100,050	103,716	99,419	99,419
성신	단양	입고	94,697	427,788	788,400	858,020	875,613	782,295	3,826,813
		출고	74,540	405,908	768,562	843,745	871,775	831,166	3,795,696
		재고	92,523	114,403	134,241	148,516	152,354	103,483	103,483
유진고려	장성	입고	69,527	31,319	91,032	86,041	88,937	89,696	456,552
		출고	55,359	28,746	93,692	88,912	95,453	90,847	453,009
		재고	54,179	56,752	54,092	51,221	44,705	43,554	43,554
라파즈한라	옥계	입고	700,157	737,125	905,559	903,018	998,621	886,833	5,131,313
		출고	680,860	817,285	927,506	906,022	1,002,326	874,868	5,208,867
		재고	208,086	127,926	105,979	102,975	99,270	111,235	111,235
합계	합계	입고	3,599,258	3,825,432	5,777,057	6,056,895	6,576,119	6,239,563	32,074,324
		출고	3,556,015	3,890,353	5,787,027	6,011,592	6,616,971	6,247,763	32,109,721
		재고	918,927	854,006	844,036	889,339	848,487	840,287	840,287

석회석 수급

(단위 : 톤)

7	8	9	10	11	12	합 계	구 분	사 별	
809,581	812,968	879,184	787,253	741,576	879,735	10,173,544	입 고	삼 척	동 양
787,516	815,531	832,891	734,604	732,706	850,160	10,059,770	출 고		
176,873	174,310	220,603	273,253	282,123	311,698	311,698	재 고		
1,307,563	1,108,988	849,253	1,393,262	1,316,954	1,316,562	13,715,676	입 고	동 해	쌍
1,308,602	1,108,020	849,179	1,394,239	1,318,161	1,315,638	13,714,990	출 고		
34,202	35,170	35,244	34,267	33,060	33,984	33,984	재 고		
377,502	319,877	267,941	315,191	276,663	333,189	3,718,782	입 고	영 월	용
377,502	319,877	267,941	315,191	276,663	333,189	3,718,782	출 고		
572	572	572	572	572	572	572	재 고		
1,685,065	1,428,865	1,117,194	1,708,453	1,593,617	1,649,751	17,434,458	입 고	소 계	용
1,686,104	1,427,897	1,117,120	1,709,430	1,594,824	1,648,827	17,433,772	출 고		
34,774	35,742	35,816	34,839	33,632	34,556	34,556	재 고		
748,356	708,885	651,413	690,366	618,937	702,566	8,289,552	입 고	단 양	한 일
780,708	700,121	659,951	706,844	604,329	698,430	8,281,748	출 고		
85,063	93,827	85,289	68,811	83,419	87,555	87,555	재 고		
13,446	4,890	2,954	16,233	167,586	111,437	865,146	입 고	단 양	현
			23,718	184,040	109,685	846,123	출 고		
74,022	78,912	81,866	74,381	57,927	59,679	59,679	재 고		
421,380	410,450	225,160	494,340	462,650	465,580	4,794,690	입 고	영 월	대
441,891	371,381	230,356	502,250	472,864	473,506	4,800,776	출 고		
93,472	132,541	127,345	119,435	109,221	101,295	101,295	재 고		
434,826	415,340	228,114	510,573	630,236	577,017	5,659,836	입 고	소 계	대
441,891	371,381	230,356	525,968	656,904	583,191	5,646,899	출 고		
167,494	211,453	209,211	193,816	167,148	160,974	160,974	재 고		
441,551	443,455	248,842	301,329	333,879	369,239	4,250,422	입 고	제 천	아 세 아
444,187	434,141	231,667	299,161	329,906	364,559	4,231,265	출 고		
96,783	106,097	123,272	125,440	129,413	134,093	134,093	재 고		
643,858	514,414	433,251	650,083	809,478	487,597	7,365,494	입 고	단 양	성 신
539,338	572,932	418,323	658,755	799,171	531,287	7,315,502	출 고		
208,003	149,485	164,413	155,741	166,048	122,358	122,358	재 고		
71,819	64,743	81,775	93,964	84,011	90,701	943,565	입 고	장 성	유 진 고 려
75,623	67,281	92,045	94,256	75,108	97,108	954,430	출 고		
39,750	37,212	26,942	26,650	35,553	29,146	29,146	재 고		
796,191	877,382	783,075	874,060	948,554	880,846	10,291,421	입 고	옥 계	라 파 즈 한 라
781,614	820,178	862,632	868,027	996,818	855,673	10,393,810	출 고		
125,813	183,016	103,459	109,492	61,228	86,401	86,401	재 고		
5,631,247	5,266,052	4,422,848	5,616,081	5,760,288	5,637,452	64,408,292	입 고	합 계	합 계
5,536,981	5,209,462	4,444,985	5,597,045	5,789,766	5,629,235	64,317,195	출 고		
934,553	991,143	969,006	988,042	958,564	966,780	966,780	재 고		

시별 공장별

〈표-339〉

사 별		구 분	1	2	3	4	5	6	소 계
동양	삼척	입고	98,141	106,507	141,625	136,486	143,068	129,558	755,386
		출고	96,575	96,959	126,077	139,531	142,790	133,678	735,611
		재고	21,837	31,385	46,933	43,888	44,165	40,046	40,046
쌍용	동해	입고	70,102	41,454	56,458	45,450	51,237	63,979	328,680
		출고	56,826	44,373	63,497	52,700	66,106	62,418	345,920
		재고	51,232	48,313	41,274	34,024	19,155	20,716	20,716
	영월	입고	10,486	8,793	9,955	8,527	9,518	8,501	55,780
		출고	5,500	3,961	11,614	7,155	8,645	7,489	44,364
		재고	17,256	22,088	20,429	21,801	22,674	23,686	23,686
용	소계	입고	80,588	50,247	66,413	53,977	60,755	72,480	384,460
		출고	62,326	48,334	75,111	59,855	74,751	69,907	390,284
		재고	68,488	70,401	61,703	55,825	41,829	44,402	44,402
한일	단양	입고	22,344	21,099	21,584	24,983	26,751	25,957	142,718
		출고	19,981	17,230	23,261	28,439	26,343	28,596	143,850
		재고	12,732	16,601	14,924	11,468	11,876	9,237	9,237
현대	단양	입고			9,279	12,191	2,041	2,897	26,408
		출고			11,081	5,806	5,299	4,469	26,655
		재고	1,922	1,922	120	6,505	3,247	1,675	1,675
	영월	입고	3,816	3,846	5,259	5,287	5,979	4,826	29,013
		출고	3,426	4,103	5,708	4,929	6,320	4,555	29,041
		재고	1,349	1,092	643	1,001	660	931	931
대	소계	입고	3,816	3,846	14,538	17,478	8,020	7,723	55,421
		출고	3,426	4,103	16,789	10,735	11,619	9,024	55,696
		재고	3,271	3,014	763	7,506	3,907	2,606	2,606
아세아	제천	입고	11,161	19,087	18,719	24,434	25,047	24,240	122,688
		출고	12,219	17,894	17,760	20,845	28,842	22,297	119,856
		재고	3,877	5,070	6,029	9,618	5,823	7,766	7,766
성신	단양	입고	17,906	18,860	20,165	14,166	14,669	17,410	103,175
		출고	14,709	18,088	21,213	16,751	14,307	19,248	104,317
		재고	20,831	21,603	20,554	17,970	18,332	16,493	16,493
유진고려	장성	입고	1,364	704	2,024	2,287	2,365	2,061	10,805
		출고	1,043	964	2,303	2,122	2,420	2,193	11,045
		재고	936	676	397	562	507	375	375
라파즈한라	옥계	입고	12,371	10,854	13,639	17,274	17,798	15,853	87,790
		출고	12,270	15,255	17,376	17,612	15,469	17,151	95,133
		재고	9,310	4,909	1,172	834	3,164	1,866	1,866
합계	계	입고	247,692	231,204	298,707	291,086	298,473	295,282	1,662,443
		출고	222,549	218,826	299,890	295,891	316,541	302,094	1,655,792
		재고	141,282	153,659	152,476	147,671	129,603	122,790	122,790

점토질원료 수급

(단위 : 톤)

7	8	9	10	11	12	합 계	구 분	사 별	
112,676	138,095	125,832	123,705	122,934	129,887	1,508,515	입 고	삼 척	동 양
119,919	132,103	139,105	125,328	114,765	131,689	1,498,520	출 고		
32,803	38,794	25,522	23,898	32,067	30,266	30,266	재 고		
78,111	74,977	36,937	54,869	61,034	69,055	703,663	입 고	동 해	쌍
62,654	57,840	36,442	68,669	70,843	53,296	695,664	출 고		
36,173	53,310	53,805	40,005	30,196	45,955	45,955	재 고		
9,591	10,963	6,655	5,984	5,163	4,462	98,598	입 고	영 월	용
9,878	3,598	2,457	3,090	3,326	7,603	74,316	출 고		
23,399	30,764	34,962	37,856	39,693	36,552	36,552	재 고		
87,702	85,940	43,592	60,853	66,197	73,517	802,261	입 고	소 계	용
72,532	61,438	38,899	71,759	74,169	60,899	769,980	출 고		
59,572	84,074	88,767	77,861	69,889	82,507	82,507	재 고		
29,087	32,608	40,624	40,491	35,919	41,308	362,755	입 고	단 양	한 일
27,619	33,709	37,618	43,660	34,150	41,638	362,244	출 고		
10,705	9,604	12,610	9,441	11,210	10,880	10,880	재 고		
			1,771	6,300	5,754	40,233	입 고	단 양	현
			2,188	5,445	3,314	37,602	출 고		
1,675	1,675	1,675	1,258	2,113	4,553	4,553	재 고		
4,326	6,531	5,911	7,844	6,936	6,269	66,830	입 고	영 월	대
4,559	5,825	5,987	7,828	7,075	6,410	66,725	출 고		
698	1,404	1,328	1,344	1,205	1,064	1,064	재 고		
4,326	6,531	5,911	9,615	13,236	12,023	107,063	입 고	소 계	대
4,559	5,825	5,987	10,016	12,520	9,724	104,327	출 고		
2,373	3,079	3,003	2,602	3,318	5,617	5,617	재 고		
26,149	33,110	18,965	24,444	28,484	29,592	283,432	입 고	제 천	아 세 아
29,461	31,786	15,012	25,953	30,888	29,458	282,414	출 고		
4,454	5,778	9,731	8,222	5,818	5,952	5,952	재 고		
13,787	13,730	10,506	11,191	9,642	7,003	169,033	입 고	단 양	성 신
13,481	13,023	10,887	12,395	9,461	8,143	171,707	출 고		
16,799	17,505	17,124	15,920	16,101	14,960	14,960	재 고		
1,822	1,795	2,146	3,293	1,695	2,541	24,097	입 고	장 성	유 진 고 려
1,743	1,822	2,365	3,119	1,729	2,508	24,331	출 고		
454	427	208	382	348	381	381	재 고		
16,085	13,898	16,635	13,933	13,038	15,288	176,667	입 고	옥 계	라 파 즈 한 라
16,576	12,308	17,869	10,709	14,406	11,904	178,905	출 고		
1,375	2,964	1,730	4,954	3,586	6,970	6,970	재 고		
291,633	325,706	264,212	287,524	291,146	311,159	3,433,823	입 고	합 계	합 계
285,890	292,015	267,742	302,939	292,088	295,963	3,392,429	출 고		
128,534	162,226	158,695	143,280	142,338	157,534	157,534	재 고		

시별 공장별

〈표-340〉

사 별		구 분	1	2	3	4	5	6	소 계
동양	삼척	입고	1,935	2,606	3,641	2,472	2,645	2,749	16,048
		출고	2,223	2,153	3,554	3,043	3,873	4,083	18,930
		재고	14,411	14,863	14,950	14,379	13,150	11,817	11,817
쌍용	동해	입고	73,986	37,498	70,182	69,378	60,186	83,432	394,662
		출고	70,716	42,087	67,599	65,893	72,331	85,374	404,000
		재고	35,984	31,395	33,978	37,463	25,318	23,376	23,376
	영월	입고	4,826	2,380	2,011	5,289	7,959	8,220	30,685
		출고	6,828	2,173	4,670	1,352	8,528	9,058	32,609
		재고	8,451	8,658	5,999	9,936	9,367	8,529	8,529
용	소계	입고	78,812	39,878	72,193	74,667	68,145	91,652	425,347
		출고	77,544	44,260	72,269	67,245	80,859	94,432	436,609
		재고	44,435	40,053	39,977	47,399	34,685	31,905	31,905
한일	단양	입고	3,714	4,478	13,521	20,378	16,431	9,482	68,004
		출고	2,785	4,054	13,789	19,412	16,129	9,746	65,915
		재고	3,351	3,775	3,507	4,473	4,775	4,511	4,511
현대	단양	입고					742		742
		출고					723	1,137	1,860
		재고	1,478	1,478	1,478	1,478	1,497	360	360
	영월	입고	4,022	16,836	13,022	24,512	22,351	20,472	101,215
		출고	6,599	10,651	20,160	22,398	24,162	22,032	106,002
		재고	8,634	14,819	7,681	9,795	7,984	6,424	6,424
소계	입고	4,022	16,836	13,022	24,512	23,093	20,472	101,957	
	출고	6,599	10,651	20,160	22,398	24,885	23,169	107,862	
	재고	10,112	16,297	9,159	11,273	9,481	6,784	6,784	
아세아	제천	입고	2,123	8,123	8,896	11,124	14,920	15,419	60,606
		출고	3,618	6,751	10,949	9,459	14,210	16,693	61,680
		재고	2,176	3,549	1,495	3,160	3,871	2,596	2,596
성신	단양	입고							
유진고려	장성	입고	1,792	565	5,170	5,601	4,474	4,792	22,394
		출고	2,558	1,839	5,225	4,723	4,863	4,578	23,786
		재고	2,920	1,646	1,591	2,469	2,080	2,294	2,294
라파즈한라	옥계	입고	25,599	29,011	37,842	40,443	36,271	46,462	215,627
		출고	24,762	32,820	38,956	41,060	38,757	43,203	219,557
		재고	8,195	4,386	3,272	2,656	169	3,427	3,427
합계	계	입고	117,997	101,497	154,286	179,197	165,978	191,027	909,982
		출고	120,089	102,528	164,903	167,339	183,576	195,904	934,339
		재고	85,600	84,569	73,951	85,809	68,211	63,334	63,334

규석(규사) 수급

(단위 : 톤)

7	8	9	10	11	12	합 계	구 분	사 별	
4,609	10,256	3,965	3,381	8,899	8,157	55,315	입 고	삼 척	동 양
2,170	6,272	11,118	4,836	4,831	6,610	54,767	출 고		
14,256	18,241	11,087	9,633	13,701	15,247	15,247	재 고		
96,871	93,720	63,105	83,904	78,802	78,889	889,953	입 고	동 해	쌍
88,040	74,173	59,625	110,000	81,596	80,635	898,069	출 고		
32,207	51,754	55,234	29,138	26,344	24,598	24,598	재 고		
7,597	10,118	6,123	6,138	8,171	8,639	77,471	입 고	영 월	용
6,429	10,219	9,160	8,348	5,804	8,364	80,933	출 고		
9,697	9,596	6,559	4,349	6,716	6,991	6,991	재 고		
104,468	103,838	69,228	90,042	86,973	87,528	967,424	입 고	소 계	용
94,469	84,392	68,785	118,348	87,400	88,999	979,002	출 고		
41,904	61,350	61,793	33,487	33,060	31,589	31,589	재 고		
11,922	3,773	2,215	2,615	2,951	4,405	95,885	입 고	단 양	한 일
14,445	5,395	1,875	2,427	2,645	4,304	97,006	출 고		
1,988	366	706	894	1,200	1,301	1,301	재 고		
			96	626		1,464	입 고	단 양	현
				682	400	2,942	출 고		
360	360	360	456	400			재 고		
23,324	12,578	16,247	22,391	16,722	20,062	212,539	입 고	영 월	대
19,920	16,656	13,234	22,217	19,049	21,551	218,629	출 고		
9,828	5,750	8,763	8,937	6,610	5,121	5,121	재 고		
23,324	12,578	16,247	22,487	17,348	20,062	214,003	입 고	소 계	대
19,920	16,656	13,234	22,217	19,731	21,951	221,571	출 고		
10,188	6,110	9,123	9,393	7,010	5,121	5,121	재 고		
25,824	8,248	8,681	7,275	5,812	13,231	129,677	입 고	제 천	아 세 아
24,701	10,176	8,165	7,848	5,490	13,178	131,239	출 고		
3,719	1,791	2,306	1,734	2,056	2,108	2,108	재 고		
5,645	8,635	9,595	9,889	3,125		36,889	입 고	단 양	성 신
653	10,951	7,006	11,875	4,246		34,731	출 고		
4,992	2,676	5,265	3,279	2,158	2,158	2,158	재 고		
3,841	3,443	2,556	4,054	3,768	3,681	43,737	입 고	장 성	유 진 고 려
3,947	3,256	4,343	4,259	3,511	3,705	46,807	출 고		
2,188	2,375	588	383	640	616	616	재 고		
31,534	36,228	35,470	38,826	39,601	36,262	433,548	입 고	옥 계	라 파 즈 한 라
30,822	34,864	37,625	38,225	39,012	37,469	437,574	출 고		
4,140	5,504	3,349	3,950	4,539	3,333	3,333	재 고		
211,167	187,000	147,957	178,569	168,477	173,326	1,976,478	입 고	합 계	합 계
191,126	171,962	152,152	210,034	166,866	176,217	2,002,697	출 고		
83,375	98,413	94,218	62,753	64,364	61,473	61,473	재 고		

시별 공장별

〈표-341〉

사 별		구 분	1	2	3	4	5	6	소 계
동양	삼척	입고	2,523	2,571	9,249	12,646	9,889	11,409	48,287
		출고	8,917	13,694	8,031	9,163	11,184	12,013	63,003
		재고	13,477	2,353	3,571	7,053	5,759	5,154	5,154
쌍용	동해	입고	9,810	12,879	18,083	16,565	13,729	12,528	83,594
		출고	14,716	4,999	14,365	11,180	14,077	16,456	75,793
		재고	3,868	11,748	15,466	20,851	20,503	16,575	16,575
	영월	입고	5,964	5,067	5,623	6,819	6,698	2,651	32,822
		출고	3,527	3,385	5,503	5,865	6,678	5,344	30,302
		재고	20,188	21,870	21,990	22,944	22,964	20,271	20,271
용	소계	입고	15,774	17,946	23,706	23,384	20,427	15,179	116,416
		출고	18,243	8,384	19,868	17,045	20,755	21,800	106,095
		재고	24,056	33,618	37,456	43,795	43,467	36,846	36,846
한일	단양	입고	22,780	27,980	33,789	29,701	23,522	24,048	161,820
		출고	14,466	13,710	18,938	19,330	22,930	20,633	110,007
		재고	18,689	32,959	47,810	58,181	58,773	62,188	62,188
현대	단양	입고		402	2,204	3,403	2,634		8,643
		출고			3,117	3,333	2,874	1,156	10,480
		재고	3,451	3,853	2,940	3,010	2,770	1,614	1,614
	영월	입고	1,831	3,379	11,674	11,569	8,983	6,876	44,312
		출고	2,334	4,664	10,974	9,563	8,988	8,514	45,037
		재고	6,858	5,573	6,273	8,279	8,274	6,636	6,636
대	소계	입고	1,831	3,781	13,878	14,972	11,617	6,876	52,955
		출고	2,334	4,664	14,091	12,896	11,862	9,670	55,517
		재고	10,309	9,426	9,213	11,289	11,044	8,250	8,250
아세아	제천	입고	11,725	13,151	11,106	10,971	10,465	9,941	67,358
		출고	3,529	6,533	8,814	8,676	10,744	9,662	47,958
		재고	17,820	24,438	26,729	29,024	28,745	29,024	29,024
성신	단양	입고	47,598	28,956	27,535	16,861	16,142	26,647	163,739
		출고	2,247	10,619	23,101	22,511	21,529	23,893	103,900
		재고	75,064	93,401	97,835	92,185	86,798	89,552	89,552
유진고려	장성	입고	2,568	762	1,209	3,783	3,045	2,253	13,620
		출고	1,518	1,288	2,881	2,424	2,995	2,437	13,543
		재고	4,955	4,429	2,757	4,116	4,166	3,982	3,982
라파즈한라	옥계	입고	17,428	12,125	19,538	17,147	22,507	16,243	104,987
		출고	12,419	16,622	17,126	18,386	16,565	21,360	102,478
		재고	7,054	2,557	4,968	3,729	9,672	4,554	4,554
합계	계	입고	122,227	107,271	140,009	129,464	117,614	112,596	729,182
		출고	63,673	75,515	112,851	110,431	118,563	121,469	602,501
		재고	171,424	203,181	230,339	249,372	248,423	239,551	239,551

철원료 수급

(단위 : 톤)

7	8	9	10	11	12	합 계	구 분	사 별	
11,076	9,511	10,983	11,247	8,708	9,927	109,738	입 고	삼 척	동 양
11,778	9,552	10,359	8,898	7,203	10,360	121,152	출 고		
4,451	4,410	5,034	7,383	8,889	8,455	8,455	재 고		
22,283	19,067	17,502	19,330	15,260	9,169	186,205	입 고	동 해	쌍
21,070	20,747	12,820	20,065	11,817	11,526	173,838	출 고		
17,788	16,108	20,790	20,055	23,498	21,141	21,141	재 고		
3,793	5,459	6,853	10,179	16,670	11,840	87,616	입 고	영 월	용
4,515	3,559	4,877	8,332	7,089	7,269	65,943	출 고		
19,549	21,449	23,425	25,272	34,853	39,424	39,424	재 고		
26,076	24,526	24,355	29,509	31,930	21,009	273,821	입 고	소 계	용
25,585	24,306	17,697	28,397	18,906	18,795	239,781	출 고		
37,337	37,557	44,215	45,327	58,351	60,565	60,565	재 고		
21,082	20,143	21,636	20,158	14,626	24,643	284,108	입 고	단 양	한 일
22,431	20,855	15,523	18,422	16,428	22,206	225,872	출 고		
60,839	60,127	66,240	67,976	66,174	68,611	68,611	재 고		
				2,388	1,328	12,359	입 고	단 양	현
			409	3,093	1,234	15,216	출 고		
1,614	1,614	1,614	1,205	500	594	594	재 고		
6,017	7,500	8,451	6,296	5,974	8,586	87,136	입 고	영 월	대
5,224	9,699	5,291	9,861	7,958	7,452	90,522	출 고		
7,429	5,230	8,390	4,825	2,841	3,975	3,975	재 고		
6,017	7,500	8,451	6,296	8,362	9,914	99,495	입 고	소 계	대
5,224	9,699	5,291	10,270	11,051	8,686	105,738	출 고		
9,043	6,844	10,004	6,030	3,341	4,569	4,569	재 고		
11,648	11,158	6,796	6,980	10,049	10,047	124,036	입 고	제 천	아 세 아
11,081	9,816	5,407	7,942	9,678	9,687	101,568	출 고		
29,591	30,933	32,322	31,361	31,732	32,091	32,091	재 고		
20,766	14,498	11,163	15,724	16,497	21,588	263,975	입 고	단 양	성 신
16,402	24,291	15,436	26,514	34,820	27,832	249,195	출 고		
93,916	84,123	79,850	69,060	50,737	44,493	44,493	재 고		
823	815	800	2,745	2,629	550	21,982	입 고	장 성	유 진 고 려
2,215	1,811	1,544	2,364	1,889	1,932	25,298	출 고		
2,590	1,594	850	1,231	1,971	589	589	재 고		
19,477	19,964	17,601	22,738	27,692	24,490	236,950	입 고	옥 계	라 파 즈 한 라
15,751	16,501	16,329	18,361	22,778	17,552	209,750	출 고		
8,281	11,744	13,015	17,393	22,307	29,245	29,245	재 고		
116,965	108,115	101,784	115,397	120,493	122,168	1,414,105	입 고	합 계	합 계
110,468	116,831	87,586	121,168	122,753	117,050	1,278,355	출 고		
246,049	237,332	251,531	245,761	243,501	248,619	248,619	재 고		

시별 공장별

〈표-342〉

사 별		구 분	1	2	3	4	5	6	소 계
동양	삼척	입고	6,800	6,400	8,650	7,700	9,200	8,000	46,750
		출고	6,729	7,389	8,452	7,357	9,697	8,361	47,985
		재고	1,565	576	774	1,117	620	260	260
쌍용	동해	입고							
		출고							
	영월	입고							
		출고							
		재고							
		소계							
한일	단양	입고	8,935	21,540	13,492	21,039	30,979	25,424	121,409
		출고	6,480	17,509	16,748	22,290	27,117	27,212	117,356
		재고	6,545	10,576	7,320	6,069	9,931	8,143	8,143
현대	단양	입고		1,069	4,979	4,891	4,144		15,083
		출고			5,554	4,423	4,060	1,492	15,529
		재고	1,509	2,578	2,003	2,471	2,555	1,063	1,063
	영월	입고			1,935	1,332	6,066	5,424	14,757
		출고	360		2,713	1,311	3,076	7,084	14,544
		재고	979	979	201	222	3,213	1,553	1,553
		소계		1,069	6,914	6,223	10,210	5,424	29,840
		출고	360		8,267	5,734	7,136	8,576	30,073
		재고	2,488	3,557	2,204	2,693	5,768	2,616	2,616
아세아	제천	입고							
		출고							
		재고							
성신	단양	입고	10,481	15,323	27,707	25,868	28,478	26,107	133,964
		출고	1,571	12,873	27,677	30,362	27,259	25,636	125,378
		재고	13,931	16,381	16,411	11,917	13,136	13,607	13,607
유진고려	장성	입고							
		출고							
		재고							
라파즈한라	옥계	입고							
		출고							
		재고							
합계		입고	26,216	44,332	56,763	60,830	78,867	64,955	331,963
		출고	15,140	37,771	61,144	65,743	71,209	69,785	320,792
		재고	24,529	31,090	26,709	21,796	29,455	24,626	24,626

경석 수급

(단위 : 톤)

7	8	9	10	11	12	합 계	구 분	사 별	
6,000	3,200	3,500	2,500	2,000	4,000	67,950	입 고	삼 척	동 양
5,474	3,922	3,248	1,843	2,645	3,837	68,954	출 고		
786	64	316	973	328	491	491	재 고		
							입 고	동 해	쌍
							출 고		
							입 고	영 월	
							입 고	소 계	용
							출 고		
							재 고		
28,871	18,011	28,261	16,317	26,400	17,561	256,830	입 고	단 양	한 일
24,825	21,461	27,399	23,348	25,536	18,708	258,633	출 고		
12,189	8,739	9,601	2,570	3,434	2,287	2,287	재 고		
				1,727	1,069	17,879	입 고	단 양	현
			244	819	403	16,995	출 고		
1,063	1,063	1,063	819	1,727	2,393	2,393	재 고		
3,256	1,204					19,217	입 고	영 월	
2,292	456			3,265		20,557	출 고		
2,517	3,265	3,265	3,265				재 고		
3,256	1,204			1,727	1,069	37,096	입 고	소 계	대
2,292	456		244	4,084	403	37,552	출 고		
3,580	4,328	4,328	4,084	1,727	2,393	2,393	재 고		
							입 고	제 천	아 세 아
							출 고		
							재 고		
21,001	13,446	10,228	13,989	13,995	8,613	215,236	입 고	단 양	성 신
18,321	19,792	10,385	14,487	12,377	14,006	214,746	출 고		
16,287	9,941	9,784	9,286	10,904	5,511	5,511	재 고		
							입 고	장 성	유 진 고 려
							출 고		
							재 고		
							입 고	옥 계	라 파 즈 한 라
							출 고		
							재 고		
59,128	35,861	41,989	32,806	44,122	31,243	577,112	입 고	합 계	
50,912	45,631	41,032	39,922	44,642	36,954	579,885	출 고		
32,842	23,072	24,029	16,913	16,393	10,682	10,682	재 고		

시별 공장별

〈표-343〉

사 별		구 분	1	2	3	4	5	6	소 계
동	삼척	입고	29,025	26,813	20,442	23,378	20,113	33,102	152,875
		출고	19,602	17,122	24,178	29,841	30,231	32,654	153,628
		재고	42,273	51,964	48,229	41,766	31,649	32,097	32,097
	동해	입고						14,094	14,094
		출고	2,458	1,556	2,333	2,226	2,703	2,676	13,953
		재고	12,318	10,762	8,429	6,203	3,499	14,918	14,918
광양	입고	2,232	2,288	2,629	3,823	4,310	4,515	19,798	
	출고	2,232	2,390	2,567	3,410	4,305	4,426	19,329	
	재고	437	336	399	811	816	906	906	
소계	입고	31,257	29,102	23,071	27,202	24,423	51,711	186,766	
	출고	24,293	21,068	29,077	35,478	37,239	39,755	186,910	
	재고	55,028	63,062	57,056	48,780	35,964	47,920	47,920	
쌍용	동해	입고	7,565	9,015	629	5,987	12,618	8,146	43,960
		출고	3,629	2,399	2,251	8,770	10,749	10,353	38,151
		재고	12,224	18,840	17,218	14,435	16,304	14,097	14,097
	영월	입고	3,546	3,341	5,102	5,473	7,143	5,426	30,031
		출고	3,046	1,875	2,469	5,504	10,013	7,711	30,618
		재고	5,317	6,783	9,416	9,385	6,515	4,230	4,230
	문경	입고	1,710	1,319	1,529	1,433	1,984	854	8,829
		출고	461	602	1,421	2,303	1,597	1,430	7,814
		재고	2,338	3,055	3,163	2,293	2,680	2,104	2,104
	북평	입고	24,529	14,320	16,735	27,249	19,673	27,313	129,819
		출고	17,991	12,457	19,208	24,511	23,496	25,790	123,453
		재고	33,603	35,466	32,993	35,731	31,908	33,431	33,431
광양	입고	1,183	1,020	2,020	3,895	4,298	5,189	17,605	
	출고	1,425	936	2,510	3,777	4,369	4,709	17,726	
	재고	413	497	7	125	54	534	534	
소계	입고	38,533	29,015	26,015	44,037	45,716	46,928	230,244	
	출고	26,552	18,269	27,859	44,865	50,224	49,993	217,762	
	재고	53,895	64,641	62,797	61,969	57,461	54,396	54,396	
한일	단양	입고	6,009	9,643	13,212	17,276	22,492	24,714	93,346
		출고	7,811	8,151	9,816	17,772	23,535	22,336	89,421
		재고	1,433	2,925	6,321	5,825	4,782	7,160	7,160
	포항	입고	429	454	674	910	606	680	3,753
		출고	518	385	760	1,162	1,876	1,971	6,672
		재고	4,503	4,572	4,486	4,234	2,964	1,673	1,673
소계	입고	6,438	10,097	13,886	18,186	23,098	25,394	97,099	
	출고	8,329	8,536	10,576	18,934	25,411	24,307	96,093	
	재고	5,936	7,497	10,807	10,059	7,746	8,833	8,833	
현대	단양	입고	3,002	436	2,729	3,551	6,336	3,288	19,342
		출고	525	1,944	3,037	4,420	4,219	1,768	15,913
		재고	4,596	3,088	2,780	1,911	4,028	5,548	5,548
	영월	입고	4,425	4,913	12,339	13,229	12,024	13,757	60,687
		출고	3,660	5,272	10,008	14,039	11,131	13,951	58,061
		재고	3,644	3,285	5,616	4,806	5,699	5,505	5,505
소계	입고	7,427	5,349	15,068	16,780	18,360	17,045	80,029	
	출고	4,185	7,216	13,045	18,459	15,350	15,719	73,974	
	재고	8,240	6,373	8,396	6,717	9,727	11,053	11,053	

석고 수급(I)

(단위 : 톤)

7	8	9	10	11	12	합 계	구 분	사 별	
26,472	29,063	38,748	28,877	7,145	26,955	310,135	입 고	삼척	동양
26,694	23,496	22,389	25,707	26,959	27,601	306,473	출 고		
31,875	37,442	53,801	56,972	37,158	36,512	36,512	재 고		
2,694	1,972	2,741	4,402	2,610	16,365	30,459	입 고	동해	
12,224	10,251	7,510	3,108	498	2,406	30,778	출 고		
					14,457	14,457	재 고	광양	
3,695	2,630	4,006	4,513	3,298	4,351	42,290	입 고		
3,524	2,791	3,928	4,617	3,809	3,881	41,880	출 고		
1,077	916	994	890	378	848	848	재 고	소계	
30,167	31,693	42,754	33,390	10,443	47,670	382,884	입 고		
32,912	28,259	29,058	34,726	33,379	33,887	379,131	출 고		
45,175	48,609	62,305	60,969	38,033	51,817	51,817	재 고	동해	
8,260	10,302	2,602	6,106	10,568	12,245	94,043	입 고		
7,306	5,960	4,335	9,331	11,884	15,210	92,177	출 고		
15,051	19,393	17,660	14,435	13,119	10,154	10,154	재 고	영월	
5,520	5,576	5,505	10,074	10,830	8,165	75,701	입 고		
6,066	5,537	6,176	7,224	8,468	8,054	72,143	출 고		
3,684	3,723	3,052	5,902	8,264	8,375	8,375	재 고	문경	
1,226	940	325	699	178	1,407	13,604	입 고		
798	892	482	866	1,034	863	12,749	출 고		
2,532	2,580	2,423	2,256	1,400	1,944	1,944	재 고	북평	
23,572	23,236	23,353	14,698	20,134	19,083	253,895	입 고		
24,656	18,962	21,104	25,184	24,145	18,775	256,279	출 고		
32,347	36,621	38,870	28,384	24,373	24,681	24,681	재 고	광양	
2,927	3,041	1,993	3,134	3,565	3,340	35,605	입 고		
3,254	3,014	1,946	3,081	3,786	3,272	36,079	출 고		
207	234	281	334	113	181	181	재 고	소계	
41,505	43,095	33,778	34,711	45,275	44,240	472,848	입 고		
42,080	34,365	34,043	45,686	49,317	46,174	469,427	출 고		
53,821	62,551	62,286	51,311	47,269	45,335	45,335	재 고	단양	
21,046	17,637	19,498	21,856	25,877	23,148	222,408	입 고		
20,212	16,937	16,876	25,009	23,091	20,215	211,761	출 고		
7,994	8,694	11,316	8,163	10,949	13,882	13,882	재 고	포항	
1,118	767	6,285	918	433	1,331	14,605	입 고		
1,818	1,084	1,483	1,612	1,641	1,564	15,874	출 고		
973	656	5,458	4,764	3,556	3,323	3,323	재 고	소계	
22,164	18,404	25,783	22,774	26,310	24,479	237,013	입 고		
22,030	18,021	18,359	26,621	24,732	21,779	227,635	출 고		
8,967	9,350	16,774	12,927	14,505	17,205	17,205	재 고	단양	
1,119	1,124	257	851	6,875	2,780	30,967	입 고		
670	4,873	4,616	2,247	3,679	2,974	26,864	출 고		
5,997			3,220	6,416	6,222	6,222	재 고	영월	
16,534	11,526	7,823	13,156	10,761	11,210	131,697	입 고		
11,198	12,036	11,408	13,964	11,752	8,612	127,031	출 고		
10,841	10,331	6,746	5,938	4,947	7,545	7,545	재 고	소계	
17,653	11,526	7,823	14,007	17,636	13,990	162,664	입 고		
11,868	13,160	11,665	16,211	15,431	11,586	153,895	출 고		
16,838	15,204	11,362	9,158	11,363	13,767	13,767	재 고		

시별 공장별

〈표-344〉

사 별		구 분	1	2	3	4	5	6	소 계
아 세 아	제 천	입 고	4,932	6,122	9,213	10,069	11,482	8,774	50,592
		출 고	4,350	5,508	10,654	9,013	11,610	10,911	52,046
		재 고	6,180	6,794	5,353	6,409	6,281	4,145	4,145
	대 구	입 고	683	788	691	605	697	432	3,895
		출 고	519	620	820	1,199	781	454	4,393
		재 고	790	958	829	234	150	127	127
소 계	입 고	5,615	6,910	9,904	10,673	12,179	9,206	54,487	
	출 고	4,869	6,128	11,474	10,212	12,391	11,365	56,439	
	재 고	6,969	7,751	6,182	6,643	6,431	4,272	4,272	
성 신	단 양	입 고	35,900	28,653	33,805	28,505	23,805	20,361	171,029
		출 고	7,409	9,428	17,935	24,750	22,797	21,717	104,036
		재 고	54,169	73,394	89,264	93,019	94,027	92,671	92,671
	부 강	입 고	175	516	315	1,511	2,378	1,292	6,187
		출 고	149	393	521	1,672	1,678	1,586	5,999
		재 고	1,191	1,314	1,108	947	1,647	1,353	1,353
소 계	입 고	36,075	29,169	34,120	30,016	26,183	21,653	177,216	
	출 고	7,558	9,821	18,456	26,422	24,475	23,303	110,035	
	재 고	55,360	74,708	90,372	93,966	95,674	94,024	94,024	
유 진 고 려	장 성	입 고	2,064	1,348	1,569	1,455	2,210	2,307	10,953
		출 고	1,021	887	1,869	2,272	2,330	2,303	10,682
		재 고	2,922	3,383	3,083	2,266	2,146	2,150	2,150
	광 양	입 고	3,046	84	4,858	420	10,129	224	18,761
		출 고	1,498	1,829	2,785	3,939	4,090	3,981	18,122
		재 고	3,473	1,729	3,802	283	6,321	2,564	2,564
소 계	입 고	5,110	1,432	6,427	1,875	12,339	2,531	29,714	
	출 고	2,519	2,716	4,654	6,211	6,420	6,284	28,804	
	재 고	6,395	5,112	6,885	2,549	8,467	4,714	4,714	
라 파 즈 한 라	옥 계	입 고	28,857	20,415	21,929	24,953	27,954	27,771	151,879
		출 고	17,903	16,227	25,517	29,351	33,488	26,335	148,821
		재 고	20,492	24,681	21,093	16,694	11,160	12,596	12,596
	광 양	입 고	358	301				26	684
		출 고	504	170					673
		재 고	230	361	361	361	361	387	387
소 계	입 고	29,215	20,716	21,929	24,953	27,954	27,796	152,563	
	출 고	18,406	16,396	25,517	29,351	33,488	26,335	149,494	
	재 고	20,722	25,042	21,454	17,055	11,522	12,983	12,983	
한 국	포 향	입 고	743	2,098	3,438	9,358	8,490	7,778	31,905
		출 고	2,578	4,333	5,425	7,744	7,262	6,528	33,870
		재 고	12,929	10,694	8,707	10,321	11,549	12,799	12,799
대 한	광 양	입 고	573	1,645	2,284	4,030	2,963	653	12,146
		출 고	2,193	1,822	2,370	2,436	2,401	1,589	12,811
		재 고	767	589	503	2,096	2,658	1,722	1,722
합 계	소 계	입 고	160,986	135,532	156,142	187,110	201,704	210,696	1,052,170
		출 고	101,481	96,305	148,453	200,113	214,661	205,178	966,191
		재 고	226,242	265,469	273,158	260,155	247,198	252,716	252,716

석고 수급(Ⅱ)

(단위 : 톤)

7	8	9	10	11	12	합 계	구 분	사 별	
10,014	7,028	6,110	7,069	6,351	6,438	93,604	입 고	제 천	아
9,711	6,087	6,463	7,783	5,459	5,351	92,900	출 고		
4,448	5,389	5,036	4,323	5,215	6,302	6,302	재 고		
624	345	479	574	810	816	7,544	입 고	대 구	세
471	482	324	694	595	307	7,267	출 고		
280	143	297	177	392	901	901	재 고		
10,638	7,373	6,589	7,643	7,161	7,255	101,147	입 고	소 계	아
10,182	6,569	6,787	8,477	6,054	5,658	100,167	출 고		
4,728	5,532	5,334	4,500	5,607	7,203	7,203	재 고		
11,789	10,819	8,551	5,585	8,702	8,393	224,869	입 고	단 양	성
19,256	20,101	13,495	30,314	30,479	17,128	234,809	출 고		
85,203	75,922	70,978	46,249	24,472	15,737	15,737	재 고		
1,829	569	189	1,454	617	632	11,477	입 고	부 강	신
1,092	1,052	525	1,264	1,094	1,019	12,045	출 고		
2,090	1,607	1,271	1,461	984	597	597	재 고		
13,618	11,388	8,740	7,039	9,319	9,025	236,346	입 고	소 계	신
20,348	21,153	14,020	31,578	31,573	18,147	246,854	출 고		
87,293	77,529	72,249	47,710	25,456	16,334	16,334	재 고		
2,106	1,522	1,183	2,045	760	4,674	23,243	입 고	장 성	유
1,516	1,435	1,618	2,408	2,246	1,675	21,580	출 고		
2,740	2,827	2,392	2,029	543	3,542	3,542	재 고		
2,671	5,100	30	5,921	291	4,044	36,819	입 고	광 양	진
3,239	2,574	2,573	3,866	4,053	3,156	37,583	출 고		
1,996	4,522	1,980	4,034	273	1,161	1,161	재 고		
4,777	6,622	1,213	7,966	1,051	8,718	60,062	입 고	소 계	고
4,755	4,009	4,191	6,274	6,299	4,831	59,163	출 고		
4,736	7,349	4,372	6,063	816	4,703	4,703	재 고		
58,301	29,292	45,857	48,155	59,805	52,671	445,960	입 고	욱 계	라
55,538	23,398	48,152	53,257	62,555	52,299	444,020	출 고		
15,359	21,253	18,958	13,856	11,107	11,478	11,478	재 고		
						684	입 고	광 양	파
						673	출 고		
387	387	387	387	387	387	387	재 고		
58,301	29,292	45,857	48,155	59,805	52,671	446,644	입 고	소 계	즈
55,538	23,398	48,152	53,257	62,555	52,299	444,693	출 고		
15,745	21,640	19,345	14,243	11,494	11,865	11,865	재 고		
7,996	3,615	9,021	6,717	4,657	4,969	68,880	입 고	포 향	한
5,305	5,249	5,596	7,185	7,043	6,502	70,750	출 고		
15,490	13,856	17,281	16,813	14,427	12,894	12,894	재 고		
1,250	899	1,684	1,057	2,523	2,096	21,656	입 고	광 양	대
1,537	1,240	1,085	1,733	2,182	1,629	22,216	출 고		
1,435	1,095	1,695	1,019	1,360	1,827	1,827	재 고		
208,069	163,908	183,243	183,460	184,181	215,113	2,190,144	입 고	합 계	계
206,556	155,423	172,956	231,748	238,565	202,493	2,173,931	출 고		
254,230	262,715	273,002	224,713	170,330	182,950	182,950	재 고		

시별 공장별

〈표-345〉

사 별		구 분	1	2	3	4	5	6	소 계
동 양	삼척	입고	6,739	3,980	3,327	2,992	4,137	3,055	24,229
		출고	3,869	3,510	4,791	3,377	2,675	1,748	19,970
		재고	8,147	8,617	7,154	6,768	8,230	9,538	9,538
	광양	입고	32,824	25,949	41,889	52,520	54,412	64,139	271,733
		출고	32,308	35,454	35,694	53,962	62,256	59,461	279,135
		재고	60,294	50,788	56,984	55,542	47,698	52,376	52,376
	부산	입고	18,300	5,778	14,535	16,308	8,523	12,200	75,644
		출고	11,786	13,333	12,034	12,924	4,090	10,401	64,568
		재고	8,986	1,431	3,932	7,316	11,749	13,548	13,548
소계	입고	57,863	35,706	59,751	71,820	67,071	79,395	371,606	
	출고	47,963	52,297	52,519	70,263	69,021	71,610	363,673	
	재고	77,427	60,837	68,069	69,626	67,677	75,461	75,461	
창 용	동해	입고				1,029	3,421	1,500	5,950
		출고	438	573	733	2,172	3,358	1,674	8,948
		재고	2,560	1,987	1,254	111	174		
	영월	입고	936	2,039	7,233		4,389	2,600	17,197
		출고	814	2,145	4,677	3,073	4,748	2,911	18,368
		재고	1,404	1,298	3,854	781	422	111	111
	문경	입고	778	564	232			1,673	3,247
		출고	634	293	547	536	507	451	2,968
		재고	3,019	3,290	2,975	2,439	1,932	3,154	3,154
	북평	입고	318	2,009	3,682	1,870	3,988	2,588	14,455
		출고	2,055	1,979	3,882	3,554	6,895	2,616	20,981
		재고	5,137	5,167	4,967	3,283	376	348	348
광양	입고	23,253	39,566	36,245	55,610	54,074	63,239	271,987	
	출고	23,402	15,066	38,993	54,516	55,580	60,536	248,093	
	재고	49,698	74,198	71,450	72,544	71,038	73,741	73,741	
소계	입고	25,285	44,178	47,392	58,509	65,872	71,600	312,836	
	출고	27,343	20,056	48,832	63,851	71,088	68,188	299,358	
	재고	61,818	85,940	84,500	79,158	73,942	77,354	77,354	
한 일	단양	입고	21,705	8,079	15,873	11,473	18,444	22,976	98,550
		출고	4,964	8,716	15,991	19,395	17,092	15,265	81,423
		재고	30,207	29,570	29,452	21,530	22,882	30,593	30,593
	포항	입고	374	344	776	666	434	274	2,868
		출고	365	279	703	739	500	270	2,856
		재고	35	100	173	100	34	38	38
	소계	입고	22,079	8,423	16,649	12,139	18,878	23,250	101,418
		출고	5,329	8,995	16,694	20,134	17,592	15,535	84,279
		재고	30,242	29,670	29,625	21,630	22,916	30,631	30,631
현 대	단양	입고			1,077		244	783	2,104
		출고	135	505	784	1,129	231		2,784
		재고	1,705	1,200	1,493	364	377	1,160	1,160
	영월	입고	12,564	19,996	17,977	7,897	246	15,411	74,091
		출고	3,645	4,708	16,066	16,014	16,699	22,086	79,218
		재고	24,976	40,264	42,175	34,058	17,605	10,930	10,930
	소계	입고	12,564	19,996	19,054	7,897	490	16,194	76,195
		출고	3,780	5,213	16,850	17,143	16,930	22,086	82,002
		재고	26,681	41,464	43,668	34,422	17,982	12,090	12,090

슬래그 수급(I)

(단위 : 톤)

7	8	9	10	11	12	합 계	구 분	사 별	
3,175	2,912	2,202	379		4,517	37,413	입 고	삼 척	동
1,554	2,123	2,845	3,611	6,121	2,770	38,994	출 고		
11,159	11,948	11,305	8,072	1,951	3,698	3,698	재 고		
56,036	38,026	50,392	46,164	35,575	50,820	548,745	입 고	광 양	
52,301	38,854	50,154	58,339	52,505	50,001	581,289	출 고		
56,111	55,283	55,520	43,345	26,415	27,233	27,233	재 고		
6,100	14,900	6,100	16,600	11,916	9,360	140,620	입 고	부 산	
6,854	9,410	13,314	12,186	11,558	11,497	129,387	출 고		
12,794	18,284	11,070	15,484	15,842	13,705	13,705	재 고		
65,311	55,838	58,694	63,143	47,491	64,696	726,778	입 고	소 계	
60,709	50,387	66,313	74,136	70,183	64,269	749,670	출 고		
80,063	85,514	77,895	66,902	44,209	44,636	44,636	재 고		
3,147						9,097	입 고	동 해	
969	1,126			710		12,095	출 고		
2,178	1,052	1,052	1,052	342	342		재 고		
2,816	3,141	3,042	3,492	3,847	3,050	36,585	입 고	영 월	
2,369	3,120	2,791	3,768	4,109	2,870	37,395	출 고		
558	579	830	554	292	472	472	재 고		
717	969	54				4,987	입 고	문 경	
447	716	427	549	830	561	6,498	출 고		
3,424	3,677	3,304	2,755	1,925	1,364	1,364	재 고		
109			1,866	1,654	1,048	19,132	입 고	북 평	
425	13		867	1,513	1,614	25,413	출 고		
32	19	19	1,018	1,159	593	593	재 고		
43,302	44,643	29,295	38,854	48,514	46,889	523,484	입 고	광 양	
45,248	43,739	29,678	43,314	51,389	48,877	510,338	출 고		
71,795	72,699	72,316	67,856	64,981	62,993	62,993	재 고		
50,091	48,753	32,391	44,212	54,015	50,987	593,285	입 고	소 계	
49,458	48,714	32,896	48,498	58,551	54,264	591,739	출 고		
77,987	78,026	77,521	73,235	68,699	65,422	65,422	재 고		
18,328	17,876	28,929	17,335	20,733	17,913	219,664	입 고	단 양	
12,114	12,124	16,053	18,854	19,535	16,951	177,054	출 고		
36,807	42,559	55,435	53,916	55,114	56,076	56,076	재 고		
240	453	367	726	859	717	6,230	입 고	포 향	
206	416	411	779	781	720	6,169	출 고		
72	109	65	12	90	87	87	재 고		
18,568	18,329	29,296	18,061	21,592	18,630	225,894	입 고	소 계	
12,320	12,540	16,464	19,633	20,316	17,671	183,223	출 고		
36,879	42,668	55,500	53,928	55,204	56,163	56,163	재 고		
	81		458	494		2,598	입 고	단 양	
1,160	1,079	1,079	621	1,091	23	4,437	출 고		
				24	1	1	재 고		
24,584	15,130	12,093	16,675	22,810	15,824	181,207	입 고	영 월	
15,204	14,086	13,095	19,004	20,213	11,413	172,233	출 고		
20,310	21,354	20,352	18,023	20,620	25,031	25,031	재 고		
24,584	15,130	12,093	16,675	23,304	15,824	183,805	입 고	소 계	
15,204	14,167	13,095	19,462	21,304	11,436	176,670	출 고		
21,470	22,433	21,431	18,644	20,644	25,032	25,032	재 고		

시별 공장별

〈표-346〉

사 별		구 분	1	2	3	4	5	6	소 계
아	제 천	입 고	16,635	17,030	25,334	19,404	14,466	17,253	110,123
		출 고	8,385	14,127	17,465	20,832	20,954	23,682	105,445
		재 고	24,605	27,508	35,377	33,950	27,462	21,033	21,033
세	대 구	입 고	539	538	536	1,078	538	538	3,767
		출 고	396	446	680	1,115	666	262	3,565
		재 고	407	499	355	318	190	466	466
아	소 계	입 고	17,174	17,568	25,870	20,482	15,004	17,791	113,890
		출 고	8,781	14,573	18,145	21,947	21,620	23,944	109,010
		재 고	25,012	28,007	35,733	34,268	27,651	21,499	21,499
성	단 양	입 고	24,590	22,344	29,541	31,097	27,190	20,436	155,198
		출 고	6,746	13,876	26,611	35,399	28,240	30,234	141,106
		재 고	88,769	97,236	100,166	95,864	94,814	85,017	85,017
신	부 강	입 고	22,633	22,652	27,962	33,570	36,248	30,371	173,436
		출 고	3,541	9,420	24,243	51,816	33,277	30,897	153,194
		재 고	47,956	61,188	64,907	46,661	49,632	49,106	49,106
	소 계	입 고	47,223	44,996	57,503	64,667	63,438	50,807	328,634
		출 고	10,287	23,296	50,854	87,215	61,517	61,131	294,300
		재 고	136,725	158,424	165,073	142,525	144,446	134,123	134,123
유진고려	장 성	입 고	8,428	9,638	21,101	24,103	25,237	26,408	114,915
		출 고	8,693	9,246	21,132	23,263	25,270	26,033	113,637
		재 고	620	1,012	981	1,821	1,788	2,163	2,163
	광 양	입 고	47,568	37,805	61,572	86,898	81,949	108,149	423,941
		출 고	41,544	49,789	76,604	97,451	94,400	89,647	449,435
		재 고	118,574	106,590	91,557	81,005	68,554	87,056	87,056
	소 계	입 고	55,996	47,443	82,673	111,001	107,186	134,557	538,856
		출 고	50,237	59,035	97,736	120,714	119,670	115,680	563,072
		재 고	119,194	107,602	92,538	82,826	70,342	89,219	89,219
라파즈한라	광 양	입 고	19,960	25,580	27,205	30,267	41,420	32,225	176,657
		출 고	15,838	27,470	40,754	32,578	37,388	29,926	183,954
		재 고	39,211	37,321	23,772	21,461	25,493	27,792	27,792
	포 향	입 고	26,991	30,902	25,414	40,071	52,244	43,058	218,680
		출 고	20,460	20,843	28,430	44,177	48,357	43,815	206,082
		재 고	76,317	86,376	83,360	79,255	83,141	82,384	82,384
	소 계	입 고	46,951	56,482	52,619	70,338	93,664	75,283	395,337
		출 고	36,298	48,313	69,184	76,755	85,745	73,741	390,036
		재 고	115,528	123,697	107,132	100,716	108,634	110,176	110,176
한국	포 향	입 고	61,714	43,252	38,531	73,862	82,719	69,648	369,726
		출 고	27,905	41,510	54,859	84,605	76,652	74,527	360,058
		재 고	141,979	143,721	127,393	116,650	122,717	117,838	117,838
대한	광 양	입 고	40,858	36,686	51,982	66,133	63,927	39,043	298,629
		출 고	45,849	35,378	53,092	62,890	59,547	40,475	297,231
		재 고	55,932	57,241	56,131	59,374	63,754	62,321	62,321
합	계	입 고	387,707	354,730	452,025	556,849	578,249	577,567	2,907,127
		출 고	263,772	308,666	478,765	625,517	599,382	566,917	2,843,019
		재 고	790,539	836,603	809,862	741,194	720,062	730,712	730,712

슬래그 수급(Ⅱ)

(단위 : 톤)

7	8	9	10	11	12	합 계	구 분	사 별	
36,385	21,900	14,415	12,973	15,442	20,026	231,263	입 고	제 천	아
32,286	21,225	17,592	20,850	21,032	21,233	239,663	출 고		
25,132	25,806	22,630	14,753	9,162	7,956	7,956	재 고		
308	539	536	477	470	254	5,669	입 고	대 구	세
158	346	248	161	230	514	514	출 고		
	351	638					재 고		
36,385	22,439	14,951	12,973	15,981	20,564	237,182	입 고	소 계	아
32,594	21,571	17,840	21,327	21,502	21,487	245,332	출 고		
25,289	26,157	23,268	14,914	9,392	8,469	8,469	재 고		
26,075	14,288	7,150	9,448	8,475	3,371	224,005	입 고	단 양	성
28,773	23,936	15,781	33,661	25,629	17,364	286,250	출 고		
82,318	72,670	64,040	39,827	22,673	8,679	8,679	재 고		
32,155	27,522	10,235	15,578	6,253	3,358	268,537	입 고	부 강	신
20,898	22,603	8,577	24,007	19,363	17,936	266,578	출 고		
60,363	65,282	66,940	58,511	45,401	30,823	30,823	재 고		
58,230	41,810	17,385	25,026	14,728	6,729	492,542	입 고	소 계	신
49,671	46,539	24,358	57,668	44,992	35,300	552,828	출 고		
142,681	137,952	130,980	98,338	68,074	39,502	39,502	재 고		
19,231	17,364	20,595	25,924	23,743	16,257	238,029	입 고	장 성	유
19,478	17,290	20,578	25,905	23,705	16,594	237,187	출 고		
1,916	1,990	2,007	2,026	2,064	1,727	1,727	재 고		
70,027	52,184	42,234	55,230	69,809	39,569	752,994	입 고	광 양	진
71,261	57,260	57,077	77,351	78,271	61,620	852,274	출 고		
85,822	80,746	65,903	43,782	35,320	13,269	13,269	재 고		
89,258	69,548	62,829	81,154	93,552	55,826	991,023	입 고	소 계	고
90,739	74,550	77,655	103,256	101,976	78,214	1,089,461	출 고		
87,738	82,736	67,910	45,808	37,384	14,996	14,996	재 고		
36,320	24,719	35,084	37,737	39,757	39,922	390,196	입 고	광 양	라
33,096	34,668	35,248	43,262	37,672	39,802	407,702	출 고		
31,016	21,067	20,903	15,378	17,463	17,583	17,583	재 고		
39,438	37,153	39,246	38,862	47,467	47,788	468,634	입 고	포 향	파
41,152	38,886	39,522	56,453	64,527	48,450	495,074	출 고		
80,670	78,936	78,660	61,069	44,009	43,346	43,346	재 고		
75,758	61,872	74,330	76,599	87,224	87,710	858,830	입 고	소 계	즈
74,248	73,554	74,770	99,715	102,199	88,252	902,776	출 고		
111,686	100,003	99,563	76,447	61,472	60,929	60,929	재 고		
53,449	42,294	51,590	83,080	73,367	72,007	745,513	입 고	포 향	한
58,165	58,902	58,660	87,212	76,619	64,239	763,855	출 고		
113,122	96,514	89,444	85,312	82,060	89,828	89,828	재 고		
36,994	29,674	25,009	25,855	47,337	35,011	498,510	입 고	광 양	한
36,360	29,028	27,843	42,488	48,750	33,564	515,265	출 고		
62,956	63,602	60,768	44,135	42,722	44,169	44,169	재 고		
508,627	405,686	378,569	446,777	478,591	427,984	5,553,362	입 고	합	계
479,467	429,953	409,895	573,395	566,393	468,697	5,770,818	출 고		
759,872	735,605	704,280	577,662	489,860	449,147	449,147	재 고		

시별 공장별

〈표-347〉

사 별		구 분	1	2	3	4	5	6	소 계
동양	삼척	입고	125,006		51,385	103,830	104,808	102,646	487,675
		출고	57,427	63,571	74,891	75,796	87,002	81,144	439,830
		재고	170,911	107,340	83,834	111,868	129,674	151,176	151,176
쌍용	동해	입고	64,864	54,321	71,367	88,696	75,987	53,887	409,122
		출고	75,216	51,581	67,791	59,394	71,199	87,408	412,589
		재고	66,646	69,386	72,962	102,264	107,052	73,531	73,531
	영월	입고	15,304	7,049	18,696	20,661	11,811	23,672	97,193
		출고	9,802	12,048	18,368	15,315	20,022	19,136	94,691
		재고	19,654	14,655	14,983	20,329	12,118	16,654	16,654
용	소계	입고	80,168	61,370	90,063	109,357	87,798	77,559	506,315
		출고	85,018	63,629	86,159	74,709	91,221	106,544	507,280
		재고	86,300	84,041	87,945	122,593	119,170	90,185	90,185
한일	단양	입고	16,149	41,710	37,284	45,142	59,074	63,694	263,052
		출고	27,126	27,942	40,797	50,304	52,372	47,383	245,925
		재고	821	14,588	11,074	5,912	12,614	28,924	28,924
현대	단양	입고		5,931	11,137	10,410	7,502	2,356	37,336
		출고			12,557	12,471	9,632	4,140	38,800
		재고	7,716	13,647	12,227	10,166	8,036	6,252	6,252
	영월	입고	16,744	13,468	24,181	22,185	21,860	34,609	133,047
		출고	8,483	12,654	24,640	26,405	27,718	26,516	126,416
		재고	20,193	21,007	20,548	16,328	10,470	18,563	18,563
소계	입고	16,744	19,399	35,318	32,595	29,362	36,965	170,383	
	출고	8,483	12,654	37,197	38,876	37,350	30,656	165,216	
	재고	27,909	34,654	32,775	26,494	18,506	24,815	24,815	
아세아	제천	입고	13,036	22,849	18,359	36,033	28,367	30,605	149,248
		출고	12,006	21,959	28,474	25,878	30,020	27,647	145,985
		재고	29,274	30,164	20,049	30,203	28,550	31,508	31,508
성신	단양	입고	28,299	17,850	53,251	54,667	57,908	53,218	265,193
		출고	5,640	25,658	48,818	54,078	53,869	41,777	229,840
		재고	60,240	52,432	56,864	57,454	61,492	72,933	72,933
유진고려	장성	입고	6,252	2,865	6,990	5,955	5,437	12,853	40,353
		출고	3,489	2,374	6,358	11,531	7,902	8,442	40,097
		재고	20,132	20,623	21,255	15,679	13,214	17,625	17,625
라파즈한라	옥계	입고	30,126	45,646	48,870		26,432	45,646	196,720
		출고	23,754	32,221	40,780	41,916	42,045	51,083	231,800
		재고	75,383	88,808	96,898	54,982	39,368	33,932	33,932
합계	계	입고	315,782	211,688	341,520	387,578	399,185	423,186	2,078,939
		출고	222,943	250,009	363,474	373,088	401,782	394,677	2,005,973
		재고	470,969	432,648	410,694	425,185	422,588	451,097	451,097

주 : Air dried base

유연탄 수급

(단위 : 톤)

7	8	9	10	11	12	합 계	구 분	사 별	
50,183	104,362	52,150	105,096	50,259	49,474	899,199	입 고	삼 척	동 양
62,586	67,449	67,364	59,797	59,286	67,088	823,401	출 고		
138,772	175,686	160,472	205,770	196,743	179,129	179,129	재 고		
120,047	82,100	78,801	109,207	114,030	102,561	1,015,868	입 고	동 해	쌍
90,861	85,293	65,830	98,969	90,847	95,487	939,876	출 고		
102,716	99,524	112,494	122,732	145,915	152,989	152,989	재 고		
17,746	10,264	7,138	16,763	14,490	13,542	177,136	입 고	영 월	용
18,964	16,234	12,023	12,032	13,865	17,489	185,298	출 고		
15,436	9,466	4,581	9,312	9,937	5,990	5,990	재 고		
137,793	92,364	85,939	125,970	128,520	116,103	1,193,004	입 고	소 계	용
109,825	101,527	77,853	111,001	104,712	112,976	1,125,174	출 고		
118,152	108,990	117,075	132,044	155,852	158,979	158,979	재 고		
63,079	39,481	28,812	47,469	42,234	33,514	517,642	입 고	단 양	한 일
46,557	41,966	36,248	38,425	36,067	46,511	491,700	출 고		
45,446	42,961	35,525	44,569	50,736	37,740	37,740	재 고		
			2,806	12,693	5,964	58,799	입 고	단 양	현
			1,989	13,461	7,882	62,132	출 고		
6,252	6,252	6,252	7,069	6,301	4,383	4,383	재 고		
20,796	14,845	11,063	22,613	23,545	23,837	249,746	입 고	영 월	대
21,628	18,431	11,577	22,860	23,732	24,184	248,828	출 고		
17,731	14,145	13,631	13,384	13,197	12,850	12,850	재 고		
20,796	14,845	11,063	25,419	36,238	29,801	308,545	입 고	소 계	대
21,628	18,431	11,577	24,849	37,193	32,066	310,960	출 고		
23,983	20,397	19,883	20,453	19,498	17,233	17,233	재 고		
19,802	40,177	11,078	26,067	24,460	13,520	284,353	입 고	제 천	아 세 아
29,732	28,170	15,428	18,743	22,969	25,109	286,137	출 고		
21,577	33,584	29,234	36,558	38,049	26,460	26,460	재 고		
35,150	38,405	25,835	30,435	48,717	24,085	467,820	입 고	단 양	성 신
32,203	42,359	28,142	49,990	63,108	16,272	461,916	출 고		
75,879	71,925	69,618	50,062	35,671	43,484	43,484	재 고		
2,839	3,366	4,936	5,463	3,366	4,919	65,241	입 고	장 성	유 진 고 려
7,703	4,203	5,720	6,134	4,721	6,316	74,893	출 고		
12,761	11,924	11,140	10,468	9,113	7,717	7,717	재 고		
29,965	45,646	70,751	33,674	69,831	26,063	472,650	입 고	옥 계	라 파 즈 한 라
41,224	34,880	40,343	39,545	48,945	52,265	489,001	출 고		
22,672	33,439	63,847	57,976	78,862	52,660	52,660	재 고		
359,606	378,646	290,565	399,592	403,625	297,480	4,208,453	입 고	합 계	합 계
351,459	338,985	282,676	348,485	377,002	358,603	4,063,182	출 고		
459,243	498,905	506,793	557,901	584,524	523,401	523,401	재 고		

시별 공장별

〈표-348〉

사 별		구 분	1	2	3	4	5	6	소 계
동양	삼척	입고	70						70
		출고	84	12	17	11	43		167
		재고	83	71	54	43			
쌍용	동해	입고	107	214		55			376
		출고	210	347	367	167	55	40	1,186
		재고	1,611	1,478	1,111	999	944	904	904
	영월	입고			14				14
		출고	68	59	15	90	37		269
		재고	1,974	1,915	1,914	1,824	1,787	1,787	1,787
용	소계	입고	107	214	14	55			390
		출고	278	406	382	257	92	40	1,455
		재고	3,585	3,393	3,025	2,823	2,731	2,691	2,691
한일	단양	입고		245	702	382	86	56	1,472
		출고	165	127	534	188	115	117	1,247
		재고	307	424	593	787	758	696	696
현대	단양	입고		52	80	50		54	236
		출고			104	21		86	211
		재고	285	337	313	342	342	310	310
	영월	입고	206	234	457		175		1,072
		출고	246	373	375		39	84	1,117
		재고	524	385	467	467	603	519	519
대	소계	입고	206	286	537	50	175	54	1,308
		출고	246	373	479	21	39	170	1,328
		재고	809	722	780	809	945	829	829
아세아	제천	입고	335	126	439	292	51	25	1,269
		출고	367	115	485	187	18	66	1,239
		재고	275	286	240	345	377	337	337
성신	단양	입고	348	342	279	349	186	78	1,580
		출고	617	581	281	305	155	100	2,040
		재고	732	493	490	534	565	542	542
유진고려	장성	입고		97		52		96	245
		출고		119	33	12	59	16	239
		재고	130	108	75	115	56	136	136
라파즈한라	옥계	입고	210	297	175	177	118	153	1,130
		출고	409	433	415	279	335	31	1,902
		재고	1,950	1,814	1,574	1,472	1,255	1,377	1,377
합계	계	입고	1,276	1,607	2,146	1,357	615	462	7,463
		출고	2,166	2,167	2,627	1,260	857	540	9,616
		재고	7,872	7,311	6,831	6,928	6,686	6,608	6,608

B · C유 수급

(단위 : kℓ)

7	8	9	10	11	12	합 계	구 분	사 별	
						70 167	입 고 출 고 재 고	삼 척	동 양
138 330 712	203 232 683	446 186 943	333 403 873	277 259 891	376 436 831	2,149 3,032 831	입 고 출 고 재 고	동 해	쌍
		10	10	20	7	14 316	입 고 출 고 재 고	영 월	
1,787	1,787	1,777	1,767	1,747	1,740	1,740			
138 330 2,499	203 232 2,470	446 196 2,720	333 413 2,640	277 279 2,638	376 443 2,571	2,163 3,348 2,571	입 고 출 고 재 고	소 계	용
275 287 684	221 230 676	126 67 735	292 325 702	173 148 727	231 265 693	2,790 2,568 693	입 고 출 고 재 고	단 양	한 일
			77 79	23 40		336 330	입 고 출 고 재 고	단 양	현
310	310	310	308	291	291	291			
56 463	47 416	24 392	392	4 388	25 363	1,072 1,273 363	입 고 출 고 재 고	영 월	
			77 79	23 44		1,408 1,603	입 고 출 고 재 고	소 계	대
56 773	47 726	24 702	79 700	44 679	25 654	1,603 654			
107 49 395		80 72 402	108 291 219	351 326 243	507 419 331	2,421 2,397 331	입 고 출 고 재 고	제 천	아 세 아
303 49 796	155 18 933	19 38 914	134 167 881	177 156 902	183 644 441	2,551 3,112 441	입 고 출 고 재 고	단 양	성 신
57 78 115	57 109 63		63	134 90 107	98	591 516 205	입 고 출 고 재 고	장 성	유 진 고 려
612 318 1,671	300 473 1,498	425 314 1,609	389 352 1,646	279 185 1,740	282 218 1,805	3,417 3,761 1,805	입 고 출 고 재 고	옥 계	라 파 즈 한 라
1,491 1,167 6,933	936 1,108 6,761	1,095 711 7,145	1,333 1,627 6,851	1,414 1,229 7,037	1,678 2,014 6,700	15,411 17,472 6,700	입 고 출 고 재 고	합 계	

시별 공장별 지대 수급(I)

〈표-349〉

(단위 : 천매)

사 별	구 분	1	2	3	4	5	6	소 계	7	8	9	10	11	12	합 계
동 양	삼척	14	12	28	40	36	41	172	33	18	25	30	74	31	382
	인천	64	97	156	165	140	139	761	168	142	120	190	229	94	1,705
	성북	27	33	62	70	73	74	340	52	52	44	63	53	31	635
	광주	31	31	54	55	65	67	303	65	51	44	47	45	34	589
	광양S	31	25	34	35	33	36	194	27	23	25	36	32	23	360
	군산	28	43	71	77	52	58	330	73	42	48	72	90	54	707
	김제	16	9	28	29	27	24	133	16	11	11	20	0	0	191
	대전	39	46	60	69	88	100	403	90	87	74	97	97	50	900
	목포	17	12	23	27	27	20	126	18	13	13	11	6	6	194
	제주	28	24	32	36	33	42	196	37	29	29	33	36	32	392
	부산	50	41	50	51	65	60	317	53	53	39	58	59	67	647
	창원	68	57	77	96	85	74	456	62	53	47	64	56	70	808
	울산	48	48	62	21	70	53	303	49	48	40	44	47	41	573
	포항	48	38	49	101	85	94	415	71	60	63	79	77	54	819
	진주	41	37	56	68	64	60	327	57	50	45	61	54	37	631
거제	40	35	40	48	47	40	250	40	36	33	39	43	51	494	
소 계		591	590	882	989	990	983	5,025	911	770	700	945	999	677	10,026
쌍 용	동해	8	10	27	38	39	32	154	44	33	28	44	32	21	356
	북평	0	1	0	0	0	0	1	0	0	0	1	0	0	2
	영월	195	217	564	684	743	815	3,218	836	791	863	847	859	468	7,882
	문경	11	9	20	29	46	28	143	30	10	47	25	60	71	386
	광양	65	50	77	80	76	81	429	72	56	57	82	94	68	858
	군산	33	51	100	121	117	144	566	68	45	34	66	51	29	860
	대불	38	43	62	68	69	58	339	53	45	51	63	61	47	659
	마산	74	56	88	100	96	95	509	84	92	76	106	115	89	1,072
	매포	4	10	22	23	34	31	124	24	19	22	30	41	8	268
	부산	100	91	129	131	139	123	713	125	99	98	124	128	126	1,412
	인천	50	42	106	115	174	169	655	132	126	116	140	140	87	1,398
	제주	21	20	24	29	37	36	167	35	28	24	33	39	40	366
포항	31	29	45	51	50	56	261	58	48	47	61	49	41	566	
소 계		631	628	1,264	1,469	1,621	1,668	7,280	1,561	1,390	1,465	1,622	1,669	1,096	16,084

시별 공장별 지대 수급(Ⅱ)

〈표-350〉

(단위 : 천매)

사 별	구 분	1	2	3	4	5	6	소 계	7	8	9	10	11	12	합 계
한 일	단 양	491	605	114	1,145	1,172	1,140	4,667	1,006	804	857	1,306	1,194	714	10,548
	인 천	926	997	1,512	1,500	1,411	1,393	7,739	1,416	1,336	1,327	1,736	1,524	1,322	16,400
	조치원	412	432	665	730	731	693	3,663	697	724	656	851	813	681	8,085
	가 야	210	164	242	227	223	350	1,416	217	183	193	262	243	257	2,771
	목 포	83	115	133	177	193	203	904	128	138	119	185	176	80	1,731
	포 향	2	1		1	1	1	5			3			1	10
	소 계	2,124	2,314	2,666	3,780	3,731	3,780	18,394	3,465	3,189	3,152	4,340	3,951	3,054	39,544
현 대	단 양	136	313	501	458	376	351	2,135	326	411	68	389	374	243	3,946
	대 전	9	7	16	12	10	17	71	19	8	34	10	3	6	151
	전 주	16	29	48	41	43	41	218	35	26	22	30	33	22	388
	김 해	28	19	29	28	19	23	145	14	22	19	21	23	27	271
	대 구	7	7	13	14	14	13	68	7	4	6	9	5	5	105
	소 계	195	375	606	554	462	446	2,638	401	472	150	459	438	303	4,861
아 세 아	제 천	233	237	466	708	761	628	3,033	584	420	479	526	519	276	5,836
	대 구	9	11	23	16	17	17	94	15	20	19	22	19	14	204
	대 전	32	17	36	45	46	46	222	34	29	24	50	45	22	425
	소 계	275	265	525	769	823	692	3,349	633	469	523	598	583	312	6,466
성 신	단 양	434	661	1,350	1,569	1,409	1,588	7,010	1,492	1,364	1,265	1,706	1,631	935	15,403
	김 해	184	245	455	768	648	638	2,938	369	376	378	636	510	446	5,654
	소 계	618	905	1,805	2,336	2,057	2,227	9,948	1,861	1,740	1,643	2,342	2,141	1,381	21,057
유진고려	장 성	103	108	165	185	183	206	950	173	160	142	187	217	162	1,991
	광 양	14	13	17	19	24	18	104	14	12	10	16	15	11	182
	소 계	117	121	182	204	207	224	1,054	187	172	152	203	232	173	2,173
라파즈한라	옥 계	23	33	53	68	68	50	294	53	41	52	76	73	46	636
	광 양	25	37	56	46	62	52	278	51	43	51	75	83	65	646
	소 계	48	70	109	114	130	102	572	104	84	103	151	156	111	1,282
대 한	광 양	24	18	30	34	27	30	163	24	20	17	21	26	14	284
합	계	4,623	5,285	8,069	10,249	10,047	10,151	48,424	9,146	8,306	7,905	10,681	10,195	7,120	101,777

시별 공장별 전력 수급 (I)

〈표-351〉

(단위 : 천kwh)

사 별	구 분	1	2	3	4	5	6	소 계	7	8	9	10	11	12	합 계
동 양	삼척	56,877	53,660	67,603	70,358	75,758	72,467	396,723	61,145	63,307	61,430	60,106	61,260	68,083	772,055
	동해	2,474	1,595	2,222	2,202	2,537	2,499	13,530	2,472	1,946	2,606	3,891	2,402	2,271	29,118
	부곡	15	11	8	11	11	17	73	11	9	8	9	23	15	148
	인천	164	164	212	208	178	193	1,118	202	195	169	232	200	192	2,308
	성북	29	22	31	34	39	52	208	54	43	36	48	56	49	493
	광주	6	7	7	8	7	9	44	8	7	7	5	7	8	87
	광양S	1,889	1,861	1,953	2,698	3,082	3,083	14,568	2,813	2,175	2,545	2,910	2,720	2,730	30,460
	군산	21	24	46	46	45	38	219	39	49	30	43	48	47	476
	김제	5	3	5	4	3	3	23	3	3	2	3	1	1	36
	대전	13	11	12	20	21	19	95	17	13	14	18	19	18	194
	도안	50	50	38	47	38	37	259	41	36	34	32	46	51	498
	목포	56	63	56	39	54	50	316	56	32	46	44	50	49	592
	제주	14	15	14	17	15	14	90	16	19	18	16	22	17	198
	부산	341	254	302	357	343	333	1,931	347	296	249	341	356	392	3,911
	김해	1	1	1	1	1	1	5	1	1	1	1	1	1	11
	창원	108	95	91	98	99	90	581	101	91	78	79	80	91	1,101
	울산	64	43	56	60	51	45	319	47	42	44	39	48	51	589
	포항	65	42	65	107	109	93	482	81	68	80	78	98	87	974
	진주	8	8	7	9	7	7	46	6	7	7	6	8	8	88
거제	164	164	212	208	178	193	1,118	202	195	169	232	7	9	1,932	
소 계		62,365	58,093	72,940	76,532	82,576	79,241	431,747	67,663	68,533	67,574	68,132	67,450	74,169	845,270
쌍 용	동해	58,434	40,136	60,126	62,344	73,061	79,240	373,341	73,629	62,781	49,807	78,203	76,044	80,913	794,718
	북평	18,888	14,162	21,394	26,676	25,275	27,221	133,616	25,270	20,723	19,511	22,425	23,781	18,665	263,991
	영월	18,723	17,912	26,824	25,182	30,610	27,587	146,838	27,502	23,582	21,157	27,008	25,520	26,005	297,612
	문경	893	915	1,237	1,681	1,470	1,351	7,548	1,052	938	657	993	1,418	1,560	14,167
	광양	1,251	808	2,042	2,717	2,870	3,122	12,809	2,386	2,229	1,563	2,288	2,726	2,645	26,646
소 계		98,189	73,933	111,623	118,599	133,286	138,521	674,152	129,839	110,253	92,695	130,917	129,488	129,788	1,397,133
한 일	단양	37,254	38,275	51,432	60,602	64,652	59,638	311,852	58,667	52,493	49,416	59,704	54,273	57,652	644,058
	성남	135	121	142	140	125	118	780	120	102	95	114	130	165	1,506
	인천	553	506	853	825	763	692	4,192	734	667	664	819	872	735	8,683
	서인천	138	108	124	120	105	117	712	126	112	94	132	118	125	1,419
	조치원	314	290	467	501	481	461	2,514	432	417	360	496	513	454	5,186
	대구	107	84	92	81	77	73	514	78	75	67	75	86	103	998
	서대구	133	111	114	103	86	81	629	98	90	83	87	104	123	1,213
	포항	692	579	1,039	1,254	1,276	1,207	6,046	920	776	734	1,246	1,011	856	11,590
	가야	209	185	229	362	190	212	1,387	227	199	151	225	289	230	2,708
	목포	105	133	161	198	165	211	973	201	155	122	162	180	123	1,917
	소 계		39,640	40,392	54,652	64,186	67,919	62,809	329,599	61,603	55,088	51,786	63,059	57,576	60,566

시별 공장별 전력 수급(Ⅱ)

〈표-352〉

(단위 : 천kwh)

사 별	구 분	1	2	3	4	5	6	소 계	7	8	9	10	11	12	합 계
현 대	단 양	1,370	2,607	11,097	12,915	11,435	5,025	44,449	1,341	1,644	284	3,940	12,312	8,612	72,581
	영 월	15,159	20,145	35,012	37,684	36,548	38,382	182,930	31,601	28,694	22,079	38,942	38,497	35,484	378,227
	성 북	34	35	38	57	51	48	263	47	40	36	41	93	47	567
	용 인	8	7	3	4	4	4	30	3	3	3	3	3	4	49
	의 왕	47	54	69	81	74	70	395	54	52	47	72	85	82	787
	여 주	7	7	7	8	6	6	41	5	5	6	5	7	8	77
	대 전	22	21	31	37	32	29	172	28	22	32	34	34	30	352
	대 천	5	6	5	8	8	8	40	7	5	5	4	4	8	73
	대 구	17	18	17	22	15	15	104	13	11	11	8	16	16	179
	영 천	5	5	7	6	8	12	43	11	11	10	13	17	16	121
	김 해	16	13	12	15	14	15	85	13	11	16	13	31	21	190
	전 주	18	15	18	29	29	28	137	23	20	20	19	41	27	287
	양 주	2	2	1	2	1	1	9	1	1	1	2	1	1	16
	소 계	16,710	22,935	46,317	50,868	48,226	43,643	228,698	33,147	30,519	22,550	43,095	51,142	44,356	453,506
아 세 아	제 천	16,254	21,951	28,420	31,028	34,850	31,182	163,685	32,001	29,403	19,712	24,043	27,018	26,507	322,369
	대 구	735	811	1,106	1,401	1,183	762	5,998	799	762	515	1,028	898	570	10,570
	수 원	35	36	41	36	30	33	211	35	36	27	31	40	53	434
	대 전	72	54	42	62	53	49	331	51	52	46	38	50	64	631
	부 곡	32	33	43	35	35	20	198	28	22	20	23	28	28	345
	홍 성 덕 소	33 42	28 50	26 35	36 57	30 46	30 52	183 282	26 40	20 39	25 35	24 32	34 48	35 44	348 520
	소 계	17,205	22,963	29,712	32,653	36,226	32,129	170,888	32,979	30,334	20,379	25,218	28,116	27,301	335,216
성 신	단 양	16,867	32,363	57,018	65,735	63,430	55,725	291,138	46,440	45,617	34,961	56,621	62,306	46,039	583,122
	부 강	691	906	1,623	2,919	1,961	1,908	10,008	1,503	1,523	823	1,642	1,490	1,437	18,425
	의 왕	44	41	57	64	48	46	300	46	38	34	45	54	52	569
	춘 천	6	5	4	4	4	4	27	4	4	4	4	5	4	52
	안 동	14	15	19	22	18	14	102	14	13	12	15	14	13	182
	논 산	8	8	9	10	9	7	50	6	3	2	5	6	8	81
	대 구	1	1	1	1	1	1	6	1	1	1	1	1	1	12
	부 천	191	194	232	218	202	201	1,238	189	176	161	200	221	220	2,405
	소 계	17,822	33,533	58,962	68,973	65,674	57,905	302,869	48,202	47,375	35,998	58,532	64,097	47,774	604,848
유진고려	장 성	4,895	3,743	8,682	8,081	8,039	7,652	41,092	6,281	5,814	7,089	8,649	7,666	7,319	83,910
	광 양	2,152	2,332	3,641	4,576	4,211	3,906	20,817	3,138	2,668	2,630	3,440	3,695	3,084	39,473
	소 계	7,047	6,075	12,323	12,657	12,250	11,558	61,909	9,419	8,482	9,719	12,089	11,361	10,403	123,383
라파즈한라	옥 계	38,526	43,095	58,162	62,336	67,298	61,447	330,864	52,973	51,216	52,004	56,485	64,149	56,252	663,944
	광 양	688	1,039	1,572	10,226	1,339	1,332	16,197	1,282	1,370	1,327	1,644	1,554	1,678	25,052
	포 항	954	898	1,151	1,707	1,889	1,617	8,216	1,609	1,536	1,532	1,962	2,267	1,718	18,839
	소 계	40,168	45,031	60,886	74,269	70,526	64,397	355,277	55,864	54,122	54,863	60,091	67,970	59,648	707,835
한 국	포 항	2,355	3,607	4,501	6,486	5,977	5,968	28,894	4,337	4,044	4,133	6,226	5,631	5,600	58,865
대 한	광 양	2,531	1,942	2,714	3,146	3,101	2,141	15,575	2,067	1,660	1,539	2,166	2,500	1,895	27,402
합	계	304,031	308,504	454,630	508,371	525,761	498,311	2,599,609	445,122	410,410	361,235	469,527	485,331	461,500	5,232,734

부 록 I

건축허가실적

월별·용도별·구조별 건축허가 연면적

〈표-353〉

(단위 : m²)

구분		월 별		1	2	3	4	5	6	소 계
용도별	주 거 용	1,450,384	1,758,272	3,176,281	3,964,877	5,002,321	3,094,576	18,446,711		
	상 업 용	1,762,531	1,726,378	2,523,504	2,565,615	2,415,245	2,705,436	13,698,709		
	공 업 용	1,137,055	953,640	1,512,507	1,466,098	1,533,040	1,528,744	8,131,084		
	교육및사회용	700,107	773,635	1,040,073	1,328,354	985,106	1,193,228	6,020,503		
	기 타	947,711	1,190,305	1,671,377	2,548,474	2,028,107	1,719,375	10,105,349		
구조별	철근및철골조	5,853,559	6,251,524	9,659,889	11,522,926	11,714,408	9,998,460	55,000,766		
	조 적 조	86,459	99,182	163,421	257,928	160,326	156,390	923,706		
	목 조	52,460	47,879	92,675	86,800	83,806	79,808	443,428		
	기 타	5,310	3,645	7,757	5,764	5,279	6,701	34,456		
합 계		5,997,788	6,402,230	9,923,742	11,873,418	11,963,819	10,241,359	56,402,356		

구분		월 별		7	8	9	10	11	12	합 계
용도별	주 거 용	2,727,988	2,097,611	2,476,765	2,750,731	6,687,698	16,276,236	51,463,740		
	상 업 용	1,912,969	1,936,168	1,896,870	2,160,640	2,130,758	2,881,355	26,617,469		
	공 업 용	1,144,553	1,256,437	934,683	1,306,957	1,276,722	1,433,942	15,484,378		
	교육및사회용	887,995	1,048,045	554,930	1,127,409	1,229,377	1,193,762	12,062,021		
	기 타	1,290,531	1,004,672	1,319,967	1,423,077	1,603,871	3,072,289	19,819,756		
구조별	철근및철골조	7,754,263	7,155,523	7,012,111	8,544,798	12,713,161	24,659,122	122,839,744		
	조 적 조	133,474	116,829	106,594	137,599	136,081	126,170	1,680,453		
	목 조	70,984	66,115	60,647	80,862	76,539	69,762	868,337		
	기 타	5,315	4,466	3,863	5,555	2,645	2,530	58,830		
합 계		7,964,036	7,342,933	7,183,215	8,768,814	12,928,426	24,857,584	125,447,364		

자료 : 국토해양부

월별 · 시도별 건축허가 연면적

〈표-354〉

(단위 : ㎡)

구분	월별	1	2	3	4	5	6	소 계
서 울		688,025	516,907	1,379,361	2,056,814	2,815,710	1,612,094	9,068,911
부 산		210,867	270,567	232,442	283,742	1,286,796	383,826	2,668,240
대 구		160,885	125,343	138,227	189,267	180,932	195,951	990,605
인 천		327,769	391,006	336,766	310,426	324,265	637,884	2,328,116
광 주		193,778	144,433	195,967	790,002	495,233	148,019	1,967,432
대 전		120,351	87,991	190,466	245,849	177,084	255,684	1,077,425
울 산		188,578	128,194	146,385	200,983	137,713	159,543	961,396
경 기		1,718,718	1,982,193	3,592,950	3,673,847	2,827,140	2,115,274	15,910,122
강 원		130,811	232,020	308,856	404,405	350,189	617,763	2,044,044
충 북		325,350	242,261	381,595	451,798	442,685	512,622	2,356,311
충 남		399,707	461,775	537,919	638,085	591,477	866,573	3,495,536
전 북		237,679	302,385	565,179	566,073	430,206	369,137	2,470,659
전 남		344,775	309,501	495,305	520,757	564,728	620,386	2,855,452
경 북		471,658	377,409	615,304	795,576	550,819	834,860	3,645,626
경 남		421,987	751,733	723,274	556,147	673,698	706,007	3,832,846
제 주		56,850	78,512	83,746	189,647	115,144	205,736	729,635
합 계		5,997,788	6,402,230	9,923,742	11,873,418	11,963,819	10,241,359	56,402,356

구분	월별	7	8	9	10	11	12	합 계
서 울		1,308,082	986,064	815,155	1,014,850	790,391	3,648,379	17,631,832
부 산		413,840	204,063	380,184	276,302	291,079	536,531	4,770,239
대 구		326,467	323,990	119,151	147,032	541,562	686,891	3,135,698
인 천		315,445	500,800	540,633	1,093,704	399,596	1,884,226	7,062,520
광 주		179,268	177,442	125,393	163,218	217,741	630,755	3,461,249
대 전		187,558	170,373	162,073	133,903	141,792	307,443	2,180,567
울 산		262,594	249,794	261,363	160,000	268,368	235,928	2,399,443
경 기		1,471,185	1,740,515	1,779,667	2,067,419	5,316,332	10,595,703	38,880,943
강 원		240,570	362,068	214,167	465,022	302,406	979,410	4,607,687
충 북		417,154	365,775	430,309	322,235	364,767	602,828	4,859,379
충 남		580,498	487,208	379,726	439,699	1,443,397	534,070	7,360,134
전 북		494,628	353,254	313,104	644,673	495,378	1,005,495	5,777,191
전 남		470,353	285,388	315,173	503,188	732,878	867,596	6,030,028
경 북		584,000	494,537	812,120	683,411	1,004,135	737,579	7,961,408
경 남		493,574	485,246	444,454	567,598	504,184	1,355,521	7,683,423
제 주		218,820	156,416	90,543	86,560	114,420	249,229	1,645,623
합 계		7,964,036	7,342,933	7,183,215	8,768,814	12,928,426	24,857,584	125,447,364

자료 : 국토해양부

사 별 대 차

(2010년 12월)

〈표-355〉

사 별 계정과목	동 양	쌍 용	한 일	현 대	아 세 아
자 산	1,476,552,939	2,125,600,453	1,441,428,663	860,415,102	811,340,019
유 동 자 산	249,012,862	199,314,132	487,381,114	97,263,778	192,079,597
당 좌 자 산	193,963,456	91,607,642	424,340,589	56,831,481	157,015,303
현금과예금	52,161,865	227,712	167,044,746	125,603	46,542,217
매출채권	123,968,949	65,109,055	208,591,894	50,391,032	87,845,427
단기대여금					
미수금	5,696,729	9,652,884	172,743	2,061,930	6,136,741
선급금	399,374		627,096		11,722
기타	11,736,539	16,617,991	47,904,110	4,252,916	16,479,196
재 고 자 산	55,049,406	107,706,490	63,040,525	40,432,297	35,064,294
상품및제품	1,760,643	1,868,283	3,244,839	8,162,475	491,266
반제품	7,874,351	35,003,863	8,225,469	8,553,025	11,200,027
재공품	204,071	2,036,118	6,297,666	899,972	498,407
원재료	24,033,479	3,764,486	26,525,245	4,665,313	7,646,237
저장품	8,920,804	58,105,444		12,346,387	12,609,324
기타	12,256,058	6,928,296	18,747,306	5,805,125	2,619,033
비 유 동 자 산	1,227,540,077	1,926,286,321	954,047,549	763,151,324	619,260,422
투 자 자 산	105,643,639	215,929,518	384,224,066	51,551,391	314,760,758
유 형 자 산	863,860,143	1,657,347,471	550,010,589	692,414,836	287,487,564
토지	252,593,010	290,488,050	221,397,626	163,179,376	145,979,734
건물	159,685,676	246,862,919	96,532,944		68,163,961
구축물	62,170,314	852,106,658	61,666,956		41,611,249
기계장치	356,443,206	253,907,823	79,071,460		23,911,040
공기구비품	1,788,569	6,243,832	3,859,150		1,141,821
기타	31,179,368	7,738,189	87,482,453	529,235,460	6,679,759
무형자산	235,169,470	33,075,779	6,775,202	3,503,745	3,875,966
기타비유동자산	22,866,825	19,933,553	13,037,692	15,681,352	13,136,134
부 채 와 자 본	1,476,552,939	2,125,600,453	1,441,428,663	860,415,102	811,340,019
부 채	839,104,210	999,991,482	442,594,209	697,380,970	122,640,046
유 동 부 채	312,328,158	761,487,063	241,562,559	120,293,438	62,693,375
매입채무	21,410,705	207,765,755	110,573,077	22,982,466	13,849,404
단기차입금	1,653,513	240,562,875	40,000,000	43,763,789	17,767,748
미지급금	22,868,620	43,646,152	6,153,095		18,955,551
선수금	2,029,323		20,254,750		2,610,114
예수금	91,058		555,971		1,553,897
미지급비용	6,709,797		26,596,481	1,554,793	4,200,053
기타	257,565,142	269,512,281	37,429,185	51,992,390	3,756,608
비 유 동 부 채	526,776,052	238,504,419	201,031,650	577,087,532	59,946,671
사채		39,832,548	79,686,760	127,833,442	
장기차입금	465,674,032	76,169,665	94,079,593	214,881,135	3,767,800
외화차입금					
전환사채발행				14,535,423	
기타	61,102,020	122,502,206	27,265,297	219,837,532	56,178,871
자 본	637,448,729	1,125,608,971	998,834,454	163,034,132	688,699,973
자본금	63,903,842	401,515,760	37,726,565	36,720,000	23,694,645
자본잉여금	532,577,665	666,511,115	362,145,981	211,490,924	246,944,659
기타포괄손익누계액	45,527,466	-16,736,036	39,468,375	66,902,264	112,642,233
이익잉여금	-4,258,101	103,627,718	588,135,251	-123,637,660	326,312,665
자본조정	-302,143	-29,309,586	-28,641,718	-28,441,396	-20,894,229
당 기 순 이 익	-43,939,069	29,381,443	8,574,284	-239,128,791	1,534,301

대 조 표

31일 현재)

(단위 : 천원)

성 신	유진고려	라파즈한라	한 국	합 계	사 별
					계정과목
1,371,041,462	1,461,469,606	507,250,215	102,484,970	10,157,583,429	자 산
231,695,099	504,854,307	136,542,112	50,592,188	2,148,735,189	유 동 자 산
174,428,471	489,915,559	97,955,089	45,402,866	1,731,460,456	당 좌 자 산
1,841,301	39,367,271	19,777,875	5,198,950	332,287,540	현금과예금
122,706,191	428,333,912	67,946,451	20,719,473	1,175,612,384	매출채권
5,001,236			1,257,996	6,259,232	단기대여금
33,479,774		2,160,420	278,651	59,639,872	미수금
2,968,693			1,720,572	5,727,457	선급금
8,431,276	22,214,376	8,070,343	16,227,224	151,933,971	기 타
57,266,628	14,938,748	38,587,023	5,189,322	417,274,733	재 고 자 산
9,334,868		10,313,646	1,301,311	36,477,331	상품및제품
		6,784,019		77,640,754	반제품
12,481,189			80,593	22,498,016	재공품
19,409,832		12,186,075	2,541,075	100,771,742	원재료
13,382,949		9,227,597	1,266,343	115,858,848	저장품
2,657,790		75,686		49,089,294	기 타
1,139,346,363	956,615,299	370,708,103	51,892,782	8,008,848,240	비 유 동 자 산
55,607,060	561,287,896	5,987,761	10,102,275	1,705,094,364	투 자 자 산
1,040,312,700	246,434,680	324,139,233	40,843,253	5,702,850,469	유 형 자 산
192,019,709		139,411,005	4,494,863	1,409,563,373	토 지
197,353,182		60,813,937	19,363,753	848,776,372	건 물
197,044,728		58,748,479	11,003,016	1,284,351,400	구 축 물
411,677,155		41,766,663	5,737,155	1,172,514,502	기 계 장 치
			130,116	13,163,488	공기구비
42,217,926		23,399,149	114,350	728,046,654	기 타
22,258,346	14,809,506	37,436,402			무 형 자 산
21,168,257	134,083,217	3,144,707	947,254		기타비유동자산
1,371,041,462	1,461,469,606	507,250,215	102,484,970	10,157,583,429	부 채 와 자 본
855,254,581	927,760,622	148,482,971	7,386,182	5,040,595,273	부 채
425,751,633	869,517,807	74,859,807	5,345,797	2,873,839,637	유 동 부 채
62,917,909	177,912,535	33,857,468	1,319,999	652,589,318	매입채무
149,900,000	662,096,140		1,000,000	1,156,744,065	단기차입금
32,237,927		30,203,170	99,360	154,163,875	미지급금
5,809,983		2,290,679	515,918	33,510,767	선수금
681,555		711,402	16,514	3,610,397	예수금
1,442,527		1,803,115	1,583,802	43,890,568	미지급비용
172,761,732	29,509,132	5,993,973	810,204	829,330,647	기 타
429,502,948	58,242,815	73,623,164	2,040,385	2,166,755,636	비 유 동 부 채
130,000,000				377,352,750	사 채
151,896,400	7,847,907	15,192,695	9,688	1,029,518,915	장기차입금
				14,535,423	외화차입금
147,606,548	50,394,908	58,430,469	2,030,697	745,348,548	전환사채발행
515,786,881	533,708,984	358,767,244	95,098,788	5,116,988,156	기 타
104,180,055	26,833,337	221,737,035	11,142,980	927,454,219	자 본
142,065,002	409,658,773		26,850,249	2,598,244,368	자본잉여금
351,746,689		74,127,094		673,678,085	기타포괄손익누계액
-81,531,403	191,684,918	62,941,386	57,105,559	1,120,380,333	이익잉여금
-673,462	-94,468,044	-38,271		-202,768,849	자 본 조 정
-96,314,740	15,205,047	-14,920,340	2,219,982	-337,387,883	당 기 순 이 익

시별·월별·공장별 크링카 매입

〈표-356〉

(단위 : 톤)

사 별	공급사	월 별						소 계	
		1	2	3	4	5	6		
한 국	동 양	삼척, 북평	1,478	7,633	6,848	12,057	9,181	8,877	46,074
	쌍 용	동해, 영월, 묵호	10,989	29,332	25,529	45,705	48,254	34,890	194,699
	소 계		12,467	36,965	32,377	57,762	57,435	43,767	240,773

사 별	공급사	월 별						합 계	
		7	8	8	10	11	12		
한 국	동 양	삼척, 북평	17,757	11,280	9,825	12,408	14,468	11,093	122,905
	쌍 용	동해, 영월, 묵호	30,630	18,601	27,478	43,338	34,361	30,856	379,963
	소 계		48,387	29,881	37,303	55,746	48,829	41,949	502,868

시별·월별·공장별 시멘트 교환 출하

(표-357)

(단위 : 톤)

시별	매입공장	공급사	월별												합계						
			1	2	3	4	5	6	소계	7	8	9	10	11		12					
동양	대광포성광양	쌍용																	2,836		2,836
					976	2,436					3,412									4,957	
	대성부곡	한일		4,604	5,053	18,585	25,759	34,245	42,275	130,521	32,639	29,427	22,746	35,155	39,333	27,310					317,131
				1,040			2,080	2,080			5,200										
	대부곡	현대		9,813	12,252	17,054	16,721	24,449	19,941	100,230	11,899	10,932	13,189	18,073	14,685	9,948					178,956
				6,240	7,280	4,160	3,120	1,040			21,840				8,840	6,240					
	대성부곡	아세아		6,240	7,280	4,160	3,120	1,040			21,840				8,840	6,240					36,920
				446	893	2,113	2,174	1,910	1,640		9,176	1,613	418	1,017	1,341	1,430		566			15,561
	대성부곡	성신		2,080		3,120	3,120			8,320											8,320
				11,440	4,160	12,480	14,560	32,240	48,880	123,760	50,960	33,124	30,160	43,680	49,920	27,040					358,644
광주포항	유진고려		2,080		1,040	10,400	1,040	1,040	15,600	13,520	1,040		6,240	8,320						44,720	
			395	1,092	1,055	2,426	2,857	2,828	10,653	2,056	1,429	1,743	3,518	2,354	2,077					23,830	
소계	한일		1,288	1,174	2,406	1,471	2,747	2,933	12,019	3,167	1,961	1,659	1,649	2,019	1,815					24,289	
			145	201	490	977	1,387	1,034	4,234	1,411	692	749	839	546	1,638					10,109	
소계			40,002	33,081	65,556	83,730	108,163	139,148	469,680	118,857	87,172	77,155	123,286	133,980	71,954					1,082,084	
쌍용	포항부곡	동양							116				230	233	261				2,456	3,411	
										116	115									14,560	14,560
	소계	성신				1,040														1,040	
							1,040	116			1,156	115		230	233	261				9,360	9,360
소계						1,040	116		1,156	115		230	233	261				26,376	28,371		
한일	김해	동양		788	4,038	5,237	6,601	6,722	8,597	31,983	6,716	5,752	4,154	5,186	4,834	4,034					62,659
				612	3,274	3,764	7,837	3,212	4,077	22,776	3,980	3,000	2,626	3,871	5,714	4,143	4,143				
	함안	동양		88	2,473	6,586	9,779	9,480	7,139	35,545	5,053	2,624	4,148	5,445	6,470	4,094					63,379
				12,869	12,865	14,978	12,111	13,243	14,950	81,016	9,250	10,339	9,290	13,479	14,116	13,427	150,917				
	청주	동양							1,249	1,249					2,096						2,096
									1,713	1,713	3,178	3,262	3,369	7,351	5,419	3,818					28,110
	대정	동양																			
				7,183	5,667	5,293	12,156	9,248		39,547			4,035	3,389	7,025	5,692	3,940				
	조치원	동양																			
	포항	한일																			
	인천	한일																			
목포	한일																				
수요처	한일																				
평택																				7,280	
군포						2,080														2,080	
군포						1,040							2,080	2,080						5,200	
목포	한일		369						369											369	
			1,275						1,275												1,275
함안	한일		749						749											749	
			2,375						2,375												2,375
수요처	한일		774	1,138	1,012	414			3,338											510,492	
																					3,540
소계			27,082	31,833	41,603	58,258	45,966	45,726	250,468	35,749	34,246	33,355	60,582	51,122	50,885					516,407	
현대	김해	동양		2,857	3,326	4,565	6,437	5,812	9,992	32,989	9,566	5,286	8,546	3,846	5,215	520					65,968
														4,335	8,420	9,355	7,839				
	소계			2,857	3,326	4,565	6,437	5,812	9,992	32,989	9,566	5,286	12,881	12,266	14,570	8,359					95,917
아세아	부곡	동양				59	754	2,196	12,828	15,837	2,795		89	526	773	147					20,167
성신	김해	동양		19,242	12,777	17,529	17,242	19,098	17,720	103,608	17,689	12,423	7,733	14,652	9,412	13,636					179,153
						4,655	2,631			12,375	18,524	30,899	15,053	9,377	11,999	18,576	16,828	12,614			
	부강	한일								2,080	2,080		2,080								4,160
	부천	한일																			
부천	한일																				
부천	한일																				
소계			19,242	20,126	36,235	46,712	58,855	57,691	238,861	47,178	39,482	29,928	43,728	50,464	39,537					489,178	
유진고려	광양	쌍용			5,024	38,772	29,525	38,510	111,831	23,106	9,676	8,249	18,158	22,642	26,014					219,676	
라파즈한라	매포	한일		4,160						4,160											4,160
	조성리	성신				26,000	31,200	28,080	24,960	110,240	26,000	23,920	21,840	28,080	22,880	14,560					247,520
							102	204	102	408	102	51	102	102	102	102	51				
용산	성신					102	102	51	255	51	51	51	102	51	51					612	
소계			4,160		26,000	31,404	28,386	25,113	115,063	26,153	24,022	29,273	33,484	30,313	16,691					274,999	
합계			93,343	88,366	179,042	267,107	279,019	329,008	1,235,885	263,519	199,884	191,160	292,263	304,125	239,963					2,726,799	

사별 · 월별

〈표-358〉

사 별	월 별		1	2	3	4	5	6	소 계
	공급사								
동 양	쌍 용		431	976	3,053	922	1,048	1,937	8,367
	한 일		15,457	17,305	35,639	44,560	60,774	62,216	235,951
	현 대		6,240	7,280	4,160	3,120	4,160	16,640	41,600
	아 세 아		446	893	2,113	2,174	1,910	1,640	9,176
	성 신		15,995	5,252	17,695	30,506	36,137	52,748	158,333
	유진고려		1,288	1,174	2,406	1,471	2,747	2,933	12,019
	한 국		145	201	490	977	1,387	1,034	4,234
	계		40,002	33,081	65,556	83,730	108,163	139,148	469,680
쌍 용	동 양						116		116
	한 일								
	성 신				1,040				1,040
계					1,040	116		1,156	
한 일	동 양		21,540	30,695	40,591	54,724	45,966	45,726	239,242
	쌍 용								
	현 대					2,080			2,080
	성 신					1,040			1,040
	라파즈한라		5,542	1,138	1,012	414			8,106
계		27,082	31,833	41,603	58,258	45,966	45,726	250,468	
현 대	동 양		2,857	3,326	4,565	6,437	5,812	9,992	32,989
	라파즈한라								
계		2,857	3,326	4,565	6,437	5,812	9,992	32,989	
아 세 아	동 양				59	754	2,196	12,828	15,837
성 신	동 양		19,242	17,432	20,160	17,242	31,473	36,244	141,793
	한 일						2,080		2,080
	라파즈한라			2,694	16,075	29,470	27,382	19,367	94,988
계		19,242	20,126	36,235	46,712	58,855	57,691	238,861	
유진고려	쌍 용				5,024	38,772	29,525	38,510	111,831
라파즈한라	한 일		4,160						4,160
	성 신				26,000	31,404	28,386	25,113	110,903
	계		4,160		26,000	31,404	28,386	25,113	115,063
합	계	93,343	88,366	179,042	267,107	279,019	329,008	1,235,885	

시멘트 교환 출하

(단위 : 톤)

7	8	9	10	11	12	합 계	월별	
							공급사	사 별
1,592	869	692	1,871	9,133		22,524	쌍 용	동 양
44,538	40,359	35,935	53,228	54,018	37,258	501,287	한 일	
	7,280	5,200	10,920	6,240		71,240	현 대	
1,613	418	1,017	1,341	1,430	2,126	17,121	아 세 아	
66,536	35,593	31,903	53,438	60,594	29,117	435,514	성 신	
3,167	1,961	1,659	1,649	2,019	1,815	24,289	유진고려	
1,411	692	749	839	546	1,638	10,109	한 국	
118,857	87,172	77,155	123,286	133,980	71,954	1,082,084	계	
115		230	233	261	2,456	3,411	동 양	쌍 용
					14,560	14,560	한 일	
					9,360	10,400	성 신	
115		230	233	261	26,376	28,371	계	
35,749	34,246	31,275	58,502	50,920	43,605	493,539	동 양	한 일
					7,280	7,280	쌍 용	
		2,080	2,080			2,080	현 대	
				202		5,200	성 신	
						8,308	라파즈한라	
35,749	34,246	33,355	60,582	51,122	50,885	516,407	계	
9,566	5,286	8,546	3,846	5,215	520	65,968	동 양	현 대
		4,335	8,420	9,355	7,839	29,949	라파즈한라	
9,566	5,286	12,881	12,266	14,570	8,359	95,917	계	
2,795		89	526	773	147	20,167	동 양	아 세 아
32,742	21,800	19,732	33,228	26,240	26,250	301,785	동 양	성 신
	2,080					4,160	한 일	
14,436	15,602	10,196	10,500	24,224	13,287	183,233	라파즈한라	
47,178	39,482	29,928	43,728	50,464	39,537	489,178	계	
23,106	9,676	8,249	18,158	22,642	26,014	219,676	쌍 용	유진고려
		7,280	5,200	7,280	2,080	26,000	한 일	라파즈한라
26,153	24,022	21,993	28,284	23,033	14,611	248,999	성 신	
26,153	24,022	29,273	33,484	30,313	16,691	274,999	계	
263,519	199,884	191,160	292,263	304,125	239,963	2,726,799	합	계

월별 특수시멘트

〈표-359〉

종 별	구 분	1	2	3	4	5	6	소 계	
2종 (중 용 열)	생 산	48,000		92,114	49,520	49,767	52,219	291,620	
	출 하	내 수		644	1,520	1,767	4,219	8,150	
		수 출	48,000		91,470	48,000	48,000	48,000	283,470
3종 (조 강)	생 산	3,915	3,115	4,060	4,453	4,188	3,847	23,578	
	출 하	내 수	3,915	3,115	4,060	4,453	4,188	3,847	23,578
		수 출							
5종 (내 황산염)	생 산			5				5	
	출 하	내 수		5				5	
		수 출							
초 조 강	생 산	114	70	131	194	166	124	799	
	출 하	내 수	114	70	131	194	166	124	799
		수 출							
초 속 경	생 산	5	34	43	52	92	78	304	
	출 하	내 수	5	34	43	52	92	78	304
		수 출							
방 통 용	생 산		119					119	
	출 하	내 수		119				119	
		수 출							
알 루 미 나	생 산								
	출 하	내 수							
		수 출							
메 이 슨 리	생 산			5				5	
	출 하	내 수		5				5	
		수 출							
기 타	생 산	9,442	14,140	26,655	33,687	29,019	25,460	138,403	
	출 하	내 수	9,442	14,140	26,655	33,687	29,019	25,420	138,363
		수 출						40	40
합 계	생 산	61,476	17,478	123,013	87,906	83,232	81,728	454,833	
	출 하	내 수	13,476	17,478	31,543	39,906	35,232	33,688	171,323
		수 출	48,000		91,470	48,000	48,000	48,040	283,510

주 : 기타에는 4종(저열), 초조강, 초속경, VES, 마이셈, 기반개량제(고화제), 알루미늄, 3성분계 시멘트 포함

생산·출하 총괄

(단위: 톤)

7	8	9	10	11	12	합 계	구 분		종 별
49,889	49,826	96,000	53,801	55,993	48,767	645,896	생 산		2종 (중 용 열)
2,189	1,926		5,551	7,993	2,167	27,976	출	내 수	
47,700	47,900	96,000	48,250	48,000	46,600	617,920	하	수 출	
3,713	3,134	3,854	4,471	4,129	3,603	46,482	생 산		3종 (조 강)
3,713	3,134	3,854	4,471	4,129	3,603	46,482	출	내 수	
							하	수 출	
				5		10	생 산		5종 (내황산염)
				5		10	출	내 수	
							하	수 출	
160	65	148	137	156	181	1,646	생 산		초 조 강
160	65	148	137	156	181	1,646	출	내 수	
							하	수 출	
50	69	30	61	103	67	684	생 산		초 속 경
50	69	30	61	103	67	684	출	내 수	
							하	수 출	
		147	273		58	597	생 산		방 통 용
		147	273		58	597	출	내 수	
							하	수 출	
							생 산		알 루 미 나
							출	내 수	
							하	수 출	
				5		10	생 산		메 이 슨 리
				5		10	출	내 수	
							하	수 출	
13,954	10,960	8,904	26,188	31,431	19,996	249,836	생 산		기 타
13,914	10,960	8,864	26,168	31,411	19,996	249,676	출	내 수	
40		40	20	20		160	하	수 출	
67,766	64,054	109,083	84,931	91,822	72,672	945,161	생 산		합 계
20,026	16,154	13,043	36,661	43,802	26,072	327,081	출	내 수	
47,740	47,900	96,040	48,270	48,020	46,600	618,080	하	수 출	

동양, 월별 특수시멘트

〈표-360〉

종 별	구 분	1	2	3	4	5	6	소 계
2종 (중 용 열)	생 산	48,000		91,470	48,000	48,000	48,000	283,470
	출 하	내 수						
		수 출	48,000		91,470	48,000	48,000	48,000
3종 (조 강)	생 산							
	출 하	내 수						
		수 출						
5종 (내황산염)	생 산							
	출 하	내 수						
		수 출						
초 조 강	생 산							
	출 하	내 수						
		수 출						
초 속 경	생 산							
	출 하	내 수						
		수 출						
방 통 용	생 산							
	출 하	내 수						
		수 출						
알 루 미 나	생 산							
	출 하	내 수						
		수 출						
메 이 슨 리	생 산							
	출 하	내 수						
		수 출						
기 타	생 산							
	출 하	내 수						
		수 출						
합 계	생 산	48,000		91,470	48,000	48,000	48,000	283,470
	출 하	내 수						
		수 출	48,000		91,470	48,000	48,000	48,000

생산·출하

(단위: 톤)

7	8	9	10	11	12	합 계	구 분	종 별
47,700	47,900	96,000	48,250	48,000	46,600	617,920	생 산	2종 (중 용 열)
							출 내 수	
47,700	47,900	96,000	48,250	48,000	46,600	617,920	하 수 출	
							생 산	3종 (조 강)
							출 내 수	
							하 수 출	
							생 산	5종 (내황산염)
							출 내 수	
							하 수 출	
							생 산	초 조 강
							출 내 수	
							하 수 출	
							생 산	초 속 경
							출 내 수	
							하 수 출	
							생 산	방 통 용
							출 내 수	
							하 수 출	
							생 산	알 루 미 나
							출 내 수	
							하 수 출	
							생 산	메 이 슨 리
							출 내 수	
							하 수 출	
							생 산	기 타
							출 내 수	
							하 수 출	
47,700	47,900	96,000	48,250	48,000	46,600	617,920	생 산	합 계
							출 내 수	
47,700	47,900	96,000	48,250	48,000	46,600	617,920	하 수 출	

쌍용, 월별 특수 시멘트

〈표-361〉

종 별	구 분	1	2	3	4	5	6	소 계	
2종 (중 용 열)	생 산			639	1,520	1,767	4,219	8,145	
	출 하	내 수		639	1,520	1,767	4,219	8,145	
		수 출							
3종 (조 강)	생 산	3,915	3,115	4,055	4,453	4,188	3,847	23,573	
	출 하	내 수	3,915	3,115	4,055	4,453	4,188	3,847	23,573
		수 출							
5종 (내 황산염)	생 산								
	출 하	내 수							
		수 출							
초 조 강	생 산	114	70	131	194	166	124	799	
	출 하	내 수	114	70	131	194	166	124	799
		수 출							
초 속 경	생 산	5	34	43	52	92	78	304	
	출 하	내 수	5	34	43	52	92	78	304
		수 출							
방 통 용	생 산		119					119	
	출 하	내 수		119					119
		수 출							
알 루 미 나	생 산								
	출 하	내 수							
		수 출							
메 이 슨 리	생 산								
	출 하	내 수							
		수 출							
기 타	생 산	9,442	14,112	26,650	33,687	28,766	24,797	137,454	
	출 하	내 수	9,442	14,112	26,650	33,687	28,766	24,757	137,414
		수 출						40	40
합 계	생 산	13,476	17,450	31,518	39,906	34,979	33,065	170,394	
	출 하	내 수	13,476	17,450	31,518	39,906	34,979	33,025	170,354
		수 출						40	40

주 : 기타는 VES, 지반재, 저발열시멘트 등

생산·출하

(단위: 톤)

7	8	9	10	11	12	합 계	구 분		종 별
2,189	1,926		5,551	7,988	2,167	27,966	생 산		2종 (중 용 열)
2,189	1,926		5,551	7,988	2,167	27,966	출 하	내 수 수 출	
3,713	3,134	3,854	4,471	4,124	3,603	46,472	생 산		3종 (조 강)
3,713	3,134	3,854	4,471	4,124	3,603	46,472	출 하	내 수 수 출	
							생 산		5종 (내황산염)
							출 하	내 수 수 출	
160	65	148	137	156	181	1,646	생 산		초 조 강
160	65	148	137	156	181	1,646	출 하	내 수 수 출	
50	69	30	61	103	67	684	생 산		초 속 경
50	69	30	61	103	67	684	출 하	내 수 수 출	
		147	273		58	597	생 산		방 통 용
		147	273		58	597	출 하	내 수 수 출	
							생 산		알 루 미 나
							출 하	내 수 수 출	
							생 산		메 이 슨 리
							출 하	내 수 수 출	
12,814	10,542	7,328	18,301	23,728	16,706	226,873	생 산		기 타
12,774	10,542	7,288	18,281	23,708	16,706	226,713	출 하	내 수 수 출	
40		40	20	20		160			
18,926	15,736	11,507	28,794	36,099	22,782	304,238	생 산		합 계
18,886	15,736	11,467	28,774	36,079	22,782	304,078	출 하	내 수 수 출	
40		40	20	20		160			

현대, 월별 특수 시멘트

〈표-362〉

종 별	구 분	1	2	3	4	5	6	소 계
2종 (중 용 열)	생 산			5				5
	출 하	내 수		5				5
		수 출						
3종 (조 강)	생 산			5				5
	출 하	내 수		5				5
		수 출						
5종 (내 황산염)	생 산			5				5
	출 하	내 수		5				5
		수 출						
초 조 강	생 산							
	출 하	내 수						
		수 출						
초 속 경	생 산							
	출 하	내 수						
		수 출						
방 통 용	생 산							
	출 하	내 수						
		수 출						
알 루 미 나	생 산							
	출 하	내 수						
		수 출						
메 이 슨 리	생 산			5				5
	출 하	내 수		5				5
		수 출						
기 타	생 산			5				5
	출 하	내 수		5				5
		수 출						
합 계	생 산			25				25
	출 하	내 수		25				25
		수 출						

생산·출하

(단위: 톤)

7	8	9	10	11	12	합 계	구 분	종 별
				5		10	생 산	2종 (중 용 열)
				5		10	출 내 수 하 수 출	
				5		10	생 산	3종 (조 강)
				5		10	출 내 수 하 수 출	
				5		10	생 산	5종 (내황산염)
				5		10	출 내 수 하 수 출	
							생 산	초 조 강
							출 내 수 하 수 출	
							생 산	초 속 경
							출 내 수 하 수 출	
							생 산	방 통 용
							출 내 수 하 수 출	
							생 산	알 루 미 나
							출 내 수 하 수 출	
				5		10	생 산	메 이 슨 리
				5		10	출 내 수 하 수 출	
				5		10	생 산	기 타
				5		10	출 내 수 하 수 출	
				25		50	생 산	합 계
				25		50	출 내 수 하 수 출	

유진고려, 월별 특수 시멘트

〈표-363〉

종 별	구 분	1	2	3	4	5	6	소 계	
2종 (중 용 열)	생 산								
	출 하	내 수							
		수 출							
3종 (조 강)	생 산								
	출 하	내 수							
		수 출							
5종 (내황산염)	생 산								
	출 하	내 수							
		수 출							
초 조 강	생 산								
	출 하	내 수							
		수 출							
초 속 경	생 산								
	출 하	내 수							
		수 출							
방 통 용	생 산								
	출 하	내 수							
		수 출							
알 루 미 나	생 산								
	출 하	내 수							
		수 출							
메 이 슨 리	생 산								
	출 하	내 수							
		수 출							
기 타	생 산		28			253	663	944	
	출 하	내 수		28			253	663	944
		수 출							
합 계	생 산		28			253	663	944	
	출 하	내 수		28			253	663	944
		수 출							

주 : 기타는 저발열시멘트 등

생산·출하

(단위: 톤)

7	8	9	10	11	12	합 계	구 분	종 별
							생 산	2종 (중 용 열)
							출 하 내 수 수 출	
							생 산	3종 (조 강)
							출 하 내 수 수 출	
							생 산	5종 (내황산염)
							출 하 내 수 수 출	
							생 산	초 조 강
							출 하 내 수 수 출	
							생 산	초 속 경
							출 하 내 수 수 출	
							생 산	방 통 용
							출 하 내 수 수 출	
							생 산	알 루 미 나
							출 하 내 수 수 출	
							생 산	메 이 슨 리
							출 하 내 수 수 출	
1,140	418	1,576	7,887	7,698	3,290	22,953	생 산	기 타
1,140	418	1,576	7,887	7,698	3,290	22,953	출 하 내 수 수 출	
1,140	418	1,576	7,887	7,698	3,290	22,953	생 산	합 계
1,140	418	1,576	7,887	7,698	3,290	22,953	출 하 내 수 수 출	

연별 특수시멘트 생산·출하 총괄

〈표-364〉

(단위 : 톤)

연도별	구 분		출 하				
	종 별	생 산	내 수	수 출			합 계
				크렁카	시멘트	계	
2001	2중 (중용열)	1,378,247	163		1,357,017	1,357,017	1,357,180
	3중 (조강)	17,893	16,686				16,686
	5중 (내황산염)	107,606	86,889		22,500	22,500	109,389
	기 타	51,277	50,994		108	108	51,102
	계	1,555,023	154,732		1,379,625	1,379,625	1,534,357
2002	2중 (중용열)	2,278,871	20		2,243,605	2,243,605	2,243,625
	3중 (조강)	25,822	26,794		4,746	4,746	31,540
	5중 (내황산염)	70,710	65,230				65,230
	기 타	81,743	88,960		356	356	89,316
	계	2,457,146	181,004		2,248,707	2,248,707	2,429,711
2003	2중 (중용열)	1,744,501	20		1,682,802	1,682,802	1,682,822
	3중 (조강)	59,323	42,501		16,229	16,229	58,730
	5중 (내황산염)	24,158	28,691				28,691
	기 타	54,383	48,918		319	319	49,237
	계	1,882,365	120,130		1,699,350	1,699,350	1,819,480
2004	2중 (중용열)	1,709,958	1,432		1,712,064	1,712,064	1,713,496
	3중 (조강)	39,427	27,449		12,021	12,021	39,470
	5중 (내황산염)	6,377	2,922				2,922
	기 타	66,600	75,757		60	60	75,817
	계	1,822,362	107,560		1,724,145	1,724,145	1,831,705
2005	2중 (중용열)	1,990,762	748		1,993,012	1,993,012	1,993,760
	3중 (조강)	47,386	29,683		17,941	17,941	47,624
	5중 (내황산염)	5,794	624				624
	기 타	154,840	151,757				151,757
	계	2,198,782	182,812		2,010,953	2,010,953	2,193,765
2006	2중 (중용열)	1,862,394	15		1,811,671	1,811,671	1,811,686
	3중 (조강)	39,909	19,863		19,302	19,302	39,165
	5중 (내황산염)	15	4,856				4,856
	기 타	226,274	226,833				226,833
	계	2,128,592	251,567		1,830,973	1,830,973	2,082,540
2007	2중 (중용열)	2,157,720	20		2,110,015	2,110,015	2,110,035
	3중 (조강)	49,081	42,186		6,300	6,300	48,486
	5중 (내황산염)	20	20				20
	기 타	84,921	94,193		2,108	2,108	96,301
	계	2,291,742	136,419		2,118,423	2,118,423	2,254,842
2008	2중 (중용열)	904,267	90		895,145	895,145	895,235
	3중 (조강)	57,257	49,561		6,825	6,825	56,386
	5중 (내황산염)	10	10				10
	기 타	194,779	198,448				198,448
	계	1,156,313	248,109		901,970	901,970	1,150,079
2009	2중 (중용열)	904,267	90		895,145	895,145	895,235
	3중 (조강)	57,257	49,561		6,825	6,825	56,386
	5중 (내황산염)	10	10				10
	기 타	199,150	202,819				202,819
	계	1,160,684	252,480		901,970	901,970	1,154,450
2010	2중 (중용열)	645,896	27,976		617,920	617,920	645,896
	3중 (조강)	46,482	46,482				46,482
	5중 (내황산염)	10	10				10
	기 타	252,773	252,613		160	160	252,773
	계	945,161	327,081		618,080	618,080	945,161

동양, 연별 특수시멘트 생산·출하

〈표-365〉

(단위 : 톤)

연도별	구 분		출 하				
	종 별	생 산	내 수	수 출			합 계
				크렁카	시멘트	계	
2001	2종 (중용열) 3종 (조강) 5종 (배황산염) 기 타	1,293,970			1,272,760	1,272,760	1,272,760
	계	1,293,970			1,272,760	1,272,760	1,272,760
2002	2종 (중용열) 3종 (조강) 5종 (배황산염) 기 타	1,260,909			1,224,850	1,224,850	1,224,850
	계	1,260,909			1,224,850	1,224,850	1,224,850
2003	2종 (중용열) 3종 (조강) 5종 (배황산염) 기 타	1,200,822			1,139,143	1,139,143	1,139,143
	계	1,200,822			1,139,143	1,139,143	1,139,143
2004	2종 (중용열) 3종 (조강) 5종 (배황산염) 기 타	963,925			966,125	966,125	966,125
	계	963,925			966,125	966,125	966,125
2005	2종 (중용열) 3종 (조강) 5종 (배황산염) 기 타	1,047,112			1,014,075	1,014,075	1,014,075
	계	1,047,112			1,014,075	1,014,075	1,014,075
2006	2종 (중용열) 3종 (조강) 5종 (배황산염) 기 타	1,050,490			1,011,265	1,011,265	1,011,265
	계	1,050,490			1,011,265	1,011,265	1,011,265
2007	2종 (중용열) 3종 (조강) 5종 (배황산염) 기 타	1,239,972			1,192,287	1,192,287	1,192,287
	계	1,239,972			1,192,287	1,192,287	1,192,287
2008	2종 (중용열) 3종 (조강) 5종 (배황산염) 기 타	698,123			665,130	665,130	665,130
	계	698,123			665,130	665,130	665,130
2009	2종 (중용열) 3종 (조강) 5종 (배황산염) 기 타	520,260			520,260	520,260	520,260
	계	520,260			520,260	520,260	520,260
2010	2종 (중용열) 3종 (조강) 5종 (배황산염) 기 타	617,920			617,920	617,920	617,920
	계	617,920			617,920	617,920	617,920

쌍용, 연별 특수시멘트 생산·출하 총괄

〈표-366〉

(단위 : 톤)

연도별	구분 종별	생산	출하				
			내수	수출			합계
				크렁카	시멘트	계	
2001	2종(중용열)	84,257			84,257	84,257	84,257
	3종(조강)	17,873	16,666				16,666
	5종(배황산염)	97,528	74,948		22,500	22,500	97,448
	기타	51,257	50,974		108	108	51,082
	계	250,915	142,588		106,865	106,865	249,453
2002	2종(중용열)	1,017,942			1,018,755	1,018,755	1,018,755
	3종(조강)	25,802	26,774		4,746	4,746	31,520
	5종(배황산염)	70,705	65,200				65,200
	기타	81,723	88,940		356	356	89,296
	계	1,196,172	180,914		1,023,857	1,023,857	1,204,771
2003	2종(중용열)	543,659			543,659	543,659	543,659
	3종(조강)	59,303	42,481		16,229	16,229	58,710
	5종(배황산염)	24,138	28,671				28,671
	기타	54,343	48,878		319	319	49,197
	계	681,443	120,030		560,207	560,207	680,237
2004	2종(중용열)	746,013	1,412		745,939	745,939	747,351
	3종(조강)	39,407	27,429		12,021	12,021	39,450
	5종(배황산염)	6,357	2,902				2,902
	기타	66,560	75,717		60	60	75,777
	계	858,337	107,460		758,020	758,020	865,480
2005	2종(중용열)	943,630	728		978,937	978,937	979,665
	3종(조강)	47,366	29,663		17,941	17,941	47,604
	5종(배황산염)	5,774	604				604
	기타	154,775	151,692				151,692
	계	1,151,545	182,687		996,878	996,878	1,179,565
2006	2종(중용열)	811,889			800,406	800,406	800,406
	3종(조강)	39,894	19,848		19,302	19,302	39,150
	5종(배황산염)		4,841				4,841
	기타	226,259	226,818				226,818
	계	1,078,042	251,507		819,708	819,708	1,071,215
2007	2종(중용열)	917,728			917,728	917,728	917,728
	3종(조강)	49,061	42,166		6,300	6,300	48,466
	5종(배황산염)						
	기타	81,954	91,226		2,108	2,108	93,334
	계	1,048,743	133,392		926,136	926,136	1,059,528
2008	2종(중용열)	393,519			393,519	393,519	393,519
	3종(조강)	50,250	38,724		12,975	12,975	51,699
	5종(배황산염)						
	기타	16,623	13,305				13,305
	계	460,392	52,029		406,494	406,494	458,523
2009	2종(중용열)	383,997	80		374,885	374,885	374,965
	3종(조강)	57,247	49,551		6,825	6,825	56,376
	5종(배황산염)						
	기타	194,759	198,428				198,428
	계	636,003	248,059		381,710	381,710	629,769
2010	2종(중용열)	27,966	27,966				27,966
	3종(조강)	46,472	46,472				46,472
	5종(배황산염)						
	기타	229,800	229,640		160	160	229,800
	계	304,238	304,078		160	160	304,238

현대, 연별 특수시멘트 생산·출하 총괄

〈표-367〉

(단위 : 톤)

연도별	구분 종별	생산	출하				
			내수	수출			합계
				크렁카	시멘트	계	
2001	2종 (중용열)	20	163				163
	3종 (조강)	20	20				20
	5종 (배향산업)	10,078	11,941				11,941
	기타	20	20				20
	계	10,138	12,144				12,144
2002	2종 (중용열)	20	20				20
	3종 (조강)	20	20				20
	5종 (배향산업)	5	30				30
	기타	20	20				20
	계	65	90				90
2003	2종 (중용열)	20	20				20
	3종 (조강)	20	20				20
	5종 (배향산업)	20	20				20
	기타	40	40				40
	계	100	100				100
2004	2종 (중용열)	20	20				20
	3종 (조강)	20	20				20
	5종 (배향산업)	20	20				20
	기타	40	40				40
	계	100	100				100
2005	2종 (중용열)	20	20				20
	3종 (조강)	20	20				20
	5종 (배향산업)	20	20				20
	기타	65	65				65
	계	125	125				125
2006	2종 (중용열)	15	15				15
	3종 (조강)	15	15				15
	5종 (배향산업)	15	15				15
	기타	15	15				15
	계	60	60				60
2007	2종 (중용열)	20	20				20
	3종 (조강)	20	20				20
	5종 (배향산업)	20	20				20
	기타	20	20				20
	계	80	80				80
2008	2종 (중용열)	20	20				20
	3종 (조강)	5	5				5
	5종 (배향산업)	5	5				5
	기타	10	10				10
	계	40	40				40
2009	2종 (중용열)	10	10				10
	3종 (조강)	10	10				10
	5종 (배향산업)	10	10				10
	기타	20	20				20
	계	50	50				50
2010	2종 (중용열)	10	10				10
	3종 (조강)	10	10				10
	5종 (배향산업)	10	10				10
	기타	20	20				20
	계	50	50				50

유진고려, 연별 특수시멘트 생산·출하 총괄

〈표-368〉

(단위 : 톤)

연도별	구 분		생 산	출 하			합 계
	종 별			내 수	수 출		
					크렁카	시멘트	
2001	2종 (중용열)						
	3종 (조강)						
	5종 (배황산염)						
	기 타						
	계						
2002	2종 (중용열)						
	3종 (조강)						
	5종 (배황산염)						
	기 타						
	계						
2003	2종 (중용열)						
	3종 (조강)						
	5종 (배황산염)						
	기 타						
	계						
2004	2종 (중용열)						
	3종 (조강)						
	5종 (배황산염)						
	기 타						
	계						
2005	2종 (중용열)						
	3종 (조강)						
	5종 (배황산염)						
	기 타						
	계						
2006	2종 (중용열)						
	3종 (조강)						
	5종 (배황산염)						
	기 타						
	계						
2007	2종 (중용열)						
	3종 (조강)						
	5종 (배황산염)						
	기 타						
	계						
2008	2종 (중용열)						
	3종 (조강)						
	5종 (배황산염)						
	기 타						
	계						
2009	2종 (중용열)						
	3종 (조강)						
	5종 (배황산염)	4,371	4,371				4,371
	기 타						
	계	4,371	4,371				4,371
2010	2종 (중용열)						
	3종 (조강)						
	5종 (배황산염)	22,953	22,953				22,953
	기 타						
	계	22,953	22,953				22,953

사별 · 연별 슬래그시멘트 생산

〈표-369〉

(단위 : 톤)

사별 연별	동 양	쌍 용	한 일	아세아	성 신	유진고려	라파즈한라	한 국	대 한	합 계
2001	266,628	353,060	72,706		108,340	1,297,494	334,391	1,653,321	1,482,354	5,568,294
2002	288,760	300,580	63,948		155,601	1,350,056	323,791	1,728,866	1,767,778	5,979,380
2003	691,711	555,655	154,395		714,773	1,414,185	491,340	1,876,550	1,948,125	7,846,734
2004	675,462	803,781	186,763		786,803	1,538,380	720,209	2,151,419	1,872,700	8,735,517
2005	990,877	997,168	147,890		754,317	1,324,779	739,468	1,609,620	1,481,464	8,045,583
2006	1,215,051	1,322,918	227,513		679,377	1,396,114	1,714,019	1,500,078	1,418,018	9,473,088
2007	1,532,061	1,474,304	256,534		679,968	1,471,558	1,877,056	1,449,063	1,585,285	10,325,829
2008	1,529,811	1,625,215	261,567		978,646	1,888,012	1,730,338	1,555,974	1,258,230	10,827,793
2009	1,075,807	1,087,246	273,728	7,089	468,648	1,791,905	1,553,865	1,462,427	1,019,628	8,740,343
2010	1,254,323	1,129,936	294,889	87,185	377,199	1,484,427	1,543,679	1,129,323	798,431	8,099,392

사별 · 연별 슬래그시멘트 출하

〈표-370〉

(단위 : 톤)

사별 연별	동 양	쌍 용	한 일	아세아	성 신	유진고려	라파즈한라	한 국	대 한	합 계
2001	267,801	356,330	72,265		106,039	1,298,630	331,480	1,653,150	1,480,482	5,566,177
2002	289,058	299,078	63,456		146,170	1,343,151	317,116	1,730,904	1,760,228	5,949,161
2003	691,983	556,437	151,365		704,746	1,414,761	495,872	1,868,016	1,951,452	7,834,632
2004	674,217	800,149	184,464		780,520	1,542,321	718,372	2,146,765	1,864,744	8,711,552
2005	994,479	997,083	152,718		753,314	1,329,674	722,686	1,604,562	1,483,169	8,037,685
2006	1,220,072	1,322,577	228,438		697,247	1,395,563	1,706,573	1,489,854	1,425,281	9,485,605
2007	1,552,801	1,472,966	255,804		677,116	1,471,197	1,869,641	1,447,175	1,575,925	10,322,625
2008	1,530,083	1,632,420	263,160		964,521	1,896,930	1,733,773	1,560,212	1,258,238	10,839,337
2009	1,071,767	1,082,360	270,661	7,086	467,115	1,785,104	1,544,681	1,466,236	1,025,360	8,720,370
2010	1,255,457	1,143,015	306,535	87,146	390,808	1,488,647	1,557,389	1,121,727	797,401	8,148,125

사별 수송수단 보유현황

(2010. 12. 31 현재)

〈표-371〉

(단위 : 톤, 량, 대수, 척)

구분 사별	화 차			트 렉			선 박
	Gondola	Bulk 조차	계	Bulk Truck	Bulk Trailer	계	
동 양		52×300	300				5,200×1, 6,800×1 8,000×2, 8,100×2 10,600×4
쌍 용		52×440	440				5,500×1, 7,500×5 8,200×1, 10,000×5
한 일		52×420	420				
현 대		52×447	447				
아 세 아		52×262	262				
성 신		52×480	480				
라파즈한라		52×225	225				10,000×1, 10,300×1 8,000×4
합 계		2,574	2,574				239,900 (28)

주 : 청용벌크화차 보유량 : 911량

부 록 Ⅱ

연별 품종별 내수출하 실적

〈표-372〉

(단위 : 톤)

연도별	사별 구분	동 양	쌍 용	한 일	현 대	아세아	성 신	유진고려	라파즈한라	한 국	대 한	기 타	계
		2001	포 장	816,830	1,134,816	636,321	582,771	428,113	1,078,492	187,456	742,470	1,069	38,001
	별 크	6,339,193	9,986,595	4,481,393	4,802,980	2,745,279	6,167,683	1,974,103	4,462,595	1,652,081	1,442,481	354,130	44,408.513
	계	7,156,023	11,121,411	5,117,714	5,385,751	3,173,392	7,246,175	2,161,559	5,205,065	1,653,150	1,480,482	354,130	50,054.852
2002	포 장	788,899	1,158,405	728,658	596,211	488,435	1,133,877	205,024	794,296		24,901		5,918.706
	별 크	6,950,284	10,684,635	4,870,857	5,343,319	2,987,780	6,887,573	1,994,049	4,772,140	1,730,904	1,735,327	416,226	48,373.094
	계	7,739,183	11,843,040	5,599,515	5,939,530	3,476,215	8,021,450	2,199,073	5,566,436	1,730,904	1,760,228	416,226	54,291.800
2003	포 장	898,374	1,053,405	737,326	605,961	474,179	1,049,083	200,623	793,914		18,226		5,831.091
	별 크	7,573,179	11,669,809	5,227,340	5,453,213	3,074,130	7,522,075	2,048,654	5,168,484	1,868,016	1,933,226	933,040	52,471.166
	계	8,471,553	12,723,214	5,964,666	6,059,174	3,548,309	8,571,158	2,249,277	5,962,398	1,868,016	1,951,452	933,040	58,302.257
2004	포 장	812,251	907,104	639,753	438,790	483,747	870,213	191,072	589,527		15,575		4,948.032
	별 크	6,857,958	10,639,616	4,988,003	5,107,518	2,863,013	6,501,013	2,159,580	4,861,269	2,146,765	1,849,169	2,020,382	49,994.286
	계	7,670,209	11,546,720	5,627,756	5,546,308	3,346,760	7,371,226	2,350,652	5,450,796	2,146,765	1,864,744	2,020,382	54,942.318
2005	포 장	637,392	837,060	453,948	279,432	385,535	676,604	155,418	431,383		12,983		3,869.755
	별 크	5,451,071	8,403,723	3,958,676	4,435,117	2,403,748	5,370,846	1,879,301	5,407,555	1,604,562	1,472,510	2,028,660	42,415.769
	계	6,088,463	9,240,783	4,412,624	4,714,549	2,789,283	6,047,450	2,034,719	5,838,938	1,604,562	1,485,493	2,028,660	46,285.524
2006	포 장	602,063	819,306	482,274	181,922	348,373	659,468	139,198	498,839		12,583		3,744.026
	별 크	5,885,206	9,142,746	4,189,562	4,544,326	2,462,301	5,560,944	1,978,225	6,206,701	1,489,854	1,437,896	1,744,234	44,641.995
	계	6,487,269	9,962,052	4,671,836	4,726,248	2,810,674	6,220,412	2,117,423	6,705,540	1,489,854	1,450,479	1,744,234	48,386.021
2007	포 장	644,388	774,042	512,875	244,321	345,768	677,804	118,598	393,323		13,950		3,725.069
	별 크	6,230,910	9,583,100	4,907,882	4,925,450	2,733,000	6,002,983	1,990,871	6,106,213	1,447,175	1,608,215	1,539,887	47,075.686
	계	6,875,298	10,357,142	5,420,757	5,169,771	3,078,768	6,680,787	2,109,469	6,499,536	1,447,175	1,622,165	1,539,887	50,800.755
2008	포 장	617,015	756,482	444,136	219,283	293,740	612,143	103,539	310,957		16,001		3,373.296
	별 크	6,378,507	9,705,424	5,287,960	5,129,305	2,791,125	6,194,556	2,112,307	5,958,701	1,560,212	1,250,038	895,369	47,263.504
	계	6,995,522	10,461,906	5,732,096	5,348,588	3,084,865	6,806,699	2,215,846	6,269,658	1,560,212	1,266,039	895,369	50,636.800
2009	포 장	512,848	644,578	443,977	183,636	243,418	583,815	68,528	345,897		16,054		3,042.751
	별 크	6,494,066	10,023,554	5,276,259	4,755,182	2,842,220	5,664,837	1,861,330	6,044,957	1,466,236	739,367	259,224	45,427.232
	계	7,006,914	10,668,132	5,720,236	4,938,818	3,085,638	6,248,652	1,929,858	6,390,854	1,466,236	755,421	259,224	48,469.983
2010	포 장	376,364	653,637	486,656	193,981	258,602	617,048	86,707	286,164		11,322		2,970.481
	별 크	5,901,029	9,192,692	5,873,720	4,265,009	2,996,367	5,147,120	1,812,484	5,348,465	1,121,727	627,651	236,587	42,522.851
	계	6,277,393	9,846,329	6,360,376	4,458,990	3,254,969	5,764,168	1,899,191	5,634,629	1,121,727	638,973	236,587	45,493.332

주 : 기타는 업계외의 수입 출하.

연별 수요별 내수출하 실적

〈표-373〉

(단위 : 톤)

연도별	사별 구분	동양	쌍용	한일	현대	아세아	성신	유진고려	라파즈한라	한국	대한	기타	계
		2001	민수	6,974,136	10,901,649	5,061,185	5,336,702	3,128,210	7,174,645	2,096,394	5,139,932	1,650,707	1,465,601
	관수	181,887	219,762	56,529	49,049	45,182	71,530	65,165	65,133	2,443	14,881		771,561
	계	7,156,023	11,121,411	5,117,714	5,385,751	3,173,392	7,246,175	2,161,559	5,205,065	1,653,150	1,480,482	354,130	50,054,852
2002	민수	7,636,238	11,622,693	5,550,305	5,883,856	3,434,277	7,953,701	2,130,949	5,494,025	1,730,044	1,750,811	416,226	53,603,125
	관수	102,945	220,347	49,210	55,674	41,938	67,749	68,124	72,411	860	9,417		688,675
	계	7,739,183	11,843,040	5,599,515	5,939,530	3,476,215	8,021,450	2,199,073	5,566,436	1,730,904	1,760,228	416,226	54,291,800
2003	민수	8,325,348	12,511,904	5,911,288	5,977,485	3,513,875	8,489,109	2,175,091	5,859,874	1,857,949	1,949,811	933,040	57,504,774
	관수	146,205	211,310	53,378	81,689	34,434	82,049	74,186	102,524	10,067	1,641		797,483
	계	8,471,553	12,723,214	5,964,666	6,059,174	3,548,309	8,571,158	2,249,277	5,962,398	1,868,016	1,951,452	933,040	58,302,257
2004	민수	7,506,627	11,336,767	5,584,775	5,474,485	3,308,130	7,296,663	2,269,585	5,388,140	2,138,971	1,862,273	2,020,382	54,186,798
	관수	163,582	209,953	42,981	71,823	38,630	74,563	81,067	62,656	7,794	2,471		755,520
	계	7,670,209	11,546,720	5,627,756	5,546,308	3,346,760	7,371,226	2,350,652	5,450,796	2,146,765	1,864,744	2,020,382	54,942,318
2005	민수	5,955,402	9,056,864	4,378,944	4,643,654	2,761,854	5,994,971	1,966,766	5,781,403	1,599,805	1,482,780	2,028,660	45,651,103
	관수	133,061	183,919	33,680	70,895	27,429	52,479	67,953	57,535	4,757	2,713		634,421
	계	6,088,463	9,240,783	4,412,624	4,714,549	2,789,283	6,047,450	2,034,719	5,838,938	1,604,562	1,485,493	2,028,660	46,285,524
2006	민수	6,371,262	9,784,573	4,642,045	4,671,278	2,782,719	6,198,467	2,061,697	6,657,392	1,489,447	1,449,270	1,744,234	47,852,384
	관수	116,007	177,479	29,791	54,970	27,955	21,945	55,726	48,148	407	1,209		533,637
	계	6,487,269	9,962,052	4,671,836	4,726,248	2,810,674	6,220,412	2,117,423	6,705,540	1,489,854	1,450,479	1,744,234	48,386,021
2007	민수	6,762,864	10,195,395	5,378,429	5,117,959	3,044,989	6,642,342	2,026,829	6,446,431	1,445,220	1,620,626	1,539,887	50,220,971
	관수	112,434	161,747	42,328	51,812	33,779	38,445	82,640	53,105	1,955	1,539		579,784
	계	6,875,298	10,357,142	5,420,757	5,169,771	3,078,768	6,680,787	2,109,469	6,499,536	1,447,175	1,622,165	1,539,887	50,800,755
2008	민수	6,928,817	10,349,711	5,702,083	5,313,739	3,065,180	6,797,103	2,169,668	6,240,405	1,560,212	1,261,683	895,369	50,283,970
	관수	66,705	112,195	30,013	34,849	19,685	9,596	46,178	29,253		4,356		352,830
	계	6,995,522	10,461,906	5,732,096	5,348,588	3,084,865	6,806,699	2,215,846	6,269,658	1,560,212	1,266,039	895,369	50,636,800
2009	민수	6,898,787	10,520,651	5,668,695	4,882,553	3,058,476	6,247,244	1,881,194	6,344,754	1,466,236	755,343	259,224	47,983,157
	관수	108,127	147,481	51,541	56,265	27,162	1,408	48,664	46,100		78		486,826
	계	7,006,914	10,668,132	5,720,236	4,938,818	3,085,638	6,248,652	1,929,858	6,390,854	1,466,236	755,421	259,224	48,469,983
2010	민수	6,187,901	9,750,941	6,319,229	4,422,806	3,230,692	5,758,767	1,839,072	5,604,363	1,107,704	638,973	236,587	45,097,035
	관수	89,492	95,388	41,147	36,184	24,277	5,401	60,119	30,266	14,023			396,297
	계	6,277,393	9,846,329	6,360,376	4,458,990	3,254,969	5,764,168	1,899,191	5,634,629	1,121,727	638,973	236,587	45,493,332

주 : 기타는 업제외의 수입 출하.

연별 수출 실적

〈표-374〉

(단위 : 톤)

연도 구분	사별 구분	동 양	쌍 용	한 일	현 대	아세아	성 신	유진고려	라파즈한라	한 국	대 한	기 타	계
2001	크링카	38,500	1,468,995				60,000		77,487				1,644,982
	시멘트	1,475,040	1,165,972	4,910			131,710		223,342				3,000,974
	계	1,513,540	2,634,967	4,910			191,710		300,829				4,645,956
2002	크링카	150,710	520,609				205,490		28,711				905,520
	시멘트	1,402,091	892,381	7,258			180,020		5,972				2,487,722
	계	1,552,801	1,412,990	7,258			385,510		34,683				3,393,242
2003	크링카	33,000	383,043				118,658						534,701
	시멘트	1,327,306	1,021,575	5,506			250,113		7,305				2,611,805
	계	1,360,306	1,404,618	5,506			368,771		7,305				3,146,506
2004	크링카	139,400	846,909						433,700				1,420,009
	시멘트	1,139,633	1,454,330	6,340					40,356				2,640,659
	계	1,279,033	2,301,239	6,340					474,056				4,060,668
2005	크링카	694,316	1,114,812						136,251				1,945,379
	시멘트	1,203,982	2,550,921	10,980					258,510				4,024,393
	계	1,898,298	3,665,733	10,980					394,761				5,969,772
2006	크링카	904,337	1,037,288						268,445				2,210,070
	시멘트	1,239,165	2,632,542	12,300					102,930				3,986,937
	계	2,143,502	3,669,830	12,300					371,375				6,197,007
2007	크링카	321,725	1,284,537				295,840		316,390				2,218,492
	시멘트	1,404,087	2,281,273	11,828					426,036				4,123,224
	계	1,725,812	3,565,810	11,828			295,840		742,426				6,341,716
2008	크링카	793,078	1,548,208				83,100		1,069,937				3,494,323
	시멘트	794,230	2,051,039	10,776					150,029				3,006,074
	계	1,587,308	3,599,247	10,776			83,100		1,219,966				6,500,397
2009	크링카	267,377	1,520,827				98,450		198,367				2,085,021
	시멘트	648,760	1,323,875	10,310					504,446				2,487,391
	계	916,137	2,844,702	10,310			98,450		702,813				4,572,412
2010	크링카	1,087,857	2,671,885						1,002,167				4,761,909
	시멘트	879,620	1,328,815	11,796					541,624				2,761,855
	계	1,967,477	4,000,700	11,796					1,543,791				7,523,764

주 : 성신 수출은 교환수출 실적

연별 수입 실적

〈표-375〉

(단위 : 톤)

연도 구분	사 별 구 분	동 양	쌍 용	한 일	현 대	아세아	성 신	유진고려	라파즈한라	한 국	대 한	기 타	계
2001	크링카										95,857		95,857
	시멘트										634,384	354,130	988,514
	계										730,241	354,130	1,084,371
2002	크링카							3,074					3,074
	시멘트										772,893	416,226	1,189,119
	계							3,074			772,893	416,226	1,192,193
2003	크링카										69,911		69,911
	시멘트										875,896	933,040	1,808,936
	계										945,807	933,040	1,878,847
2004	크링카										21,750		21,750
	시멘트							469,037			908,809	2,020,382	3,398,228
	계							469,037			930,559	2,020,382	3,419,978
2005	크링카												
	시멘트							612,830			761,488	2,028,660	3,402,978
	계							612,830			761,488	2,028,660	3,402,978
2006	크링카												
	시멘트							742,349			711,739	1,744,234	3,198,322
	계							742,349			711,739	1,744,234	3,198,322
2007	크링카												
	시멘트							595,147			782,059	1,539,887	2,917,093
	계							595,147			782,059	1,539,887	2,917,093
2008	크링카												
	시멘트							497,022			593,069	895,369	1,985,460
	계							497,022			593,069	895,369	1,985,460
2009	크링카												
	시멘트							344,700			227,400	259,224	831,324
	계							344,700			227,400	259,224	831,324
2010	크링카												
	시멘트							300,000			235,900	236,587	772,487
	계							300,000			235,900	236,587	772,487

일 지

업 계 내	업 계 외
1. 1 : 라파즈한라, 안전보건 최우수 클럽에 가입	1. 11 : 국토해양부, 세종시 추진지원단 설치·운영
1. 15 : 쌍용, 직제개편·임원 인사 단행	1. 15 : 기획재정부, 2012년까지 연간 해외건설 수주 700억달러대 진입 목표 수립
1. 21 : 쌍용, 동해공장 혁신 우수기업 인증서 수상	1. 21 : 공정거래위원회, 레미콘 카르텔 공동품질관리 연구 개발만 허용
1. 22 : 아세아, 2010년 경영전략회의 개최	1. 27 : 기획재정부, 공공기관 정책연구소 개관
1. 23 : 한일, 한국능률협회 7년연속 '한국에서 가장 존경받는 기업' 선정	1. 28 : 국토해양부, 목포신항 시멘트부두 준공
1. 28 : 쌍용, 영월공장 분쇄부문 혁신 워크숍 개최	2. 2 : 한국기초소재, 고성능 슬래그시멘트 개발
2. 11 : 쌍용, 김병덕 동해공장장 설맞이 군-경 위문행사	2. 11 : 국토해양부, 「전월세시장 안정 보완대책」 확정·발표
2. 17 : 한일, 단양공장 무재해 최장기간 902일 달성	2. 25 : 국토해양부, '새만금(Ariul) 복합도시개발팀' 설치·운영
2. 25 : 쌍용, 동해장학재단과 영월장학재단 2010년 상반기 장학금 수여식 개최	3. 5 : 국토해양부, 제7차 「수도권 주택정책협의회」 및 제1차 「전국 시·도 주택국장 회의」 개최
2. 26 : 성신, 단양공장과 한국전기안전공사 제천단양지사가 'Ever Partnership' 협약 체결	3. 12 : 국토해양부, 토지은행 2019년까지 20조원 규모 토지 비축 추진
3. 12 : 아세아, 제15대 노조위원장 이·취임식 개최	3. 17 : 국토해양부, 도심 역세권 고밀개발을 통한 소형주택 공급 확대
3. 16 : 성신, 단양공장에서 창립 43주년 기념식 및 비전 선포식 개최	3. 25 : 기획재정부, 수출입기업 경쟁력 제고를 위한 통관, 관세납부 절차 간소화
3. 19 : 쌍용·아세아·성신, 정기 주주총회 개최	
3. 25 : 협회, 제24대 한국시멘트협회 회장으로 고규환 아세아시멘트(주) 대표이사 사장 선임	

업 계 내	업 계 외
<p>3. 26 : 현대, 정기 주주총회 개최 라파즈한라, 지역주민들의 안전의식 고취를 위해 옥계공장에 소재한 안전실습 교육센터를 상시적으로 활용할 수 있는 협약을 강릉소방서와 체결</p>	
<p>3. 27 : 아세아, 임직원 암사재활원 정기 봉사</p>	<p>3. 29 : 국토해양부, 우리나라 국제항로표지협회(IALA) 이사국 재진출</p>
<p>3. 30 : 현대, 폭설 피해 인삼밭 복구 지원봉사</p>	<p>3. 30 : 국토해양부·대한주택보증, 건설업체 유동성 공급 본격 실시</p>
<p>4. 1 : 쌍용, 홍사승 회장 쌍용머티리얼 대구공장 방문</p>	
<p>4. 7 : 쌍용, 환경자원팀은 생산공장 순화자원 운송업체 대상 환경안전교육 실시</p>	<p>4. 7 : 국토해양부, 도시재생활성화 및 법제 개편을 위한 공청회 개최</p>
<p>4. 8 : 라파즈한라, 삼호 유통기지 싸이로 이전 개소식 개최</p>	
<p>4. 10 : 현대, 본사 임직원 김단산 춘계 산행</p>	<p>4. 12 : 국토해양부, 수도권 보금자리주택 5년간 거주 의무 도입</p>
<p>4. 17 : 라파즈한라, 옥계중학교 안전지킴단 학생들 대상으로 소방, 가정, 응급처치 등의 체험교육 실시</p>	<p>4. 19 : 국토해양부, 보금자리주택 자산기준 마련</p>
<p>4. 20 : 쌍용, 하와타시 도시유키 부회장 동해·영월공장 방문</p>	
<p>4. 21 : 아세아, 제천공장 4종 저열 포트랜드 시멘트 KS인증 취득 라파즈한라, 옥계 항만공장에서 항만공장 항만하역부분 무재해 7배 목표달성에 따른 인증서 수여식</p>	<p>4. 21 : 정부, 주요국 대사 내정자 발표</p>
<p>4. 22 : 쌍용, 본사 VP 매니저 대상 VP 매니저 미팅 실시</p>	<p>4. 22 : 국토해양부, 혁신도시 노·사·정 순회 간담회 개최</p>
<p>4. 27 : 라파즈한라, 옥계의용소방대 안전교육 실시</p>	<p>4. 25 : 국토해양부, 신혼부부·생애최초 특별공급 6인 이상 가구 소득기준 마련</p>
<p>5. 1 : 성신, “이웃나눔 실천”이라는 기부제도 시행</p>	<p>4. 30 : 중국, 2010 상하이 엑스포 개막</p>
<p>5. 4 : 아세아, 제천공장은 근로자의 날을 맞아 노사 한마음 체육대회 개최</p>	

업 계 내	업 계 외
<p>5. 7 : 쌍용, 영월공장 서곡정사와 공장내 왜가리 서식지 등에 대한 환경정화활동, 동해공장 삼화동 한마음 경로잔치에서 자원봉사활동</p> <p>5. 17 : 한일, 통합포털정보시스템 기반을 갖춘 그룹웨어시스템 'HAMTOP' 오픈</p> <p>5. 25 : 아세아, 과천정부청사에서 열린 2010년 근로자의 날 시상식에서 제천공장 김종선 반장 산업포장 수상</p> <p>6. 11 : 동양, 삼척공장에서 주요 언론사 기자 초청 기자간담회 개최 아세아, '건설기술교류회 정기 심포지엄'</p> <p>6. 17 : 동양, 신광산 개발 공사 준공</p> <p>6. 18 : 동양, 삼척공장 IR 행사 개최</p> <p>6. 25 : 쌍용, 동해공장 생산 1 팀의 다람쥐분임조 강원도 품질분임조 경진대회에서 우수상 수상</p> <p>7. 5 : 한일, 국내 최초로 설계기준 100MPa 콘크리트 성공</p> <p>7. 8 : 협희, 제37회 시멘트 심포지엄 개최(수안보파크호텔)</p> <p>7. 16 : 쌍용, 동해공장 통합 무재해 선포식 및 환경안전 결의대회 개최</p> <p>7. 22 : 쌍용, 동해장학재단 2010년 제2기 장학금 전달</p> <p>7. 24 : 쌍용, 본사 임원등이 참석한 가운데 토요혁신 특강 실시</p>	<p>5. 6 : 한국콘크리트학회, 「콘크리트 환경 선언」 발표</p> <p>5. 18 : 국토해양부, 남해안을 경제·물류·휴양 허브의 선벨트로 조성</p> <p>5. 31 : 국토해양부, 평택·당진항 컨테이너부두 3선석 추가개장</p> <p>6. 13 : 국토해양부, 2012년 IOC 서태평양지역위원회(WESTPAC) 총회 유치</p> <p>6. 22 : 국토해양부, 부산항 신항, 1단계사업(18개 선석 등) 준공·개장식 개최</p> <p>6. 29 : 기술표준원, 콘크리트 기술경영대회 개최</p> <p>7. 8 : 포스코, 100MPa 초고강도 콘크리트 현장 적용</p> <p>7. 14 : 지식경제부, 이명박정부 전반기 기업규제개선 성과 발표</p> <p>7. 20 : 국토해양부, 광양항 서측컨테이너부두 터미널~新광양항역(7.16km) 구간 개통</p> <p>7. 21 : 국토해양부, 해외건설 수주, 3년 연속 400억달러 돌파</p>

업 계 내	업 계 외
<p>8. 11 : 쌍용, 김병덕 동해공장장 동해시로부터 감사패 수여</p> <p>8. 13 : 유진고려, 2010년 임금교섭 타결</p> <p>8. 15 : 쌍용, 동해공장 해안숲길 걷기 대행진 참여</p> <p>8. 23 : 한국, 적십자회원 유공자 ‘명예장’ 수상</p> <p>8. 25 : 한일, 평택공장 콘크리트용 고로 슬래그 미분말(KS F 2530)과 고로 슬래그 시멘트(KS L 5210)의 KS 인증 각각 취득</p> <p>8. 27 : 한일, 단양공장 대가천에서 하천정화활동 성신, 수석 Agent 설악산 산행</p> <p>8. 28 : 라파즈한라, 지역 중·고교생 및 대학생에게 장학금 전달</p> <p>8. 29 : 아세아, ‘Asia Cement Art Collection’ 외국인 단체 관람</p> <p>9. 8 : 성신, 단양공장 환경의 날 행사</p> <p>9. 9 : 아세아, 미국 다우존스가 선정하는 ‘DJSI(지속가능경영지수)’에 신규 편입</p> <p>9. 11 : 동양, 삼척공장 노사한마음 체육대회 개최</p> <p>9. 15 : 성신, 단양공장 관리직 전사원 대상 환경교육 시행</p> <p>9. 29 : 쌍용, 동해공장 환경경영시스템인 ISO14001 인증 획득</p> <p>10. 1 : 협희, 한-베트남 시멘트 산업 친선간담회 협회 대회의실에서 개최</p>	<p>8. 1 : 지식경제부, 사업용 전기료 5.8% 인상</p> <p>8. 10 : 지식경제부, 온실가스 감축을 위한 기술개발 로드맵 수립 본격 착수</p> <p>8. 11 : 기획재정부, 건설분야 기업환경 개선대책 마련</p> <p>8. 22 : 국토해양부, 세종시 이전 등 17개 공공기관 이전계획 확정</p> <p>8. 23 : 기획재정부, 2010년 세계개편안 발표</p> <p>8. 26 : 국토해양부, 해상교통관제(VTS)-장거리 선박위치 추적이 가능한 AIS 시스템 연계망을 통한 광역 선박 관제기반 마련</p> <p>8. 29 : 국토해양부, 실수요 주택거래 정상화 대책 발표</p> <p>9. 3 : 콘크리트학회, ‘고성능 콘크리트 제조와 시공’ 국제 심포지엄 개최</p> <p>9. 9 : 기획재정부, 제30차 부동산시장 점검회의 개최</p> <p>9. 14 : 국토해양부·서울지방국토관리청, 한강 생태공간 지역명소(경관거점) 8 곳을 선정·발표하고, 올 10월부터 사업에 착수 발표</p> <p>9. 17 : 아주기업, 캄보디아 전자재시장 진출</p> <p>9. 29 : 국토해양부, 보금자리주택지구 계획수립 체계화</p>

업 계 내	업 계 외
10. 8 : 쌍용 , 동해공장 제32회 자연보호 선포식 기념식 행사	10. 8 : 국토해양부 , 「주택 공급에 관한 규칙」개정안 발표, 국민주택 등 특별공급 비율 10%범위내 탄력 운영
10. 12 : 쌍용 , 영월지역에서 두번째 농촌일손돕기 봉사활동 아세아, 제천공장 소방방재청장 표창 수상	10. 13 : 국토해양부 , 전월세 거래정보시스템 연내 구축, 실거래 정보에 기초한 정확한 전월세 가격동향 파악 가능
10. 16 : 라파즈한라 , 독거노인을 위한 사랑의 집수리 활동 펼쳐	10. 15 : 행정안전부 , 말레이시아에서 열린 'FutureGov Awards 2010' 시상식에서 최우수상 등 4개 부문 수상
10. 17 : 현대 , 영월공장 산소길 등반대회 참가	10. 18 : 국토해양부 , 분쟁조정위원회 사무국 운영 및 공동주택 하자판정기준 적용
10. 18 : 라파즈한라 , '2010 제5회 대한민국 조경대상'에서 광산복구 생태조경부분 환경부장관 표창 수상	10. 27 : 행정안전부 , 새만금방조제 일부구간, 군산시 관할로 결정
10. 21 : 쌍용 , 김병덕 동해공장장 경찰청장 감사장 수상 한일 , 단양공장 제1회 한일가족 한마음 대잔치	10. 28 : 아세아 , DJSI(지속가능경영지수) 편입 인증서 수상 한국 , 진라북도, 순창군과 방적공장 설립 투자협약 체결
10. 22 : 성신 , '1사 1하천' 환경부장관 수상	11. 1 : 동양 , 한국동서발전과 '에너지 사업 공동개발을 위한 MOU(양해각서)' 체결
10. 28 : 아세아 , DJSI(지속가능경영지수) 편입 인증서 수상 한국 , 진라북도, 순창군과 방적공장 설립 투자협약 체결	11. 4 : 성신 , CleanSYS 우수 운영사업장 선정 환경부장관 상 수상
11. 1 : 동양 , 한국동서발전과 '에너지 사업 공동개발을 위한 MOU(양해각서)' 체결	11. 5 : 쌍용 , 이종열 연구자문역 한국콘크리트학회 학술상 수상 아세아 , 제24회 서봉기 단축마라톤대회 개최
11. 4 : 성신 , CleanSYS 우수 운영사업장 선정 환경부장관 상 수상	11. 10 : 쌍용 , 홍순만 의장을 비롯 동해시의회 일행 동해공장 방문
11. 5 : 쌍용 , 이종열 연구자문역 한국콘크리트학회 학술상 수상 아세아 , 제24회 서봉기 단축마라톤대회 개최	11. 11 : 정부 , G20 정상회의 개최
11. 10 : 쌍용 , 홍순만 의장을 비롯 동해시의회 일행 동해공장 방문	11. 18 : 국토해양부 , 광양항 배후수송시설 38.3km 완비 준공식
11. 17 : 아세아 , 창립 45주년 기념식 시행 라파즈한라 , 광산 협력업체 안전보건경영시스템(KOSHA18001)인증 취득	

업 계 내	업 계 외
<p>11. 24 : 라파즈한라, 강릉시 옥계면 지역 주민들과 함께하는 와인잔치 한마당 열어</p> <p>11. 25 : 쌍용, 세계 복싱 4개 기구 통합 챔피언 김주희 선수 초빙 혁신특강 개최</p> <p>11. 30 : 라파즈한라, 제47회 무역의 날 3천만달러 수출의 탑 수상</p> <p>12. 2 : 동양, 삼척공장에서 LIG 엔셀팅과 폐열발전사업에 관한 MOU 체결</p> <p>12. 7 : 한일, 단양공장 불우이웃 돕기 성금 기탁</p> <p>12. 8 : 성신, 자원봉사 릴레이 활동 “사랑의 헌혈” 행사</p> <p>12. 16 : 한일, 단양공장 제26회 전사 품질분임조 경진대회</p> <p>12. 22 : 아세아, 2010년 정품소프트웨어 사용 우수기업에 선정</p> <p>12. 24 : 쌍용, 인선ENT와 양해각서 체결</p> <p>12. 28 : 한일, 제49주년 창립기념식</p> <p>12. 31 : 아세아, 김관희 제천공장장 지식경제부장관상 수상, 제천공장 김덕수 과장 자랑스런 충청도민상 수상</p>	<p>11. 23 : 국토해양부, 고령 개발촉진지구 지정..., 관광휴양·지역특화산업 육성</p> <p>11. 30 : 국토해양부, 2011년 1월부터 건설신기술 보호기간 3년에서 5년으로 연장키로</p> <p>12. 2 : 국토해양부, 한·중·일 “동북아 물류정보서비스 네트워크” 구축 양해각서(MOU) 체결 및 물류포럼 개최</p> <p>12. 13 : 대한적십자, 회수한 대북지원 시멘트 공매키로</p> <p>12. 15 : 국토해양부, “아세안 9개국 항만인프라 개선방안” 설명회 개최</p> <p>12. 21 : 국토해양부, 경춘선 개통</p> <p>12. 22 : 정부, 사상 첫 공공기관 채용정보박람회 개최</p> <p>12. 28 : 한국콘크리트학회, 한국건설교통기술평가원과 포괄적 업무협력 협정</p>

시멘트統計年報(2010年)

2011年 6月 15日 印刷

2011年 6月 20日 發行

發行 **韓國시멘트協會**

서울特別市 江南區 驛三洞 837-26

삼일프라자 16層

電話：(02)538-8235

問議：기 획 팀

(非賣品)